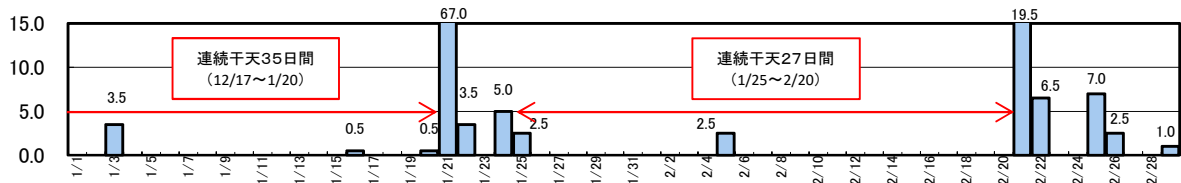


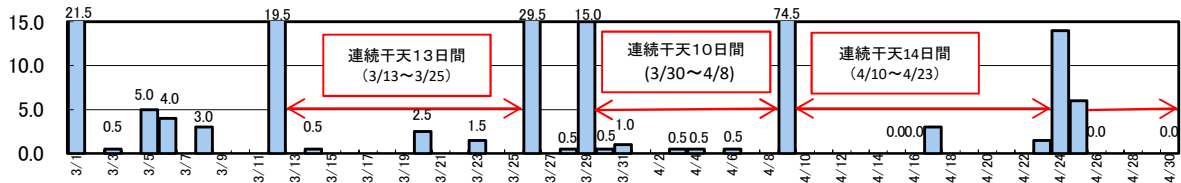
令和6年 日降水量(仙台, mm/日)

宮城県農政部農村振興課

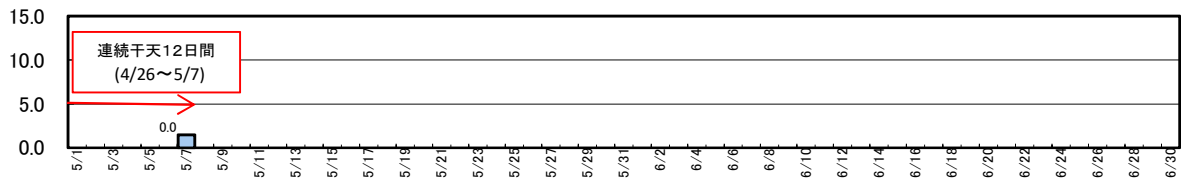
年間降水量 328.0 mm (1,276.7 mm)



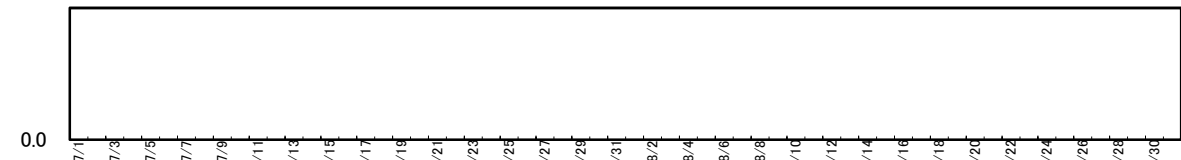
1月合計 82.5 mm (42.3 mm) 2月合計 39.0 mm (33.9 mm)



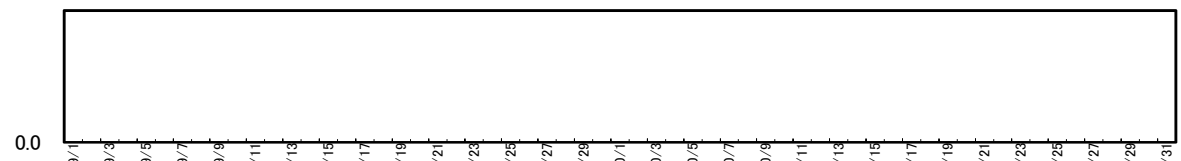
3月合計 104.5 mm (74.4 mm) 4月合計 100.5 mm (90.2 mm)



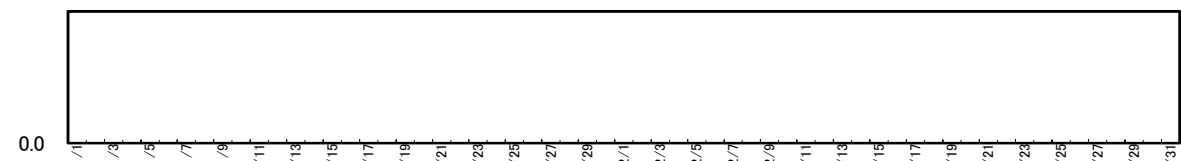
5月合計 1.5 mm (110.2 mm) 6月合計 0.0 mm (143.7 mm)



7月合計 0.0 mm (178.4 mm) 8月合計 0.0 mm (157.8 mm)



9月合計 0.0 mm (192.6 mm) 10月合計 0.0 mm (150.6 mm)



11月合計 0.0 mm (58.7 mm) 12月 0.0 mm (44.1 mm)

※ 連続干天日数は、農業用水の有効雨量に算入しない日雨量5mm未満の連続日数をいう。

※ ()は平年値(1991年~2020年)である。