

平成30年度

学校基本調査速報（宮城県）の概要

－平成30年5月1日現在－

## 目 次

1	学校（園）数，学級数，在学者数及び教員数	・・・ 3
2	1学級当たりの児童・生徒数	・・・ 5
3	在学者の推移	・・・ 6
4	卒業後の状況	・・・ 7

# 調査結果の概要

## 1 学校（園）数、学級数、在学者数及び教員数の増減（対前年度）

学校（園）数等を前年度と比較した結果は以下のとおりである。増減の詳細は表1のとおり、学校（園）の新設・廃止の状況は表2のとおりである。

### (1) 学校（園）数

増加：義務教育学校 1 校，特別支援学校 1 校，幼保連携型認定こども園 11 園，  
減少：小学校 10 校，中学校 2 校，高等学校 1 校，幼稚園 5 園，専修学校 1 校

### (2) 学級数

増加：義務教育学校 11 学級，特別支援学校 17 学級，幼保連携型認定こども園 47 学級  
減少：小学校 19 学級，中学校 41 学級，幼稚園 41 学級

### (3) 在学者数

増加：義務教育学校 140 人，特別支援学校 25 人，幼保連携型認定こども園 1,389 人，各種学校 57 人  
減少：小学校 766 人，中学校 1,845 人，高等学校（全日制・定時制）822 人，  
中等教育学校 41 人，幼稚園 1,233 人，専修学校 20 人

### (4) 教員数（本務者）

増加：小学校 22 人，義務教育学校 28 人，特別支援学校 52 人，幼稚園 5 人  
幼保連携型認定こども園 238 人，  
減少：中学校 16 人，高等学校（全日制・定時制）6 人，中等教育学校 5 人，専修学校 32 人  
各種学校 2 人

表1 学校（園）数、学級数、在学者数及び教員数

(単位:校,学級,人)

区分	学校数			学級数			在学者数			教員数(本務者)								
	H30	H29	対前年度増減数	H30	H29	対前年度増減数	H30	H29	対前年度増減数	H30	H29	対前年度増減数						
小学校	385	395	△ 10	5,038	5,057	△ 19	116,636	117,402	△ 766	7,938	7,916	22						
中学校	209	211	△ 2	2,287	2,328	△ 41	59,344	61,189	△ 1,845	4,912	4,928	△ 16						
義務教育学校	1	…	1	11	…	11	140	…	140	28	…	28						
高等学校	全日制	87	88	△ 1	…	…	58,505	59,264	△ 759	4,265	4,273	△ 8						
	うち定時制を併置	6	6	0	…	…												
	うち通信制を併置	2	2	0	…	…												
	定時制	7	7	0	…	…							1,437	1,500	△ 63	288	286	2
	通信制	2	2	0	…	…							(2,557)	(1,806)	(751)	(82)	(69)	(13)
中等教育学校	2	2	0	18	18	0	983	1,024	△ 41	88	99	△ 5						
特別支援学校	27	26	1	639	622	17	2,595	2,570	25	1,626	1,574	52						
幼稚園	242	247	△ 5	1,268	1,309	△ 41	28,536	29,769	△ 1,233	2,222	2,217	5						
幼保連携型認定こども園	33	22	11	159	112	47	4,712	3,323	1,389	657	419	238						
専修学校	64	65	△ 1	…	…	…	15,628	15,648	△ 20	972	1,004	△ 32						
各種学校	23	23	0	…	…	…	2,007	1,950	57	118	120	△ 2						
計	1,082	1,088	△ 6	9,420	9,446	△ 26	290,523	293,639	△ 3,116	23,114	22,830	284						

注1 …印は調査しない事項

注2 中等教育学校の学級数は、前期課程分のみ

注3 高等学校通信制の在学者数・教員数(独立・併置含む)については外数で、計には含めていない

注4 学校数の増減は、新設・廃止によるもの

表2 平成30年度新設・廃止校の状況

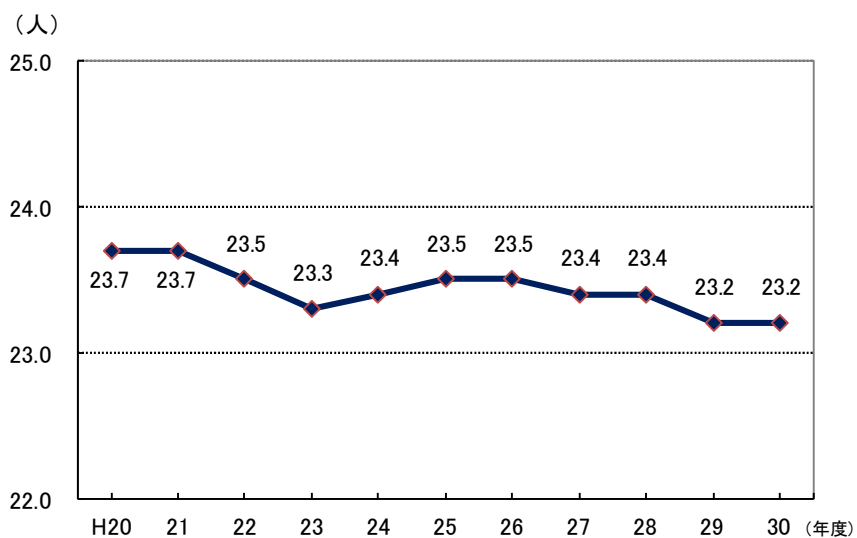
	〔新設〕	〔廃止〕
小学校	大崎市立岩出山小学校	石巻市立荻浜小学校 石巻市立大川小学校 気仙沼市立小原木小学校 白石市立斎川小学校 大崎市立岩出山小学校 大崎市立西大崎小学校 大崎市立上野目小学校 大崎市立池月小学校 大崎市立真山小学校 名取市立関上小学校 → 大崎市立岩出山小学校(H30新設)へ統合 栗原市立宮野小学校栗原中央病院分校 → 名取市立関上小中学校(H30新設)へ
中学校		名取市立関上中学校 → 名取市立関上小中学校(H30新設)へ 栗原市立築館中学校栗原中央病院分校
義務 学校 教	名取市立関上小中学校	
学高 校等	宮城県気仙沼高等学校	宮城県気仙沼西高等学校 宮城県気仙沼高等学校 } 宮城県気仙沼高等学校(H30新設)へ統合
援特 学別 校支	宮城県立小松島支援学校松陵校	
幼稚園		なとり幼稚園 → 幼保連携型認定こども園へ移行 栄光幼稚園 登米市立佐沼幼稚園 登米市立西郷幼稚園 登米市立米谷幼稚園
幼保 連携 型 認定 こども 園	とみや杜の橋こども園 認定こども園なとり幼稚園・なとり保育園 なかよしこども園 チアフルこども園 佐沼明星こども園 登米北上こども園 米谷こども園 幼保連携型認定こども園白鳥ゆめっ子園 幼保連携型太陽認定こども園 幼保連携型虹の精認定こども園 鳴子こども園	
学専 校修		専門学校創表現研究所

## 2 1学級当たりの児童・生徒数

### 【小学校】

○ 1学級当たりの児童数は23.2人で前年度と同数である。

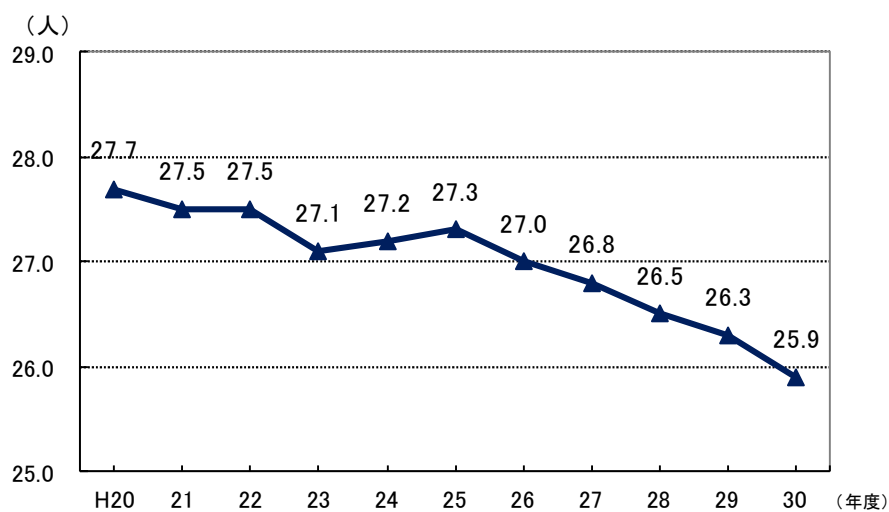
図1 1学級当たりの児童数



### 【中学校】

○ 1学級当たりの生徒数は25.9人で前年度より0.4人減少している。

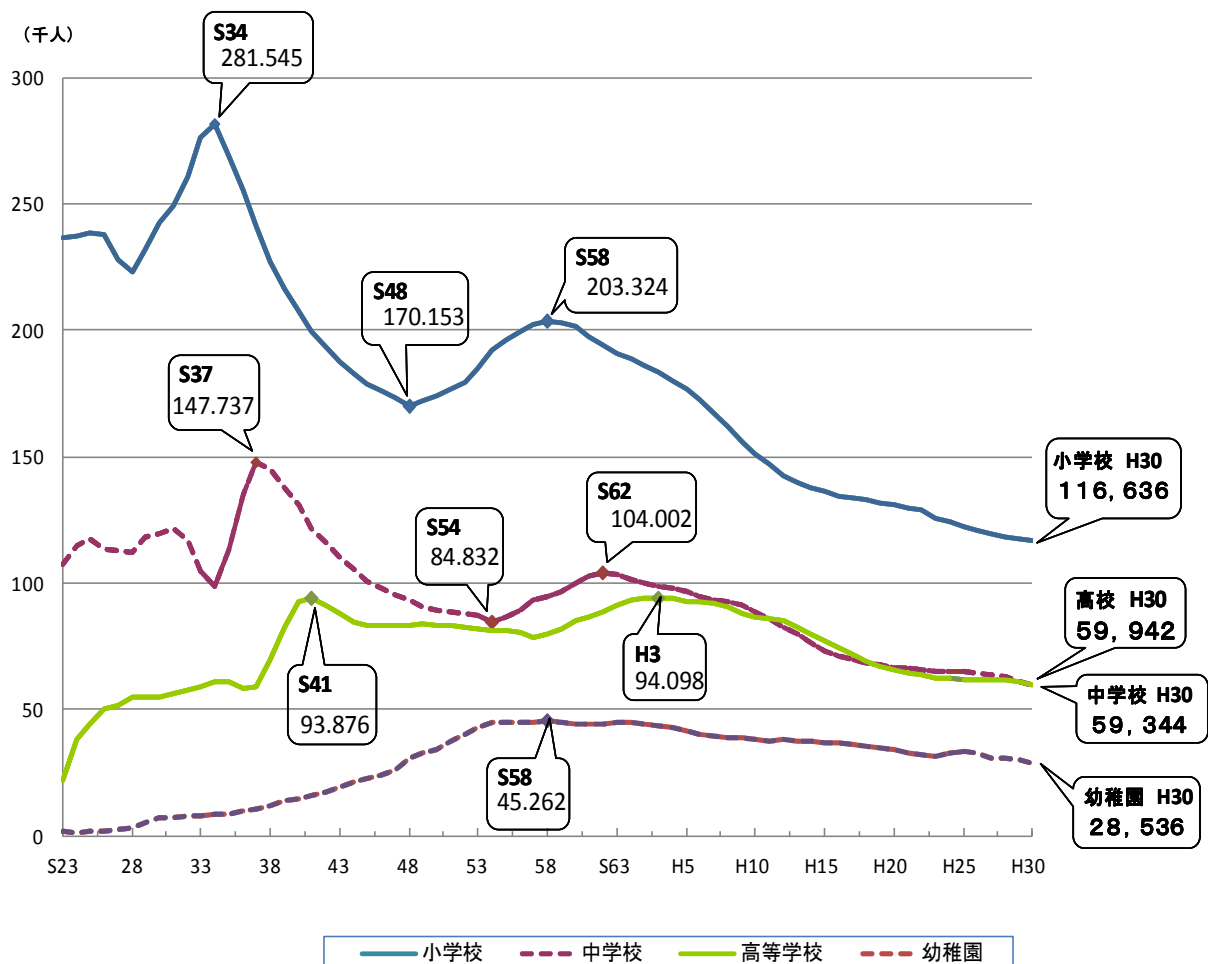
図2 1学級当たりの生徒数



### 3 在学者の推移

- 昭和 23 年度からの推移をみると、小学校は、昭和 34 年度（281,545 人）のピークから昭和 48 年度まで減少した後、昭和 58 年度まで増加傾向にあったが、その後再び減少し、今年度の児童数 116,636 人は調査以来過去最低である。
- 中学校は、昭和 37 年度（147,737 人）のピークから昭和 54 年度まで減少した後、昭和 62 年度まで増加傾向にあったが、その後再び減少し、今年度の生徒数 59,344 人は調査以来過去最低である。
- 高等学校は、平成 3 年度（94,098 人）のピークから、平成 26 年度を除き減少が続いており、今年度は 59,942 人となった。
- 幼稚園は、昭和 58 年度（45,262 人）のピークから、増加と減少を繰り返しながら徐々に減少しており、今年度は 28,536 人となった。また、平成 27 年度から調査対象となった幼保連携型認定こども園の児童数は、前年度より 1,389 人増加し 4,712 人となった。

図 3 学校種別在学者の推移（昭和 23 年度～平成 30 年度）



## 4 卒業後の状況

### 【中学校】

○平成30年3月の卒業生総数は20,818人で、男子10,669人、女子10,149人となっている。

前年度と比較すると、総数で577人減少している。内訳としては、男子が256人、女子が321人、ともに減少している。

○高等学校等進学者は20,663人で、前年度より555人減少している。

○進学率は99.3%で前年度より0.1ポイント上昇している。また、全国平均(98.8%)を0.5ポイント上回っている。

○男女別にみると、男子99.0%(前年度と同じ)、女子99.5%(前年度比0.1ポイント上昇)であった。

○就職者総数は24人で、前年度より15人減少している。

○就職率は0.1%で前年度より0.1ポイント低下している。また、全国平均(0.2%)を0.1ポイント下回っている。

○男女別にみると、男子0.2%(前年度比0.1ポイント低下)、女子0.0%(前年度比0.1ポイント低下)であった。

表3 中学生の進学率及び就職率

(単位:%)

年 (3月)	進学率			就職率		
	計	男子	女子	計	男子	女子
平成						
20	98.6	98.4	98.8	0.3	0.4	0.2
21	98.8	98.7	98.9	0.2	0.3	0.0
22	98.9	98.7	99.1	0.2	0.3	0.1
23	98.8	98.6	99.0	0.1	0.2	0.0
24	99.0	98.9	99.1	0.2	0.3	0.1
25	99.1	98.7	99.4	0.2	0.3	0.0
26	99.0	98.7	99.4	0.2	0.3	0.1
27	99.2	98.9	99.5	0.2	0.4	0.0
28	99.2	99.0	99.5	0.1	0.2	0.0
29	99.2	99.0	99.4	0.2	0.3	0.1
<b>30</b>	<b>99.3</b>	<b>99.0</b>	<b>99.5</b>	<b>0.1</b>	<b>0.2</b>	<b>0.0</b>

図4 進学率の推移

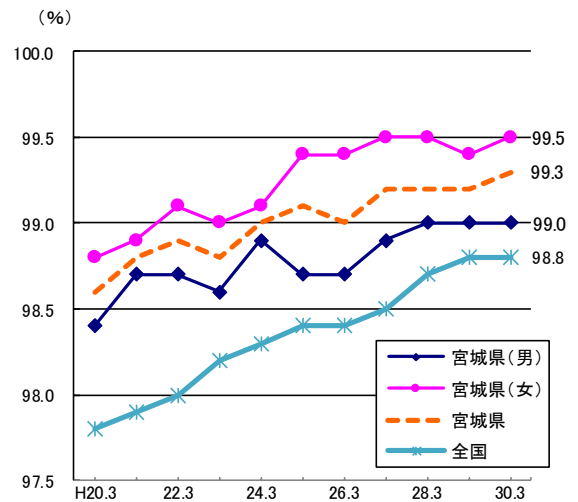
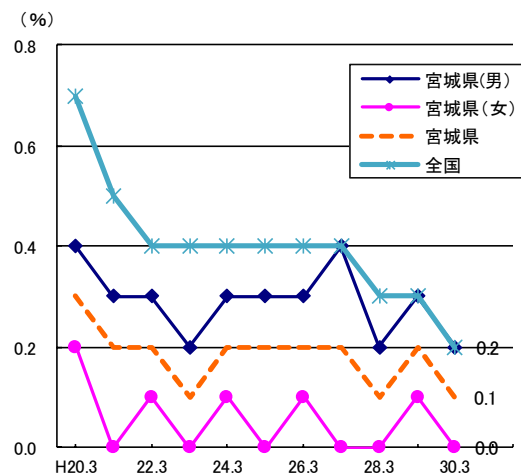


図5 就職率の推移



## 【高等学校】

○卒業生総数は19,712人で、男子10,033人、女子9,679人となっている。前年度と比較すると、総数で94人減少している。内訳としては、男子が61人増加し、女子が155人減少している。

○大学等進学者は9,719人で、前年度より36人減少している。

○進学率は49.3%で、前年度と同率である。また、全国平均（54.7%）を5.4ポイント下回っている。

○男女別にみると、男子47.3%（前年度比0.8ポイント低下）、女子51.4%（前年度比0.9ポイント上昇）である。

○就職者総数は4,554人で、前年度より93人減少している。

○就職率は23.1%で前年度より0.4ポイント低下している。また、全国平均（17.6%）を5.5ポイント上回っている。

○男女別にみると、男子が26.8%（前年度比0.3ポイント上昇）、女子19.2%（前年度比1.2ポイント低下）である。

表4 高校生の進学率及び就職率

(単位:%)

年 (3月)	進学率			就職率		
	計	男子	女子	計	男子	女子
平成						
20	44.9	45.5	44.3	25.8	28.4	23.1
21	46.1	45.4	46.9	24.4	26.9	21.8
22	47.7	47.2	48.3	19.9	22.4	17.5
23	45.5	44.4	46.6	20.3	23.3	17.3
24	46.3	44.7	48.0	22.9	26.2	19.5
25	48.0	46.6	49.3	23.3	26.4	20.1
26	48.3	47.1	49.5	24.0	27.4	20.7
27	48.8	47.4	50.2	23.9	27.2	20.5
28	49.5	48.2	50.8	24.4	27.7	21.1
29	49.3	48.1	50.5	23.5	26.5	20.4
<b>30</b>	<b>49.3</b>	<b>47.3</b>	<b>51.4</b>	<b>23.1</b>	<b>26.8</b>	<b>19.2</b>

図6 進学率の推移

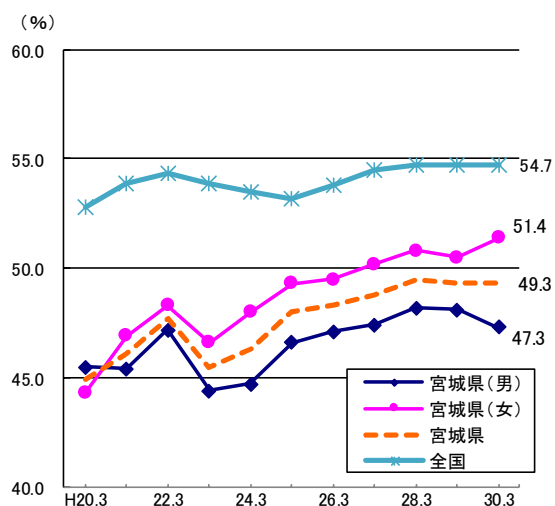


図7 就職率の推移

