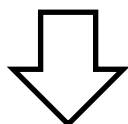


申し込みから実施まで



1、講座テーマを選びます

○「講座の内容をもう少し詳しく聞きたい」という方は、講座担当課へお問い合わせください。

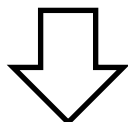


(3週間前までに)



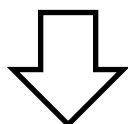
2、申し込み

○「みやぎ出前講座申込書」(※県ホームページからもダウンロードできます)に必要事項を記入の上、郵送・Eメール・FAXのいずれかの方法で講座担当課にお送りください。



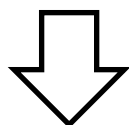
3、県の担当者からご連絡します

○講座担当課から、申込み確認の連絡をし、日程・内容等について打合せさせていただきます。



4、実施決定通知をお送りします

○お申込者様に、実施日時や場所、派遣職員について通知します。



5、県職員がお伺いして、 出前講座を実施します

県職員の派遣について、
費用は無料です！！

※「みやぎ出前講座」の講座内容などは、年度の途中で変更する場合があります。

最新の情報については、宮城県ホームページをご覧ください。