

# 気仙沼湾・唐桑半島東部海域貝毒プランクトン調査結果

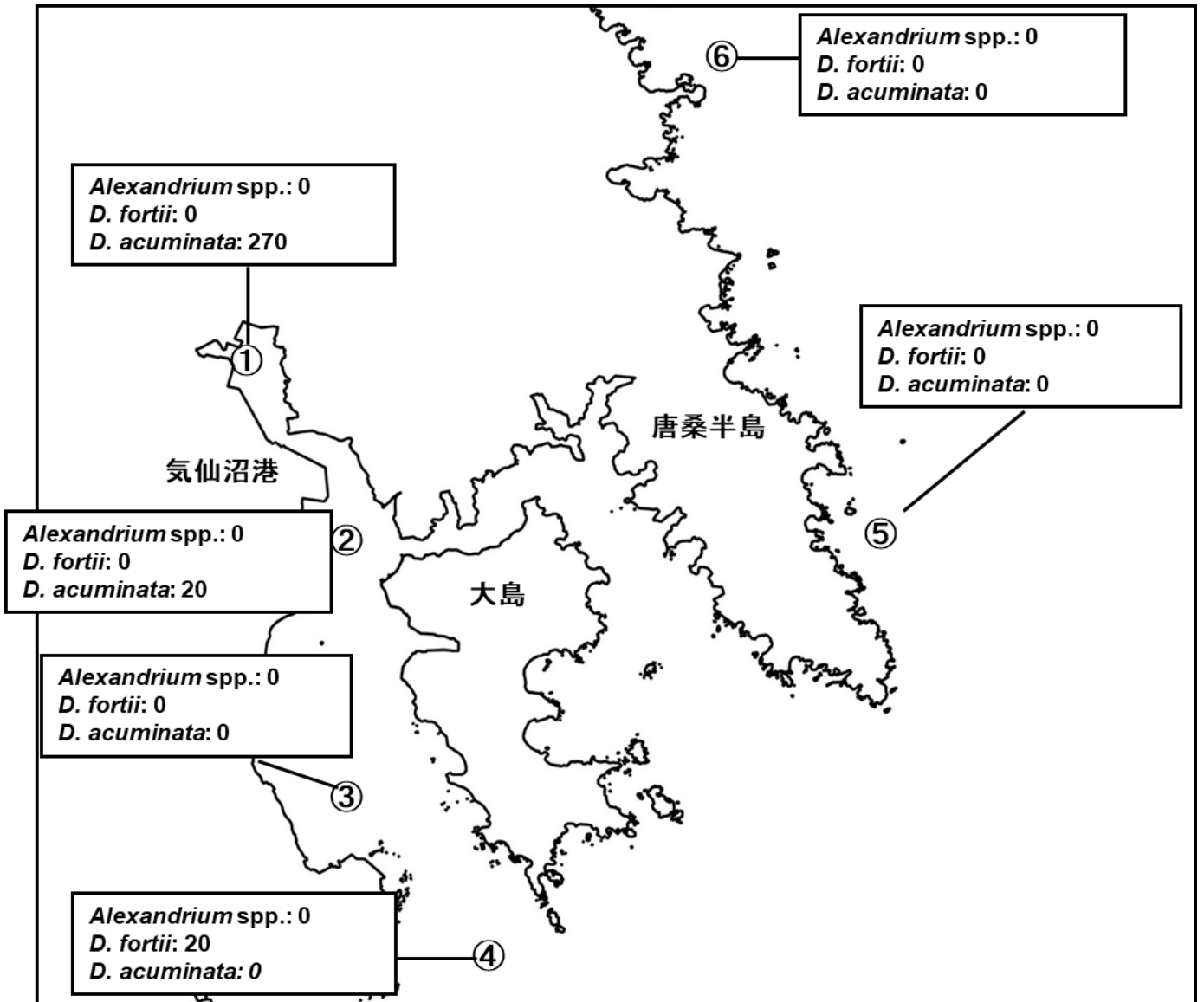


表: 今回の調査結果

調査日: 7月19日

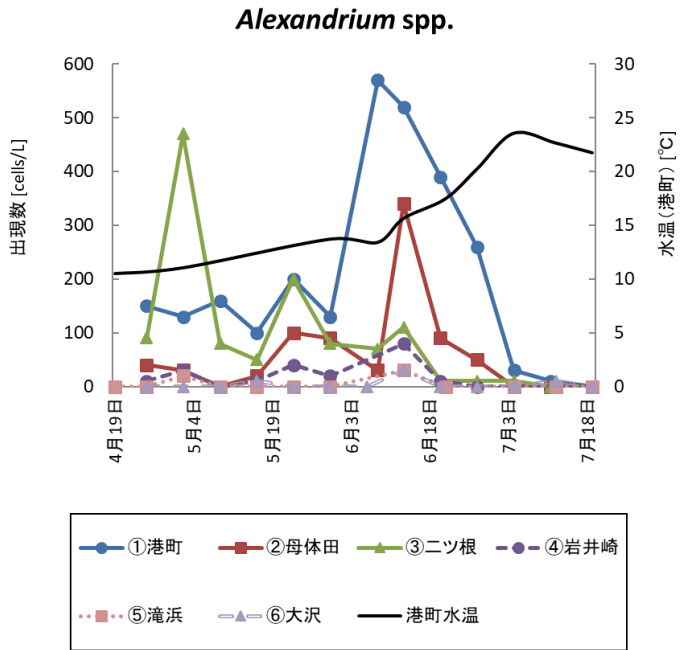
調査地点	水深	水温 (°C)	塩分	貝毒プランクトン出現数 (cells/L)				備考
				<i>Alexandrium</i> spp.	<i>Dinophysis</i>			
					<i>D. fortii</i>	<i>D. acuminata</i>	その他の <i>Dinophysis</i>	
①港町	0m	21.76	19.12	0	0	270	200	<i>D. rudgei</i>
	5m	19.64	33.00					
②母体田	0m	21.52	21.91	0	0	20	10	<i>D. rudgei</i>
	5m	19.62	33.11					
	10m	19.17	33.35					
③二ツ根	0m	20.82	30.98	0	0	0	10	<i>D. infundibula</i>
	5m	19.23	33.24					
④岩井崎	0m	21.25	28.81	0	20	0	50	<i>D. tripos</i>
	5m	18.85	33.29					
	10m	17.88	33.51					
⑤滝浜	10m	-	-	0	0	0	10	<i>D. infundibula</i>
⑥大沢	10m	-	-	0	0	0	20	<i>D. rudgei</i> <i>D. tripos</i>

※*Alexandrium* spp. はまひ性貝毒、*D. fortii* と *D. acuminata* は下痢性貝毒の原因プランクトンです。

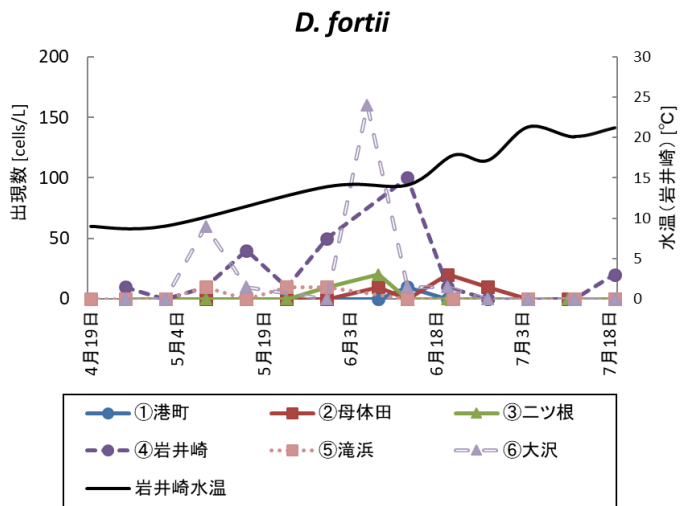
※プランクトン出現数は、水深0~10 m (①と③は底つき) の柱状採水のデータです。

※次回の調査は7月25日に実施予定です。

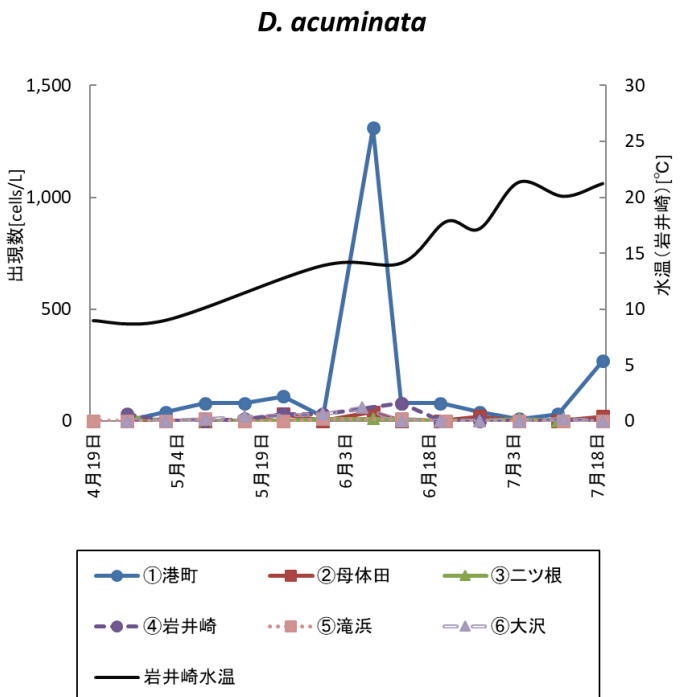
調査日	<i>Alexandrium</i> spp. (cells/L)					
	①港町	②母体田	③二ツ根	④岩井崎	⑤滝浜	⑥大沢
4月19日	-	-	-	-	0	-
4月25日	150	40	90	10	0	0
5月2日	130	30	470	30	20	0
5月9日	160	0	80	0	0	0
5月16日	100	20	50	10	0	10
5月23日	200	100	200	40	0	-
5月30日	130	90	80	20	0	0
6月6日	-	-	-	-	-	0
6月8日	570	30	70	-	-	-
6月13日	520	340	110	80	30	30
6月20日	390	90	10	10	-	0
6月21日	-	-	-	-	0	-
6月27日	260	50	10	0	-	0
7月4日	30	0	10	0	0	0
7月11日	10	0	0	-	-	-
7月12日	-	-	-	0	0	10
7月19日	0	0	0	0	0	0



調査日	<i>D. fortii</i> (cells/L)					
	①港町	②母体田	③二ツ根	④岩井崎	⑤滝浜	⑥大沢
4月19日	-	-	-	-	0	-
4月25日	0	0	0	10	0	0
5月2日	0	0	0	0	0	0
5月9日	0	0	0	10	10	60
5月16日	0	0	0	40	0	10
5月23日	0	0	0	10	10	-
5月30日	0	0	10	50	10	0
6月6日	-	-	-	-	-	160
6月8日	0	10	20	-	-	-
6月13日	10	0	0	100	0	10
6月20日	0	20	0	10	-	10
6月21日	-	-	-	-	0	-
6月27日	0	10	0	0	-	0
7月4日	0	0	0	0	0	0
7月11日	0	0	0	-	-	-
7月12日	-	-	-	0	0	0
7月19日	0	0	0	20	0	0



調査日	<i>D. acuminata</i> (cells/L)					
	①港町	②母体田	③二ツ根	④岩井崎	⑤滝浜	⑥大沢
4月19日	-	-	-	-	0	-
4月25日	0	0	20	30	0	0
5月2日	40	0	0	0	0	0
5月9日	80	0	0	0	10	10
5月16日	80	0	0	10	0	20
5月23日	110	30	0	30	0	-
5月30日	20	0	10	30	10	30
6月6日	-	-	-	-	-	60
6月8日	1,310	40	10	-	-	-
6月13日	80	0	10	80	10	0
6月20日	80	0	0	0	-	0
6月21日	-	-	-	-	0	-
6月27日	40	20	0	0	-	0
7月4日	10	0	10	0	0	0
7月11日	30	0	0	-	-	-
7月12日	-	-	-	0	0	10
7月19日	270	20	0	0	0	0



○港町定点の同時期における調査結果(2020～2022年)

