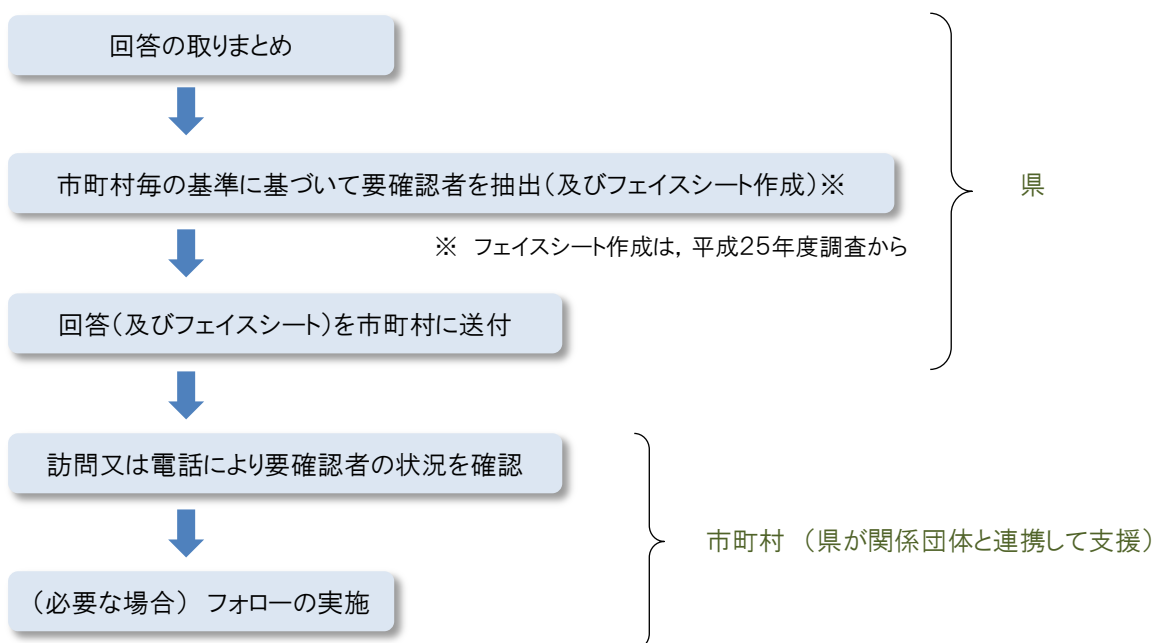


第4章 要確認者の状況確認とフォロー

第1節 要確認者の状況確認とフォローの概要

1 要確認者の状況確認とフォロー

調査後の要確認者の状況確認とフォローは、プレハブ仮設住宅入居者、民間賃貸借上住宅等入居者ともに、次の流れで行いました。県では、市町村が調査からなるべく期間を空けずに確認・フォローを行うことができるよう、中間データの提供やフェイスシートの作成・提供などの工夫を行いました。



2 要確認者数と要フォロー数

要確認者・要フォロー者の数は、次のとおりでした。

調査年度	プレハブ仮設住宅入居者		民間賃貸借上住宅等入居者		取りまとめ時点
	要確認者数	要フォロー者	要確認者数	要フォロー者	
H23	—	—	4,409人 (16.4%)	594人 (2.2%)	民賃：平成24年7月20日
H24	3,046人 (14.2%)	1,081人 (5.0%)	4,830人 (14.1%)	1,583人 (4.6%)	プレハブ：平成25年3月31日 民賃：平成25年7月31日 (仙台市のみ6月末)
H25	1,926人 (11.5%)	449人 (2.7%)	2,995人 (11.0%)	1,281人 (4.7%)	プレハブ：平成26年2月28日 民賃：平成26年6月30日

()は有効回答人数に占める割合

3 要確認者の基準

平成23年度民間賃貸借上住宅入居者健康調査では、市町村がそれぞれ要確認者の基準を設定しましたが、平成24年度の調査からは、県が次のように要確認者基準の目安を示しました。

要確認者の基準（目安）

- ① K6:13点以上
- ② 朝又は昼から飲酒することがある
- ③ 治療中断
- ④ 独居高齢者

市町村では、この目安を基に、それぞれ要確認者の基準を設定しました。ほとんどの市町村が「K6」を採用し、以下、「治療中断」、「朝又は昼から飲酒することがある」、「独居高齢者」、「眠れない」、「体調が悪い」の順で採用した市町村が多くなっています。

要確認者基準設定状況（単位：市町村数）

		プレハブ仮設住宅入居者		民間賃貸借上住宅等入居者	
		平成24年度	平成25年度	平成24年度	平成25年度
市町村数		10	9	33(※1)	34(※1)
要 確 認 者 の 基 準 (※2)	K6	10 ¹⁾	9 ²⁾	31 ³⁾	31 ⁴⁾
	朝昼から飲酒	8	8	25 ⁵⁾	27 ⁵⁾
	治療中断	10	9	25	26
	独居高齢者	3	1	13 ⁶⁾	17
	独居	1		2	
	高齢者世帯			1	2 ⁷⁾
	後期高齢者			1	1
	健診受けていない			1	
	体調が悪い	2	2	7	9
	脳梗塞既往あり			1	
	精神疾患既往あり	1	2 ⁸⁾	3 ⁸⁾	3 ⁸⁾
	眠れない	2	2	10	7
	動揺あり	(設問なし)		4	3
	食欲がない			3	3
	体重減少	2	1	6	5
	体重増加	2	3 ⁹⁾	6	5 ⁹⁾
	相談相手なし	1	1	3	5
	体を動かす機会減			1	2
	行事参加なし			1	
	要介護認定あり	2	1 ¹⁰⁾	6 ¹¹⁾	4 ¹¹⁾
障害者手帳あり	1		4 ¹⁰⁾	2 ¹⁰⁾	
回答者全員			2		

※1 民間賃貸借上住宅等入居者健康調査で市町村数が35にならないのは、回答者がなかった市町村があるため。

※2 複数の項目に該当した方を要確認者とした市町村があることから、これらの項目該当者全員が要確認者になったものではない。

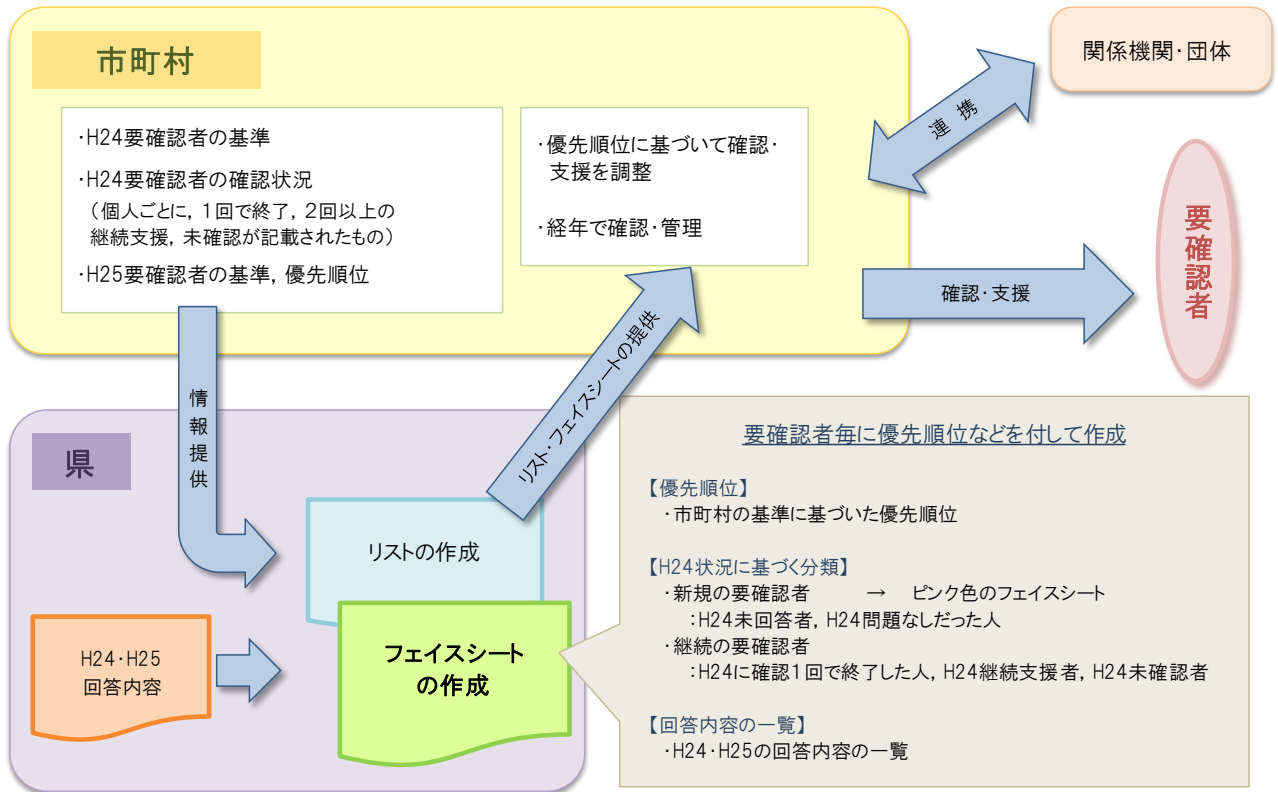
補足説明

- 1) 13点以上の市町村が8。16点以上、20点以上の市町村が各1。無記入も対象とした市町村が1。
- 2) 13点以上の市町村が8。18点以上の市町村が1。
- 3) 13点以上の市町村が29。9点以上、20点以上の市町村が各1。点数が低くても「自分は価値のない人間だと感じる」が「たいてい」又は「いつも」の人を対象とした市町村が1。無記入も対象とした市町村が2。
- 4) 13点以上の市町村が29。10点以上、18点以上の市町村が各1。
- 5) 無職に限定した市町村が1。
- 6) 相談相手なしに限定した市町村が1。
- 7) 75歳以上2人暮らしを対象とした市町村が1。
- 8) 治療中断に限定した市町村が1。
- 9) 64歳以下に限定した市町村が1。
- 10) サービス利用なしに限定した市町村が1。
- 11) サービス利用なしに限定した市町村が3。

4 フェイスシート

県では、平成25年度調査から、市町村が要確認者の状況確認やフォローを行うに当たって活用できるよう、要確認者毎に当該年度調査の回答と前年度調査の回答・確認状況を記載した「要確認者フェイスシート」を作成して市町村に提供しました。

平成25年度フェイスシート作成のイメージ



フェイスシートの作成例（表）

H25
プレハブ 要確認者フェイスシート

世帯整理番号	H25 (H24)
個人通し番号	H25 (H24)
優先順位・分類	

フリガナ				生年 月日		歳
氏名		性別				
住所				被災時 の住所		
電話番号						
世帯主の 氏名		世帯 人数		続柄	住民 登録	

	H25 新規要確認者		継続要確認者		
H24 回答・確認 状況	未回答	問題なし	確認終了	未確認	要フォロー

回答概要		K6 13点以上	朝昼から 飲酒	治療 中断	独居 高齢者	介護 認定	介護保険 サービス利用	障害者 手帳	障害サー ビス利用
	H24								
	H25								

経過記入欄	月日	相談方法	相談内容	担当者
今後の方針		<input type="checkbox"/> 継続 <input type="checkbox"/> 終了		

フェイスシートの作成例（裏）

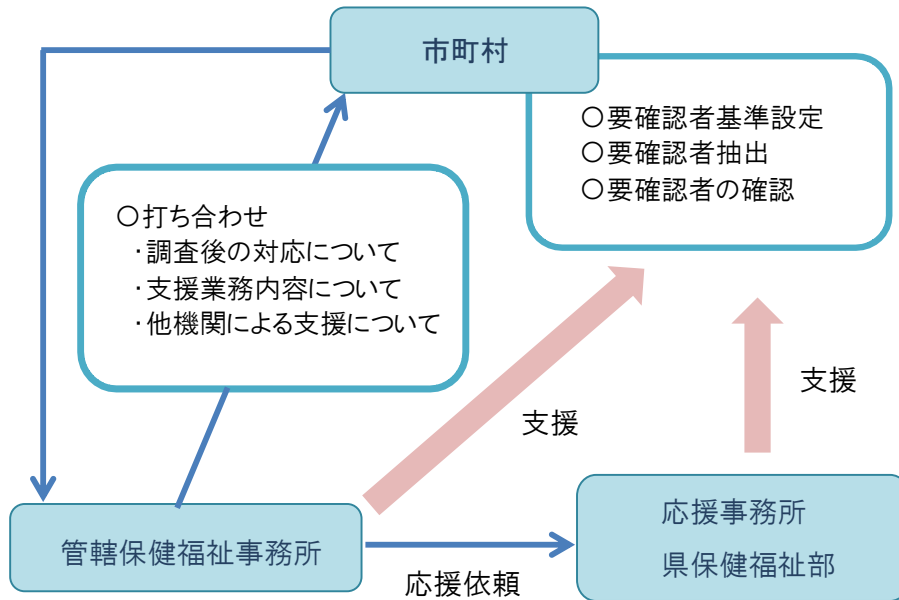
		平成24年度					平成25年度				
職業		①会社員, ②公務員, ③自営業 ④パート・アルバイト, ⑤農業, ⑥漁業 ⑦主婦, ⑧学生, ⑨無職, ⑩その他					①会社員, ②公務員, ③自営業 ④パート・アルバイト, ⑤農業, ⑥漁業 ⑦主婦, ⑧学生, ⑨無職, ⑩その他				
過去1年間の健診歴		①受けた, ②受けていない, ③分からない					①受けた, ②受けていない, ③分からない				
体調はいかがですか		①大変よい, ②まあよい, ③あまり良くない, ④とても悪い					①大変よい, ②まあよい, ③あまり良くない, ④とても悪い				
病気はありますか		①ある, ②ない					①ある, ②ない				
病気の種類 及び治療の状況	種類	震災前から病気あり			震災後に 治療通院 開始		種類	治療の状況			
		通院治 療中	通院治療 していない			治療済		治療中	治療中断		
①糖尿病											
②高血圧											
③がん											
④心疾患											
⑤脳血管疾患											
⑥呼吸器疾患											
⑦精神疾患											
⑧透析											
⑨その他											
心の問題 (K6)		全く ない	少しだけ ある	時々 ある	たいて いある	いつも ある	全く ない	少しだけ ある	時々 ある	たいて いある	いつも ある
過去 30 日間 の 頻 度	神経過敏に感じる										
	絶望的だと感じる										
	そわそわ落ち着かなく感 じる										
	気分が沈み込んで何が起 こっても気が晴れない感 じがする										
	何をしても骨折れだと 感じる										
	自分は価値のない人間だ と感じる										
K6点数											
眠れない											
災害を思い出し動揺											
朝・昼から飲酒											
食欲がない											
体重減少											kg減
体重増加											kg増
悩みを相談できる人は いますか		①いる, ②いない					①いる, ②いない				
震災前に比べて日ごろ の生活で体を動かす機 会はどうなりましたか		①とても少なくなった, ②少なくなった, ③変化なし (もともと少なかった), ④変化なし (よく動いている), ⑤増えた					①とても少なくなった, ②少なくなった, ③変化なし (もともと少なかった), ④変化なし (よく動いている), ⑤増えた				
地域との交流の場へ参 加していますか		①参加している, ②参加していない ③行事を開催しているかが分からない					①参加している, ②参加していない				

第2節 県や関係団体の支援状況

調査対象者が多い市町村では、要確認者の状況確認やフォローを行うに当たってマンパワーが不足したため、県は、関係機関と連携して支援を行いました。

1 要確認者の抽出・状況確認に係る支援

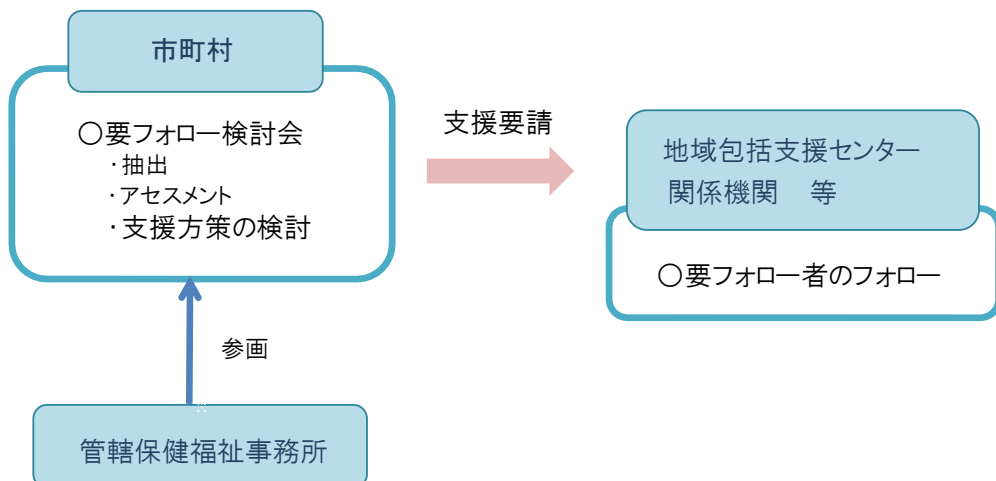
市町村の要請に応じて、管轄保健福祉事務所又は応援保健福祉事務所の保健師等が要確認者基準の設定、要確認者の抽出及び状況確認を支援しました。



※応援保健福祉事務所：沿岸の保健福祉事務所を支援する内陸の保健福祉事務所

2 状況確認終了後の支援

市町村の要請に応じて、要フォロー者の検討会に参画し、技術的に支援しました。



3 要確認者の状況確認やフォローを行った主な機関（順不同）

- ・県保健福祉事務所
- ・みやぎ心のケアセンター
- ・仮設住宅サポートセンター
- ・地域包括支援センター
- ・市町村社会福祉協議会
- ・石巻市立病院開成仮診療所
- ・石巻市・女川町障がい者総合サポートセンターくるみ
- ・公益財団法人日本医療社会福祉協会
- ・公益財団法人日本訪問看護財団
- ・公益社団法人宮城県看護協会
- ・特定非営利活動法人想支
- ・一般社団法人震災こころのケア・ネットワークみやぎ からころステーション
- ・一般社団法人キャンナス東北
- ・株式会社ホームナース
- ・宮城復興局 など

また、民間賃貸借上住宅等入居者健康調査では、住民登録市町村から民間賃貸借上住宅所在市町村に対してフォローの依頼が行われました。

（参考）調査からフォローまでの作業スケジュール

【平成25年度健康調査の例】

	H25 9月	10月	11月	12月	H26 1月	2月	3月	4月	5月
① 調査票配布・回収	→		→						
② 未回収者あて再配布・回収		→		→	→				
③ 未回答世帯訪問		→		→	→				
④ データ入力		→			→	→			
⑤ データ集計					→	→	→		
⑥ 調査票・入力データを市町村に送付			→		→	→			
⑦ 市町村において状況確認・フォロー			→			→	→	→	→

プレハブ仮設住宅入居者 →

民間賃貸借上住宅等入居者 →

第3節 要確認者基準別の要確認者・要フォロー者数

平成24年度調査では、要確認者基準別の要確認者数と要フォロー者数を把握することができませんでした。平成25年度調査では、次のとおりであり、K6による該当者が要確認者で約半数、要フォロー者では約2/3を占めました。

要確認者基準	プレハブ仮設住宅入居者			民間賃貸借上住宅等入居者 ※		
	市町数	要確認者数	要フォロー者数	市町村数	要確認者数	要フォロー者数
合計	9	1,926人 (100%)	449人 (100%)	27	1,231人 (100%)	306人 (100%)
K6(心の問題)	9	940人 (48.8%)	294人 (65.5%)	25	614人 (49.9%)	196人 (64.1%)
朝昼から飲酒	8	315人 (16.4%)	64人 (14.3%)	21	199人 (16.2%)	39人 (12.7%)
治療中断	9	205人 (10.6%)	38人 (8.5%)	20	144人 (11.7%)	24人 (7.8%)
独居高齢者	1	181人 (9.4%)	2人 (0.4%)	13	119人 (9.7%)	7人 (2.3%)
後期高齢者 (高齢者)	0	-	-	2	7人 (0.6%)	0人 (0%)
体調が悪い	2	86人 (4.5%)	18人 (4.0%)	8	67人 (5.4%)	21人 (6.9%)
精神疾患 既往あり	2	11人 (0.6%)	1人 (0.2%)	1	2人 (0.2%)	1人 (0.3%)
眠れない	2	102人 (5.3%)	29人 (6.5%)	2	17人 (1.4%)	9人 (2.9%)
動揺あり	0	-	-	1	10人 (0.8%)	1人 (0.3%)
食欲がない	0	-	-	1	4人 (0.3%)	2人 (0.7%)
体重増減	2	85人 (4.4%)	3人 (0.7%)	2	24人 (1.9%)	0人 (0%)
相談相手なし	1	4人 (0.2%)	1人 (0.2%)	1	15人 (1.2%)	4人 (1.3%)
体を動かす機会の 減少	0	-	-	1	7人 (0.6%)	2人 (0.7%)
要介護認定	1	5人 (0.3%)	0人 (0%)	1	2人 (0.2%)	0人 (0%)

※ 民間賃貸借上住宅等入居者については、要確認者基準別に把握できた27市町村（回答者数13,923人）の状況。