

宮城県のがん罹患

～宮城県がん登録平成16年集計～

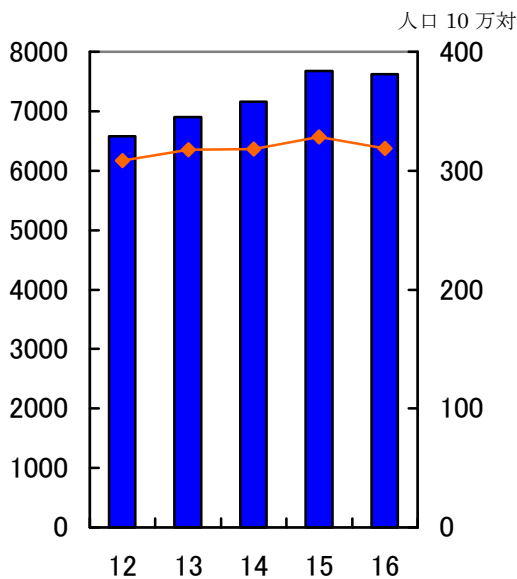
平成16年のがん罹患数は男女あわせて1万3千件弱

地域がん登録は、県民の死亡原因の1位であるがんの予防や治療の対策を立案し評価するための資料として重要なものです。宮城県では昭和34年に地域がん登録事業を開始し、現在、登録業務は宮城県から委託を受けた財団法人宮城県対がん協会が行っています。宮城県の地域がん登録は全国的に高い登録精度を持つと評価されていますが、精度指標の平成16年値は死亡票の情報のみで登録されている症例(DCO)の割合が9.6%、罹患数と死亡数の比(I/M比)が2.25となっています。

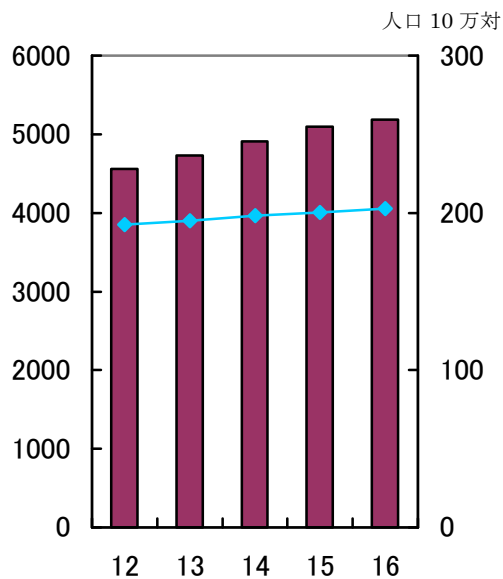
宮城県の地域がん登録からの集計では、平成16年に宮城県に住んでいる方の中で新たに診断されたがんの数(罹患数)は男性7,620件、女性5,185件の計12,805件でした。前年との比較では男性で減、女性で増となっていますが、近年の傾向をみると下のグラフにあるように男女とも増加傾向にあり、平成12年と比較すると男性で1,038件、女性で627件の増加を示しています。がんの罹患数が増加する要因としては高齢者の方が年々増えていることが考えられますが、高齢化の影響を補正した平成16年の人口10万人あたりの罹患率(年齢調整罹患率、世界人口を標準人口とする)は男性が318.7と前年より低下し平成13、14年とほぼ同じ値であり、女性は202.7とこれまでと同様に増加傾向を示しています。今後、人口のさらなる高齢化によりがんの罹患数の増加が予想される中で、生活習慣の改善等による予防へのいっそうの取り組みが必要と考えられます。

がん罹患数・罹患率の動向(平成12-16年)

男性



女性



■ 罹患数 ◆ 年齢調整罹患率

■ 罹患数 ◆ 年齢調整罹患率

罹患数の1位は男性が胃がん、女性が乳がん

部位別に平成16年のがん罹患状況をみると、男性では胃がんが最も多く全体の20.7%をしめます。2位は前立腺がん、3位が肺がん、以下結腸がん、直腸がん、肝臓がん、食道がんの順です。胃、前立腺、肺の3つの部位で罹患数全体の約半数をしめます。前立腺がんは最近、罹患数が顕著に増加してきましたが平成16年は平成15年と比べると約100件減少しています。女性の第1位は乳がんであり全体の約2割をしめています。浸潤がんの罹患数は平成15年と比較すると100件増加し1,025件と千件を越えています。2位が結腸がん、3位が胃がん、以下、肺がん、直腸がん、子宮がんの順です。

年齢階級別に各部位の罹患数をみると、男性では胃がんが30歳以上の全ての年齢階級で部位別罹患数の1位となっています。前立腺がんは高齢者での罹患増加が顕著で60歳代以上の年齢階級で2位または3位となっています。女性では乳がんが30歳代から60歳代までで罹患数の1位ですが、70歳代と80歳以上の1位は結腸がんとなっています。

一方、宮城県における平成19年のがん死亡数は男性3,694人、女性2,443人の計6,137人です。部位別の死亡順位は、男性は肺がんが1位で以下胃がん、肝臓がん、膵臓がん、結腸がんの順、女性の1位は胃がん以下結腸がん、肺がん、膵臓がん、乳がんの順です。罹患数と比較すると肺がん、肝臓がん、胆嚢・胆管がん、膵臓がんといった治療成績が他のがんと比べよくない部位のがんの全体にしめる割合が大きくなっています。

検診で発見されたがんの割合は17-36%

検診の受診はがんによる死亡を防ぐための重要な方法です。平成16年のがん罹患症例のうち検診で発見されたがんの割合は下表のとおりです（乳がん、子宮頸部がんは上皮内がんを含む）。特に下の表にある部位は検診を受診することによりそのがんによって死亡する危険性が減少することが科学的に明らかとなっていることから、受診する人が増えて検診で発見されるがんの割合が増加することが望まれます。

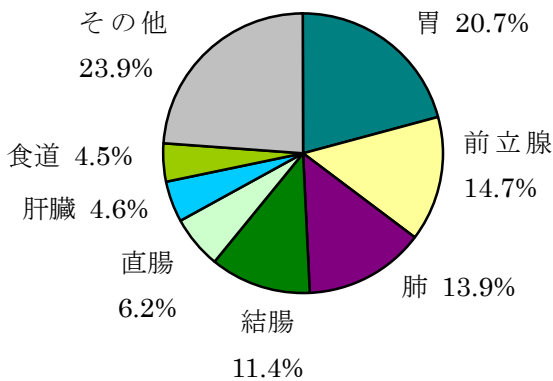
検診で発見されたがんの割合（平成16年）

部位	ICD-10	割合 (%)
胃	C16	26.8
結腸	C18	29.1
直腸	C19-C20	24.7
肺	C33-C34	17.0
乳房（女性）*1	C50 D05	30.4
子宮頸部 *1	C53 D06	36.1

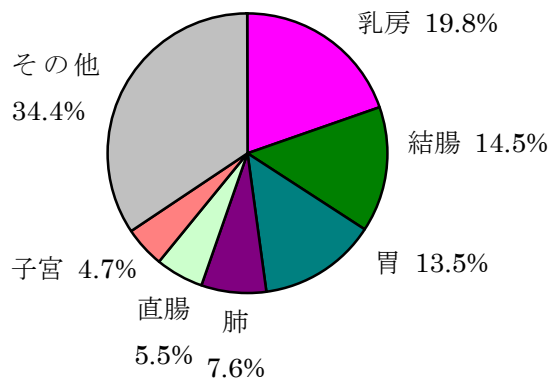
*1 上皮内がんを含む

宮城県の部位別がん罹患割合（平成 16 年）

男性



女性



年齢階級別にみたがん罹患の状況（平成 16 年）

男性

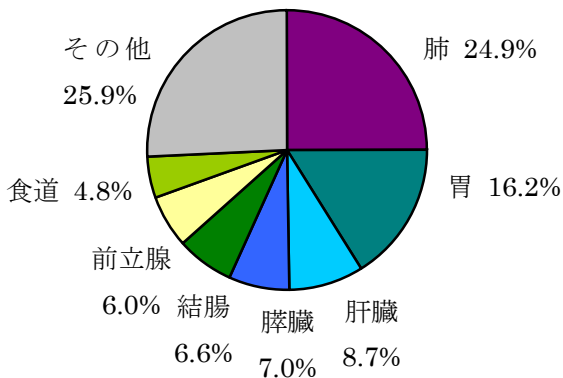
	30歳未満	30-39歳	40-49歳	50-59歳	60-69歳	70-79歳	80歳以上
第1位	白血病	胃	胃	胃	胃	胃	胃
第2位	悪性リンパ腫	(第2位)	結腸	結腸	前立腺	前立腺	肺
第3位	胃	直腸、腎、白血病	肺	肺	肺	肺	前立腺

女性

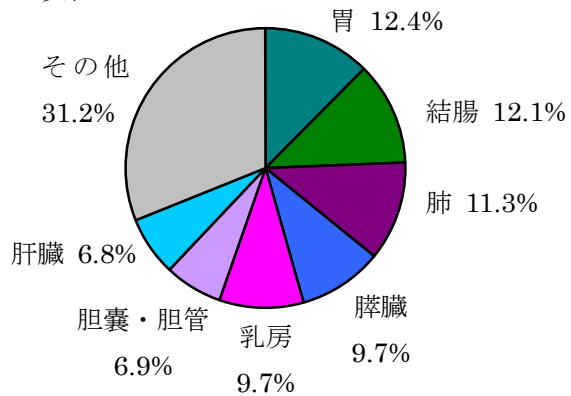
	30歳未満	30-39歳	40-49歳	50-59歳	60-69歳	70-79歳	80歳以上
第1位	甲状腺	乳房	乳房	乳房	乳房	結腸	結腸
第2位	白血病	甲状腺	胃	胃	結腸	胃	胃
第3位	乳房、卵巣	子宮	子宮、甲状腺	結腸	胃	乳房	肺

宮城県の部位別がん死亡割合（平成 19 年）

男性



女性



付表1. 年齢階級別罹患数； 部位別、性別

平成16年

性別	部位	ICD-10	0-4歳	5-9歳	10-14歳	15-19歳	20-24歳	25-29歳	30-34歳	35-39歳	40-44歳	45-49歳	50-54歳	55-59歳	60-64歳	65-69歳	70-74歳	75-79歳	80-84歳	85歳以上	総計	
男	全部位	C00-C96	7	3	6	7	10	21	31	44	82	189	438	585	836	1199	1586	1359	758	459	7620	
	口腔・咽頭	C00-C14	0	0	0	0	1	2	1	1	4	9	8	17	17	28	27	14	6	6	141	
	食道	C15	0	0	0	0	0	0	1	0	1	7	20	23	56	65	79	49	36	7	344	
	胃	C16	0	0	1	1	0	3	3	10	23	51	101	120	186	263	331	254	133	97	1577	
	結腸	C18	0	0	0	1	0	1	1	4	12	24	55	74	103	130	191	157	76	42	871	
	直腸	C19-C20	0	0	0	0	0	1	0	6	5	13	45	54	63	69	91	64	41	21	473	
	肝臓	C22	1	0	0	0	0	0	1	3	1	11	26	37	40	59	66	55	37	17	354	
	胆嚢・胆管	C23-C24	0	0	0	0	0	0	0	1	0	3	1	13	18	22	43	40	31	23	195	
	膵臓	C25	0	0	0	0	0	0	2	0	1	9	17	21	18	38	42	42	24	28	242	
	喉頭	C32	0	0	0	0	0	0	0	0	0	1	5	12	12	12	14	9	3	2	70	
	肺	C33-C34	0	0	0	0	0	0	2	1	6	17	45	65	105	159	217	229	128	88	1062	
	皮膚	C43-C44	0	0	0	0	1	0	0	0	1	2	6	6	9	9	12	22	13	9	90	
	前立腺	C61	0	0	0	0	0	0	0	0	0	1	17	46	116	194	298	274	122	49	1117	
	膀胱	C67	0	0	0	1	0	1	1	1	2	2	9	9	14	21	37	33	34	26	191	
	腎・その他尿路(膀胱除く)	C64-C66 C68	0	0	0	0	0	0	2	4	7	12	28	25	25	41	44	34	13	4	239	
	脳・中枢神経系	C70-C72	1	1	1	0	0	0	1	0	2	2	2	4	1	4	8	3	1	0	1	30
	甲状腺	C73	0	0	1	0	1	1	2	0	2	4	6	6	1	8	6	3	2	1	44	
	悪性リンパ腫	C81-C85 C96	0	0	1	1	3	4	2	3	3	3	16	20	9	24	27	23	20	10	169	
	多発性骨髄腫	C88-C90	0	0	0	0	0	0	0	1	0	0	0	4	9	10	14	13	3	3	57	
	白血病	C91-C95	1	2	1	1	3	3	1	5	3	3	6	12	10	11	11	10	12	4	99	
女	全部位	C00-C96	6	4	3	8	11	28	63	106	179	286	362	478	521	576	688	707	556	603	5185	
	口腔・咽頭	C00-C14	0	1	0	0	0	0	1	0	1	4	0	4	2	6	4	11	2	1	37	
	食道	C15	0	0	0	0	0	0	0	0	0	2	5	9	11	8	6	5	12	10	68	
	胃	C16	0	0	0	0	1	2	4	7	8	32	39	51	56	73	106	121	87	114	701	
	結腸	C18	0	0	0	0	0	1	4	7	11	15	35	52	82	98	115	122	104	107	753	
	直腸	C19-C20	0	0	0	0	1	1	2	3	4	15	21	20	35	41	50	41	30	21	285	
	肝臓	C22	1	0	0	1	0	0	0	0	0	3	4	7	11	35	40	35	35	25	197	
	胆嚢・胆管	C23-C24	0	0	0	0	0	0	0	0	0	0	3	12	19	25	32	35	31	43	200	
	膵臓	C25	0	0	0	0	0	0	0	0	2	0	2	11	13	24	25	36	42	44	199	
	喉頭	C32	0	0	0	0	0	0	0	0	0	0	0	0	0	0	3	0	0	1	4	
	肺	C33-C34	0	0	0	0	0	0	0	0	7	5	17	28	38	53	61	72	54	59	394	
	皮膚	C43-C44	0	0	0	0	0	0	3	0	1	1	2	3	8	9	8	19	13	25	92	
	乳房	C50	0	0	0	0	0	6	20	41	94	142	115	154	130	96	87	68	39	33	1025	
	乳房 *1	C50 D05	0	0	0	0	0	7	27	51	117	167	130	168	147	119	99	75	43	36	1186	
	子宮	C53-C55	0	0	0	0	0	5	11	12	20	10	36	37	25	15	21	18	12	20	242	
	子宮 *1	C53-C55 D06	0	0	0	1	2	16	36	44	38	21	43	44	32	20	22	18	12	21	370	
	子宮頸部	C53	0	0	0	0	0	4	10	10	14	8	7	11	9	3	8	4	6	8	102	
	子宮頸部 *1	C53 D06	0	0	0	1	2	15	35	42	32	19	14	18	16	8	9	4	6	9	230	
	子宮体部	C54	0	0	0	0	0	1	1	2	6	2	26	24	14	12	13	12	3	5	121	
	卵巣	C56	0	0	1	1	0	4	2	9	7	16	18	14	12	11	16	10	9	9	139	
膀胱	C67	0	0	0	0	0	0	0	0	0	1	2	2	5	7	13	10	9	17	66		
腎・その他尿路(膀胱除く)	C64-C66 C68	1	0	0	0	0	0	0	2	3	3	12	11	13	14	16	16	13	10	114		
脳・中枢神経系	C70-C72	0	1	0	2	0	1	1	0	2	3	2	0	1	2	5	2	0	0	22		
甲状腺	C73	0	0	0	1	5	6	10	15	9	21	18	38	24	18	15	14	3	4	201		
悪性リンパ腫	C81-C85 C96	0	0	0	1	2	1	3	4	5	7	13	11	9	17	22	23	19	17	154		
多発性骨髄腫	C88-C90	0	0	0	0	0	0	0	0	0	0	2	1	1	1	6	11	10	3	35		
白血病	C91-C95	1	0	1	2	2	1	2	2	2	2	7	3	9	7	7	11	2	8	69		

*1 上皮内がんを含む

(平成21年2月集計)

付表2. 粗罹患率、年齢階級別罹患率（人口10万対）；部位別、性別

平成16年

性別	部位	ICD-10	0-4歳	5-9歳	10-14歳	15-19歳	20-24歳	25-29歳	30-34歳	35-39歳	40-44歳	45-49歳	50-54歳	55-59歳	60-64歳	65-69歳	70-74歳	75-79歳	80-84歳	85歳以上	粗罹患率
男	全部位	C00-C96	13.0	5.3	10.1	9.4	12.6	25.3	36.4	59.7	112.1	241.2	481.1	714.1	1203.2	1983.8	2906.5	3203.4	3512.8	3367.6	661.6
	口腔・咽頭	C00-C14	0.0	0.0	0.0	0.0	1.3	2.4	1.2	1.4	5.5	11.5	8.8	20.8	24.5	46.3	49.5	33.0	27.8	44.0	12.2
	食道	C15	0.0	0.0	0.0	0.0	0.0	0.0	1.2	0.0	1.4	8.9	22.0	28.1	80.6	107.5	144.8	115.5	166.8	51.4	29.9
	胃	C16	0.0	0.0	1.7	1.3	0.0	3.6	3.5	13.6	31.5	65.1	110.9	146.5	267.7	435.1	606.6	598.7	616.4	711.7	136.9
	結腸	C18	0.0	0.0	0.0	1.3	0.0	1.2	1.2	5.4	16.4	30.6	60.4	90.3	148.2	215.1	350.0	370.1	352.2	308.1	75.6
	直腸	C19-C20	0.0	0.0	0.0	0.0	0.0	1.2	0.0	8.1	6.8	16.6	49.4	65.9	90.7	114.2	166.8	150.9	190.0	154.1	41.1
	肝臓	C22	1.9	0.0	0.0	0.0	0.0	0.0	1.2	4.1	1.4	14.0	28.6	45.2	57.6	97.6	121.0	129.6	171.5	124.7	30.7
	胆嚢・胆管	C23-C24	0.0	0.0	0.0	0.0	0.0	0.0	0.0	1.4	0.0	3.8	1.1	15.9	25.9	36.4	78.8	94.3	143.7	168.7	16.9
	膵臓	C25	0.0	0.0	0.0	0.0	0.0	0.0	2.3	0.0	1.4	11.5	18.7	25.6	25.9	62.9	77.0	99.0	111.2	205.4	21.0
	喉頭	C32	0.0	0.0	0.0	0.0	0.0	0.0	0.0	0.0	0.0	1.3	5.5	14.6	17.3	19.9	25.7	21.2	13.9	14.7	6.1
	肺	C33-C34	0.0	0.0	0.0	0.0	0.0	0.0	2.3	1.4	8.2	21.7	49.4	79.3	151.1	263.1	397.7	539.8	593.2	645.6	92.2
	皮膚	C43-C44	0.0	0.0	0.0	0.0	1.3	0.0	0.0	0.0	1.4	2.6	6.6	7.3	13.0	14.9	22.0	51.9	60.2	66.0	7.8
	前立腺	C61	0.0	0.0	0.0	0.0	0.0	0.0	0.0	0.0	0.0	1.3	18.7	56.1	167.0	321.0	546.1	645.9	565.4	359.5	97.0
	膀胱	C67	0.0	0.0	0.0	1.3	0.0	1.2	1.2	1.4	2.7	2.6	9.9	11.0	20.1	34.7	67.8	77.8	157.6	190.8	16.6
	腎・その他尿路(膀胱除く)	C64-C66 C68	0.0	0.0	0.0	0.0	0.0	0.0	2.3	5.4	9.6	15.3	30.8	30.5	36.0	67.8	80.6	80.1	60.2	29.3	20.8
	脳・中枢神経系	C70-C72	1.9	1.8	1.7	0.0	0.0	0.0	1.2	0.0	2.7	2.6	4.4	1.2	5.8	13.2	5.5	2.4	0.0	7.3	2.6
	甲状腺	C73	0.0	0.0	1.7	0.0	1.3	1.2	2.3	0.0	2.7	5.1	6.6	7.3	1.4	13.2	11.0	7.1	9.3	7.3	3.8
	悪性リンパ腫	C81-C85 C96	0.0	0.0	1.7	1.3	3.8	4.8	2.3	4.1	4.1	3.8	17.6	24.4	13.0	39.7	49.5	54.2	92.7	73.4	14.7
	多発性骨髄腫	C88-C90	0.0	0.0	0.0	0.0	0.0	0.0	0.0	1.4	0.0	0.0	0.0	4.9	13.0	16.5	25.7	30.6	13.9	22.0	4.9
	白血病	C91-C95	1.9	3.5	1.7	1.3	3.8	3.6	1.2	6.8	4.1	3.8	6.6	14.6	14.4	18.2	20.2	23.6	55.6	29.3	8.6
女	全部位	C00-C96	11.7	7.4	5.3	11.6	14.3	34.4	75.2	144.0	244.1	363.6	397.1	588.2	714.3	826.3	1026.5	1228.2	1419.7	1774.9	428.0
	口腔・咽頭	C00-C14	0.0	1.9	0.0	0.0	0.0	0.0	1.2	0.0	1.4	5.1	0.0	4.9	2.7	8.6	6.0	19.1	5.1	2.9	3.1
	食道	C15	0.0	0.0	0.0	0.0	0.0	0.0	0.0	0.0	0.0	2.5	5.5	11.1	15.1	11.5	9.0	8.7	30.6	29.4	5.6
	胃	C16	0.0	0.0	0.0	0.0	1.3	2.5	4.8	9.5	10.9	40.7	42.8	62.8	76.8	104.7	158.2	210.2	222.2	335.6	57.9
	結腸	C18	0.0	0.0	0.0	0.0	0.0	1.2	4.8	9.5	15.0	19.1	38.4	64.0	112.4	140.6	171.6	211.9	265.6	315.0	62.2
	直腸	C19-C20	0.0	0.0	0.0	0.0	1.3	1.2	2.4	4.1	5.5	19.1	23.0	24.6	48.0	58.8	74.6	71.2	76.6	61.8	23.5
	肝臓	C22	1.9	0.0	0.0	1.4	0.0	0.0	0.0	0.0	0.0	3.8	4.4	8.6	15.1	50.2	59.7	60.8	89.4	73.6	16.3
	胆嚢・胆管	C23-C24	0.0	0.0	0.0	0.0	0.0	0.0	0.0	0.0	0.0	0.0	3.3	14.8	26.0	35.9	47.7	60.8	79.2	126.6	16.5
	膵臓	C25	0.0	0.0	0.0	0.0	0.0	0.0	0.0	0.0	2.7	0.0	2.2	13.5	17.8	34.4	37.3	62.5	107.2	129.5	16.4
	喉頭	C32	0.0	0.0	0.0	0.0	0.0	0.0	0.0	0.0	0.0	0.0	0.0	0.0	0.0	0.0	4.5	0.0	0.0	2.9	0.3
	肺	C33-C34	0.0	0.0	0.0	0.0	0.0	0.0	0.0	0.0	9.5	6.4	18.6	34.5	52.1	76.0	91.0	125.1	137.9	173.7	32.5
	皮膚	C43-C44	0.0	0.0	0.0	0.0	0.0	0.0	3.6	0.0	1.4	1.3	2.2	3.7	11.0	12.9	11.9	33.0	33.2	73.6	7.6
	乳房	C50	0.0	0.0	0.0	0.0	0.0	7.4	23.9	55.7	128.2	180.5	126.1	189.5	178.2	137.7	129.8	118.1	99.6	97.1	84.6
	乳房*1	C50 D05	0.0	0.0	0.0	0.0	0.0	8.6	32.2	69.3	159.5	212.3	142.6	206.7	201.5	170.7	147.7	130.3	109.8	106.0	97.9
	子宮	C53-C55	0.0	0.0	0.0	0.0	0.0	6.1	13.1	16.3	27.3	12.7	39.5	45.5	34.3	21.5	31.3	31.3	30.6	58.9	20.0
	子宮*1	C53-C55 D06	0.0	0.0	0.0	1.4	2.6	19.7	43.0	59.8	51.8	26.7	47.2	54.1	43.9	28.7	32.8	31.3	30.6	61.8	30.5
	子宮頸部	C53	0.0	0.0	0.0	0.0	0.0	4.9	11.9	13.6	19.1	10.2	7.7	13.5	12.3	4.3	11.9	6.9	15.3	23.5	8.4
	子宮頸部*1	C53 D06	0.0	0.0	0.0	1.4	2.6	18.4	41.8	57.1	43.6	24.2	15.4	22.2	21.9	11.5	13.4	6.9	15.3	26.5	19.0
	子宮体部	C54	0.0	0.0	0.0	0.0	0.0	1.2	1.2	2.7	8.2	2.5	28.5	29.5	19.2	17.2	19.4	20.8	7.7	14.7	10.0
	卵巣	C56	0.0	0.0	1.8	1.4	0.0	4.9	2.4	12.2	9.5	20.3	19.7	17.2	16.5	15.8	23.9	17.4	23.0	26.5	11.5
	膀胱	C67	0.0	0.0	0.0	0.0	0.0	0.0	0.0	0.0	0.0	1.3	2.2	2.5	6.9	10.0	19.4	17.4	23.0	50.0	5.4
	腎・その他尿路(膀胱除く)	C64-C66 C68	1.9	0.0	0.0	0.0	0.0	0.0	0.0	2.7	4.1	3.8	13.2	13.5	17.8	20.1	23.9	27.8	33.2	29.4	9.4
	脳・中枢神経系	C70-C72	0.0	1.9	0.0	2.9	0.0	1.2	1.2	0.0	2.7	3.8	2.2	0.0	1.4	2.9	7.5	3.5	0.0	0.0	1.8
	甲状腺	C73	0.0	0.0	0.0	1.4	6.5	7.4	11.9	20.4	12.3	26.7	19.7	46.8	32.9	25.8	22.4	24.3	7.7	11.8	16.6
	悪性リンパ腫	C81-C85 C96	0.0	0.0	0.0	1.4	2.6	1.2	3.6	5.4	6.8	8.9	14.3	13.5	12.3	24.4	32.8	40.0	48.5	50.0	12.7
	多発性骨髄腫	C88-C90	0.0	0.0	0.0	0.0	0.0	0.0	0.0	0.0	0.0	0.0	0.0	2.2	1.2	1.4	9.0	19.1	25.5	8.8	2.9
	白血病	C91-C95	1.9	0.0	1.8	2.9	2.6	1.2	2.4	2.7	2.7	2.5	7.7	3.7	12.3	10.0	10.4	19.1	5.1	23.5	5.7

*1 上皮内がんを含む

(平成21年2月集計)

付表3. 罹患数および年齢調整罹患率の推移（平成12年—平成16年）

性別	部位	ICD-10	罹患数					年齢調整罹患率（人口10万対、基準人口は世界人口）				
			12	13	14	15	16	12	13	14	15	16
男	全部位	C00-C96	6582	6904	7162	7681	7620	308.5	317.6	318.4	328.4	318.7
	口腔・咽頭	C00-C14	148	138	124	143	141	7.4	6.9	6.1	7.0	6.8
	食道	C15	332	369	381	356	344	15.1	16.9	17.2	15.4	14.5
	胃	C16	1411	1495	1513	1511	1577	65.2	68.5	66.9	64.6	67.3
	結腸	C18	837	792	811	896	871	39.6	36.4	35.5	38.9	36.5
	直腸	C19-C20	494	496	496	557	473	24.6	24.4	23.1	25.5	20.7
	肝臓	C22	373	370	359	364	354	18.1	17.2	16.9	15.9	15.1
	胆嚢・胆管	C23-C24	179	160	157	194	195	7.5	6.5	6.5	7.4	7.2
	膵臓	C25	222	239	255	245	242	10.3	10.7	10.7	10.4	9.9
	喉頭	C32	67	73	84	74	70	3.1	3.4	3.7	3.1	3.1
	肺	C33-C34	927	1016	1012	998	1062	40.5	43.7	41.0	38.5	41.1
	皮膚	C43-C44	66	74	74	97	90	3.1	3.6	3.6	3.9	3.5
	前立腺	C61	517	665	808	1213	1117	20.9	26.7	31.2	46.1	41.6
	膀胱	C67	221	208	226	220	191	9.8	9.2	9.7	9.7	7.3
	腎・その他尿路(膀胱除く)	C64-C66 C68	201	210	195	200	239	9.7	10.2	9.1	9.8	11.1
	脳・中枢神経系	C70-C72	40	26	52	32	30	3.2	1.5	3.8	2.5	2.0
	甲状腺	C73	41	43	38	40	44	2.5	2.3	1.9	2.2	2.4
	悪性リンパ腫	C81-C85 C96	140	172	188	176	169	7.1	8.7	9.4	8.4	7.7
	多発性骨髄腫	C88-C90	40	44	50	42	57	1.8	1.9	2.2	1.7	2.3
	白血病	C91-C95	98	88	95	91	99	5.8	5.1	5.3	5.0	5.5
女	全部位	C00-C96	4558	4732	4911	5095	5185	192.6	195.1	198.2	200.1	202.7
	口腔・咽頭	C00-C14	66	59	45	54	37	2.7	2.3	1.8	2.0	1.6
	食道	C15	57	77	71	75	68	1.9	2.4	2.3	2.7	2.4
	胃	C16	668	635	682	692	701	25.0	23.6	23.4	23.5	23.2
	結腸	C18	577	604	670	743	753	21.7	21.8	23.4	24.3	24.6
	直腸	C19-C20	273	307	297	287	285	11.2	11.7	11.3	10.3	10.8
	肝臓	C22	175	177	193	171	197	5.8	5.4	5.6	4.8	5.9
	胆嚢・胆管	C23-C24	190	178	177	184	200	5.7	5.0	4.4	4.7	5.5
	膵臓	C25	204	221	213	230	199	6.6	6.9	6.4	6.4	5.1
	喉頭	C32	4	6	6	6	4	0.1	0.2	0.2	0.2	0.1
	肺	C33-C34	351	388	380	392	394	11.9	13.5	12.6	12.2	12.3
	皮膚	C43-C44	85	80	80	93	92	2.9	2.9	2.6	2.7	2.6
	乳房	C50	758	822	931	925	1025	41.3	44.2	48.7	48.0	53.8
	乳房 *1	C50 D05	818	908	1025	1039	1186	44.8	49.3	53.9	54.6	63.0
	子宮	C53-C55	240	265	252	268	242	12.7	14.1	13.8	14.1	11.9
	子宮 *1	C53-C55 D06	355	393	393	408	370	21.2	23.3	24.0	24.7	21.4
	子宮頸部	C53	109	113	120	132	102	6.5	6.7	7.3	7.3	5.7
	子宮頸部 *1	C53 D06	224	241	261	272	230	14.9	15.9	17.4	18.0	15.2
	子宮体部	C54	118	132	116	120	121	5.9	6.6	5.9	6.0	5.6
	卵巣	C56	116	146	130	170	139	5.8	7.4	6.9	8.9	7.1
膀胱	C67	64	76	77	78	66	2.0	2.0	2.4	2.2	1.8	
腎・その他尿路(膀胱除く)	C64-C66 C68	102	93	92	107	114	4.4	3.5	3.0	4.0	4.5	
脳・中枢神経系	C70-C72	26	26	29	22	22	2.0	1.7	2.0	1.3	1.4	
甲状腺	C73	182	147	156	178	201	10.1	8.4	8.7	10.1	11.3	
悪性リンパ腫	C81-C85 C96	154	139	143	144	154	6.7	5.8	5.9	5.6	5.9	
多発性骨髄腫	C88-C90	37	46	41	46	35	1.3	1.7	1.3	1.5	0.8	
白血病	C91-C95	73	74	79	75	69	4.0	3.9	4.2	4.9	3.5	

*1 上皮内がんを含む

(平成21年2月集計)

発行：宮城県新生物レジストリー（平成21年3月）
 問合せ先：（財）宮城県対がん協会がん登録室
 〒980-0011 仙台市青葉区上杉5丁目7-30
 TEL 022-263-1602（直通） FAX 022-262-3775