

宮城県物品等電子調達システム  
操作ガイド（別紙） ー受注者ー

令和4年5月  
宮 城 県

## 目次

1. 印刷時の操作について .....	1
1.1. Microsoft Edge (Chromium版) の場合.....	1
1.2. Google Chrome の場合.....	3
2. ファイルダウンロード時の操作について.....	5
2.1. Microsoft Edge (Chromium版) の場合.....	5
2.2. Google Chrome の場合.....	7
3. ファイル添付時の操作について .....	9
3.1. Microsoft Edge (Chromium版) の場合.....	9
3.2. Google Chrome の場合.....	10

## 1. 印刷時の操作について

印刷プレビューの表示がブラウザごとに異なります。それぞれのプレビュー画面で印刷設定を行い、印刷してください。印刷は、「印刷」ボタンもしくはショートカットキー（Ctrl+P）で行えます。

### 1.1. Microsoft Edge (Chromium版) の場合 【システム画面から印刷する場合】

宮城県  
落札者決定通知  
2022/04/19 11:07

案件状況案内 | 条件検索 | 管理メニュー | ログアウト

令和4年4月19日

住所  
番号又は名称  
代表者役職氏名

仙台市  
試験業者1  
代表取締役社長 試験 一郎 殿

宮城県知事

落札者決定通知

下記の案件について、下記の者が落札した旨通知致します。

記

案件番号  
案件名称  
開札日時  
落札企業名称  
落札金額

220419000019301  
オープンカウンタ案件  
令和4年4月18日 18時55分  
試験業者1  
1,000,000円(税抜き)

戻る

①  
このページを印刷

操作に関すること TEL:022-742-3441 (ヘルプデスク)  
案件内容に関することは各登録所属にお問い合わせください (YMS0050)

#### 印刷時の操作

##### 【システム画面から印刷する場合】

- ① 画面左下の、「このページを印刷」ボタンを押下します。または、ショートカットキー（Ctrl+P）から印刷を行います。
- ② 画面左下の、「印刷」ボタンを押下し、印刷を行います。

印刷  
合計: 1 枚の用紙

プリンター  
Microsoft Print to PDF

部数  
1

レイアウト  
 縦  
 横

ページ  
 すべて  
 例: 1-5、8、11-13

②  
印刷 キャンセル

2022/04/19 11:28  
宮城県物品等電子調達システム 落札者決定通知  
2022/04/19 11:07

宮城県  
落札者決定通知  
2022/04/19 11:07

住所  
番号又は名称  
代表者役職氏名

仙台市  
試験業者1  
代表取締役社長 試験 一郎 殿

宮城県知事

落札者決定通知

下記の案件について、下記の者が落札した旨通知致します。

記

案件番号  
案件名称  
開札日時  
落札企業名称  
落札金額

220419000019301  
オープンカウンタ案件  
令和4年4月18日 18時55分  
試験業者1  
1,000,000円(税抜き)

戻る

操作に関すること TEL:022-742-3441 (ヘルプデスク)  
案件内容に関することは各登録所属にお問い合わせください (YMS0050)

## 宮城県物品等電子調達システム 受注者向け操作ガイド

### 【PDFから印刷する場合】

The screenshot shows a web browser window displaying a PDF document. The document contains bid information for a procurement system. A red circle with the number 1 highlights the print icon in the browser's toolbar. Below the browser window, a print dialog box is open, showing the same document content. A red circle with the number 2 highlights the '印刷' (Print) button in the dialog box.

印刷  
合計: 1 枚の 用紙

プリンター  
Microsoft Print to PDF

部数  
1

レイアウト  
 縦  
 横

ページ  
 すべて  
 例: 1-5, 8, 11-13

印刷 キャンセル

入札調査 (見積合せ調査)	
執行年月日	令和4年04月19日
執行所属	契約課
件名 (委託業務名)	オープンカウンタ案件
入札方式	オープンカウンタ
入札/見積合せ結果	落札
落札決定日	令和4年04月19日
落札/見積決定業者	試験業者 1
落札/見積決定金額	1,000,000円

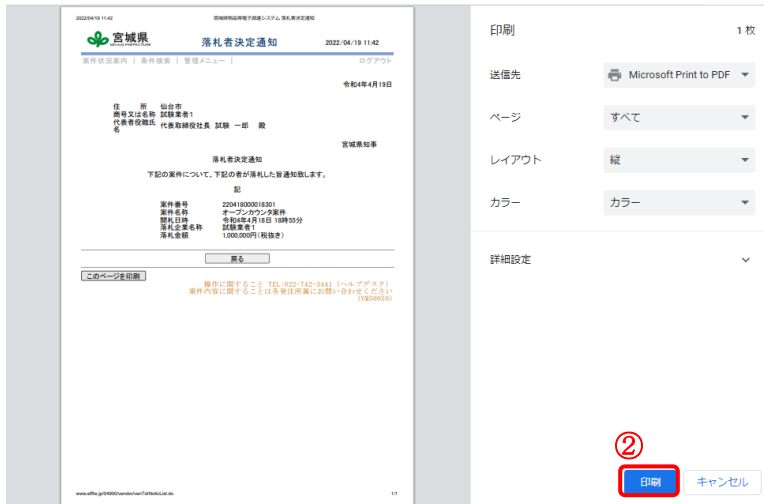
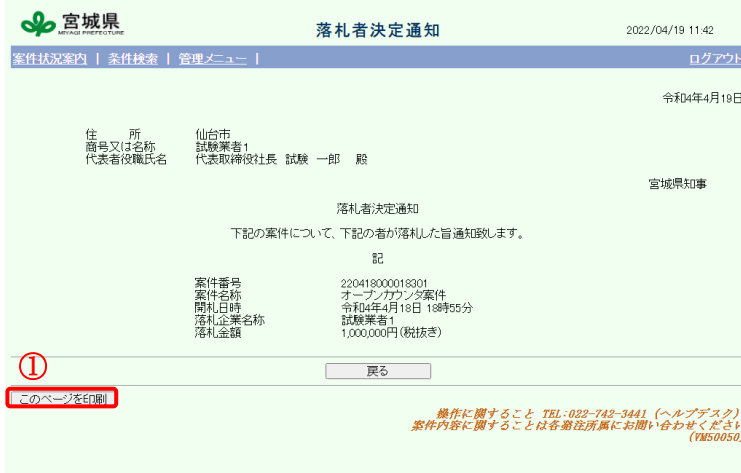
見積合せ第1回		見積合せ第2回		見積合せ第3回	
承認番号	業者名	順位	金額	順位	金額
1	00A009 試験業者 9	2	1,200,000		
2	99D043 試験業者 1	1	1,000,000	落札	

### 印刷時の操作

#### 【PDFから印刷する場合】

- ① 画面右上の、印刷マークを押下します。または、ショートカットキー (Ctrl+P) から印刷を行います。
- ② 画面左下の、「印刷」ボタンを押下し、印刷を行います。

## 1.2. Google Chrome の場合 【システム画面から印刷する場合】



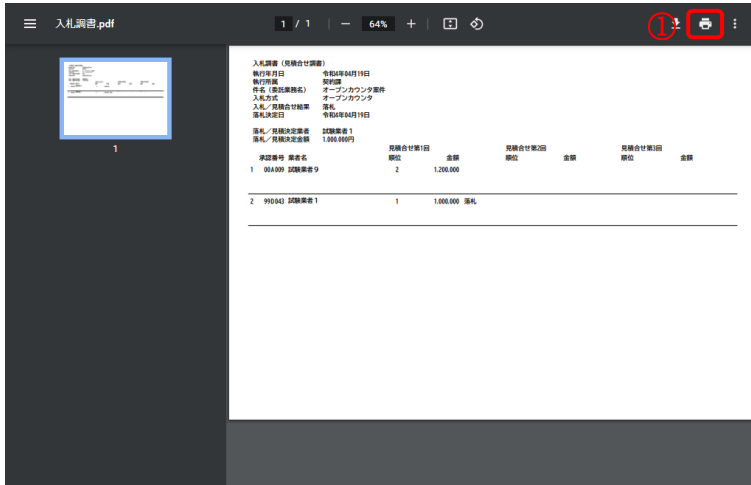
### 印刷時の操作

#### 【システム画面から印刷する場合】

- ① 画面左下の、「このページを印刷」ボタンを押下します。または、ショートカットキー (Ctrl+P) から印刷を行います。
- ② 画面右下の、「印刷」ボタンを押下し、印刷を行います。

宮城県物品等電子調達システム  
受注者向け操作ガイド

【PDFから印刷する場合】



印刷時の操作

【PDFから印刷する場合】

- ① 画面右上の、印刷マークを押下します。または、ショートカットキー (Ctrl+P) から印刷を行います。
- ② 画面右下の、「印刷」ボタンを押下し、印刷を行います。

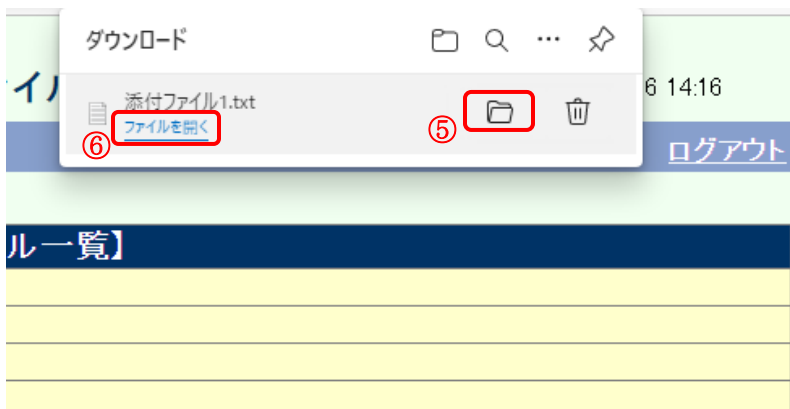
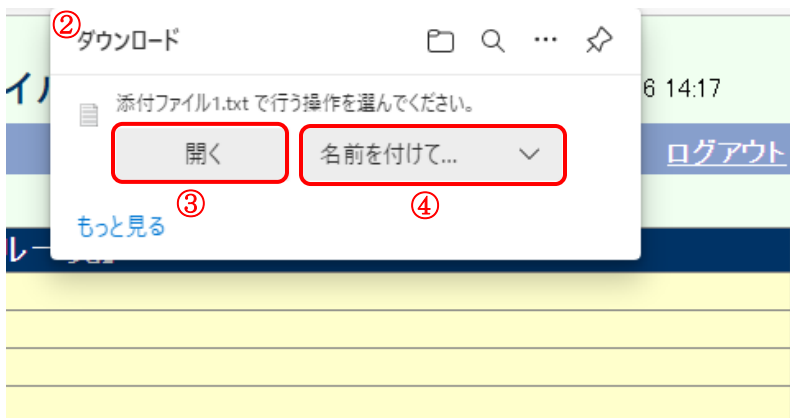


## 2. ファイルダウンロード時の操作について

ファイルをダウンロードするときの操作がブラウザごとに異なります。

※Microsoft Edge (Chromium版)、Google Chromeでダウンロードメニューが表示されない場合は、ブラウザの設定を確認してください。

### 2.1. Microsoft Edge (Chromium版) の場合



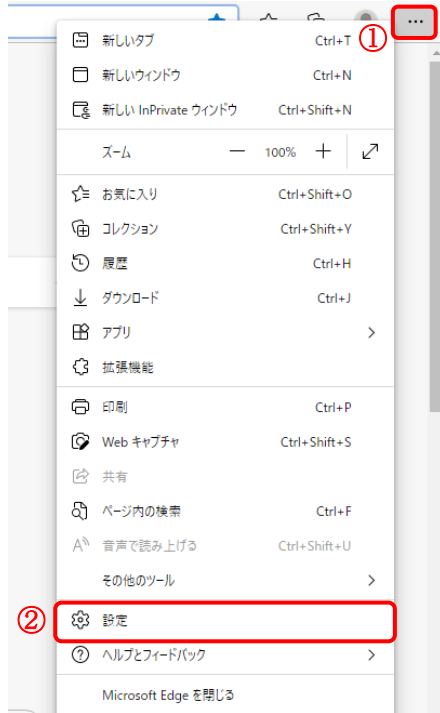
#### ファイルのダウンロード

- ① ダウンロードするファイルのリンクを押下します。
- ② 画面右上にダウンロード画面が表示されます。
- ③ 「開く」を押下すると、ファイルを開くことができます。
- ④ 「名前を付けて…」を選択すると、任意のフォルダにファイルを保存することができます。
- ⑤ 「フォルダマーク」を選択すると、ファイルを保存したフォルダを開くことができます。
- ⑥ 「ファイルを開く」を選択すると、ダウンロード済みのファイルを開くことができます。

※ブラウザの設定により、ダウンロード先を任意のフォルダに変更したり、ダウンロードの度に保存先を選択できるよう変更したりすることも可能です。

設定方法は次ページをご確認ください。

## ○ダウンロードに関するブラウザの設定

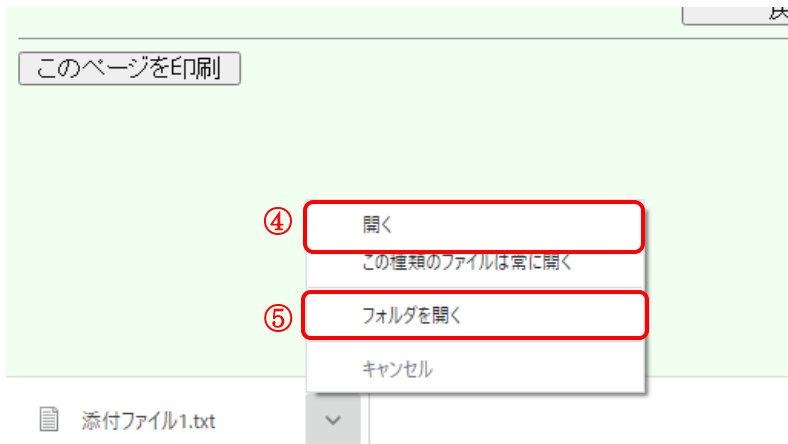
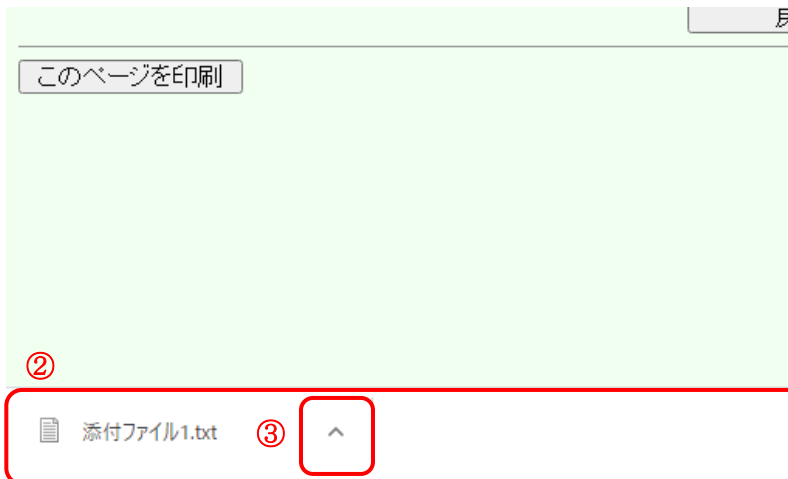


### ブラウザの設定

- ① 画面右上の「…」マークを押下します。
- ② 「設定」を押下します。
- ③ 左のメニューの中から「ダウンロード」を押下します。
- ④ 「変更」を押下するとダウンロード先のフォルダを選択できます。
- ⑤ 「ダウンロード時の操作を毎回確認する」をオンにするとダウンロード時に「開く」と「名前を付けて保存」を選択できるようになります。オフにすると、ダウンロード時に選択画面が表示されず、自動的に④で指定した場所にダウンロードされます。
- ⑥ 「ダウンロードの開始時にダウンロードメニューを表示」をオンにするとダウンロード時にメニュー画面が表示されます。オフにするとダウンロード時にメニュー画面が表示されなくなります。



## 2.2. Google Chrome の場合



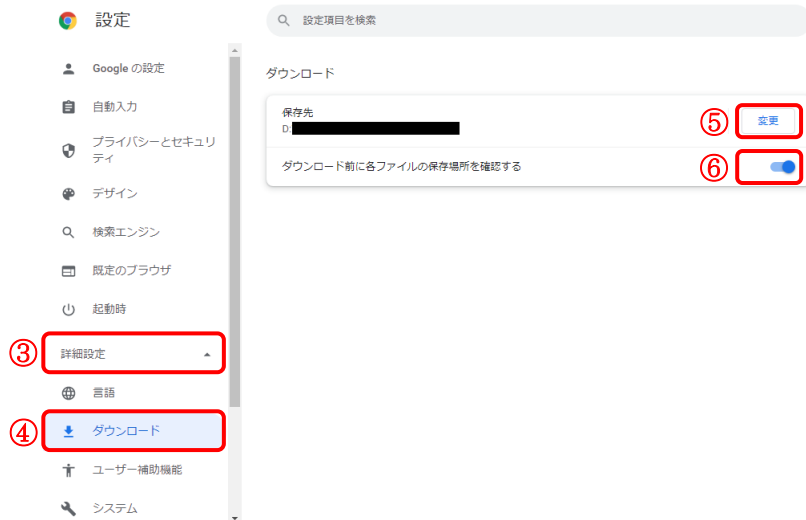
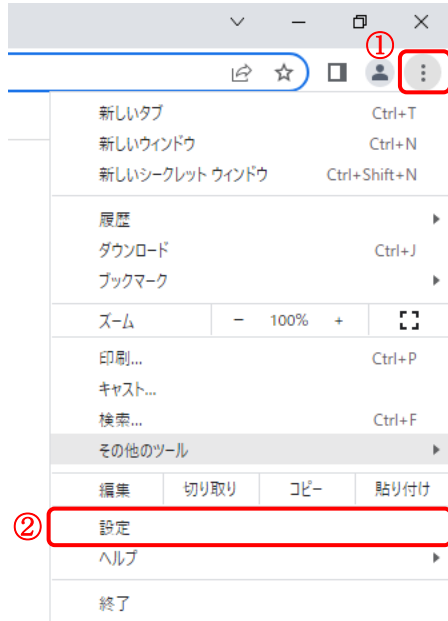
### ファイルのダウンロード

- ① ダウンロードするファイルのリンクを押下します。
- ② 画面下部にダウンロードバーが表示されます。
- ③ ダウンロードバーのファイル名の右横にある下矢印マークをクリックします。
- ④ 「開く」を押下すると、ファイルを開くことができます。
- ⑤ 「フォルダを開く」を選択すると、ダウンロードされたフォルダが表示されます。

※初期設定では、ダウンロード先はダウンロードフォルダとなっています。ブラウザの設定によりダウンロード先を任意のフォルダに変更したり、ダウンロードの度に保存先を選択できるよう変更したりすることも可能です。

設定方法は次ページをご確認ください。

## ○ダウンロードに関するブラウザの設定



### ブラウザの設定

- ① 画面右上の「：」マークを押下します。
- ② 「設定」を押下します。
- ③ 左のメニューの中から「詳細設定」を押下します。
- ④ 「ダウンロード」を押下します。
- ⑤ 「変更」をクリックするとダウンロード先のフォルダを選択できます。
- ⑥ 「ダウンロード前に各ファイルの保存場所を確認する」をオンにするとダウンロード時に「名前を付けて保存」画面が表示されます。オフにすると、ダウンロード時に「名前を付けて保存」画面が表示されず、自動的に⑤で選択したフォルダに保存されます。

### 3. ファイル添付時の操作について

#### 3.1. Microsoft Edge (Chromium版) の場合

#### ファイルの添付

- ① ファイル名称を変更する場合は、ファイルの名称を入力します。（変更しない場合は未入力でも問題ありません。）
- ② 「ファイルの選択」ボタンを押下し、添付するファイル選択します。
- ③ 「添付」ボタンを押下します。
- ④ 添付ファイルを入力すると、添付ファイル一覧に表示されます。
- ⑤ 「入力終了」ボタンを押下します。

### 3.2. Google Chrome の場合

宮城県  
見積書添付ファイル  
2022/04/18 18:40

案件状況案内 | 条件検索 | 管理メニュー | ログアウト

【添付ファイル入力】

添付ファイル 名称:  ※名称は添付ファイル一覧でも編集できます。  
場所:  選択されていません

※添付ファイルは全部で3Mbyteが限度です。

合計サイズ 00 KB

【添付ファイル一覧】

このページを印刷

操作に関すること TEL:022-742-3441 (ヘルプデスク)  
案件内容に関することは各登録所までお問い合わせください (YMA1040)

宮城県  
見積書添付ファイル  
2022/04/18 18:41

案件状況案内 | 条件検索 | 管理メニュー | ログアウト

【添付ファイル入力】

添付ファイル 名称:  ※名称は添付ファイル一覧でも編集できます。  
場所:  選択されていません

※添付ファイルは全部で3Mbyteが限度です。

④

【添付ファイル一覧】

1	名称	添付ファイル1.txt	<input type="button" value="削除"/>
	ファイル名	添付ファイル1.txt	
	サイズ	2.3 KB	
	合計サイズ	2.3 KB	

このページを印刷

操作に関すること TEL:022-742-3441 (ヘルプデスク)  
案件内容に関することは各登録所までお問い合わせください (YMA1040)

#### ファイルを添付する

- ① ファイル名称を変更する場合は、ファイルの名称を入力します。（変更しない場合は未入力でも問題ありません。）
- ② 「ファイルを選択」ボタンを押下し、添付するファイル選択します。
- ③ 「添付」ボタンを押下します。
- ④ 添付ファイルを入力すると、添付ファイル一覧に表示されます。
- ⑤ 「入力終了」ボタンを押下します。