

観光統計概要

令和2年

(令和2年1月～令和2年12月)



宮城県経済商工観光部観光政策課

は じ め に

平成 23 年 3 月 11 日に発生した東日本大震災から 10 年という節目を迎え、多くのご支援を賜りながら、県全体が総力を挙げて復旧・復興や様々な観光振興事業に全力で取り組んだ結果、令和元年には、観光客入込数並びに宿泊観光客数は過去最高を記録いたしました。

しかしながら、令和元年 12 月に海外で初めて確認され、現在もなお、世界中で猛威を振るっている新型コロナウイルス感染症の影響により、観光を取り巻く環境が一変し、令和 2 年における県全体の観光客入込数は、3,945 万人で、前年と比べ 2,851 万人、42%大きく減少しており、宿泊観光客数は、587 万人で、前年と比べ 402 万人、40.7%と同じく大幅に減少しました。

感染症拡大防止のため、不要不急の外出自粛の呼びかけや、4月から5月にかけての緊急事態宣言の発令、イベント行事の中止・規模縮小、入国制限措置などが行われたことから観光需要は大幅に落ち込み、県内の宿泊事業者、旅行業者をはじめ、多くの観光事業者は甚大な影響を受けております。

さらに仙台空港においては、全ての国際線が運休するなど、インバウンドは壊滅的な状態となっており、度重なる変異株の出現や感染再拡大など、その需要回復は依然不透明となっています。

今後も厳しい状況が続くことが見込まれますが、県といたしましては、宿泊事業者に対する「宿泊施設感染防止対策等支援事業」や「みやぎ宿泊割引キャンペーン」などの取組を通じ感染拡大防止と観光需要の回復に努めるとともに、ウィズコロナ、アフターコロナを見据えた新たな観光ニーズへの対応も進めてまいります。

また、来年 2 月には「県制 150 周年」の節目を迎えることから、本県の歴史や文化を振り返り、地域の魅力を再発見するとともに、その素晴らしさを広く県内外に発信する観光キャンペーンを実施することとしており、本キャンペーンを通じて、県内への一層の誘客促進と地域経済の発展につなげてまいります。

結びに、本調査の実施に当たり御協力いただきました各市町村をはじめ、関係機関の皆様に対し、厚くお礼を申し上げますとともに、本調査が観光に携わる皆様の御参考になれば幸いに存じます。

令和 3 年 12 月

宮城県経済商工観光部参事兼観光政策課長

柳澤 宏

目 次

I 調査の概要

1 調査要領	1
2 調査の結果	2
(1) 観光客入込数	2
(2) 圏域別観光客入込数	2
(3) 季節別観光客入込数	6
(4) 分類別観光客入込数	7
(5) 宿泊観光客数	8
(6) 圏域別宿泊観光客数	8
(7) 居住地別宿泊観光客数	11
(8) 主要な行事・イベント等の観光客入込数	11
(9) 観光消費額・観光による経済効果の推計	12

II 統計表

第1表 年次別観光客入込数の推移	15
第2表 月別観光客入込数	17
第3表 分類別観光客入込数	19
第4表 年次別宿泊観光客入込数の推移	21
第5表 月別宿泊観光客数	23
第6表 施設別宿泊観光客数	25
第7表 居住地別宿泊観光客数	27
第8表 主要観光地点別観光客入込数	29
第9表 分類別主要観光地点観光客入込数	39
第10表 市町村別観光客入込数・宿泊観光客数	41
第11表 年次別市町村観光客入込数	43
第12表 年次別市町村宿泊観光客数	45

III 参考資料

1 年次別海水浴客入込数	47
2 シーズン別スキー客入込数	49
3 有料道路通行台数	51
4 交通機関輸送状況	52
5 コンベンション開催状況	57
6 外国人宿泊者数	58
7 「認定外国人観光案内所」の外国人客の利用状況	60
8 一般旅券発券状況	61
9 市町村別教育旅行宿泊状況	62

I 調査の概要

1 調査要領

(1) 調査の目的

県内の観光客や観光産業の動向を把握し、観光振興に関する施策の策定及び実施に向けた基礎資料とするためです。

(2) 調査内容

調査期間 令和2年1月1日から令和2年12月31日まで

調査対象 観光地点及び宿泊施設(民泊は住宅宿泊事業法の許可を受けている施設を対象)

実施主体 県及び市町村(令和2年12月31日現在の市町村数 35)

(3) 用語の定義

観光客とは、余暇時間の中で、レジャー、レクリエーション、休養、行楽等の活動を楽しむ目的で観光地点を訪れた者をいいます。

また、ビジネス、その他の目的のため、普段生活している環境を離れ、継続して1年を越えない期間の旅行をし、また滞在する者についても観光地点を訪れた者は観光客とします。

(4) 調査方法

本県における観光客入込数や宿泊観光客数を市町村の報告に基づき集計します。

〔観光客入込数の算出方法〕

- ・入場者数のカウント

入場者数を把握している観光地点では、管理者に入場者数の調査をします。

- ・サンプリング調査による推計

観光地点内の駐車場を利用した車両台数をカウントし、車種毎の平均乗車人数を乗じて入込数を算出しています。また、海水浴場や公園などでは、最盛時間に数えた利用者数に回転数を乗じて調査日の入込数を算出しています。

〔宿泊観光客数の算出方法〕

宿泊施設の管理者に宿泊観光客数の調査をします。

(5) 利用上の注意

- ・ 観光客入込数、宿泊観光客数とも延べ人数です。(例えば、1人が観光地点を2地点訪れた場合は2人とし、1人が2泊した場合は2人とします。)
- ・ 本調査における令和2年1月1日から令和2年12月31日までの暦年表記は、「令和2年」とします。
- ・ 四捨五入のために内訳の和や差が合計と一致しない場合があります。

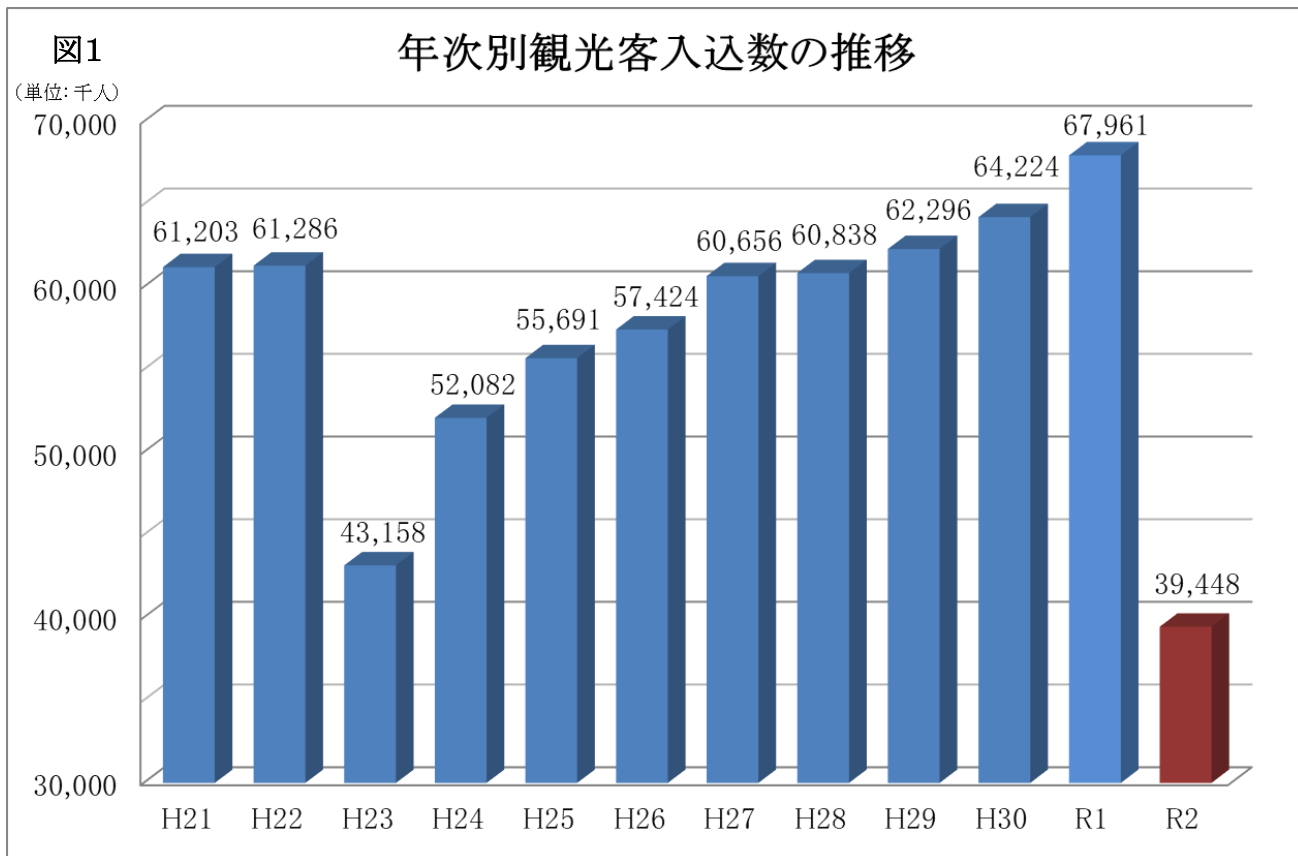
2 調査の結果

(1) 観光客入込数

県内全体の観光客入込数は、新型コロナウイルス感染症の影響により、39,448千人と、前年に比べ28,513千人、42.0%減少しました。(図1)

4月から5月にかけての緊急事態宣言の発令による観光施設の臨時休業やイベント行事の中止・規模縮小、海水浴場の開設取りやめ等が大きな要因となっております。

一方、屋外利用や自然体験、近郊旅行、マイカー利用などが好まれたことから、一部の観光地点では入込数が増加しました。



(2) 圏域別観光客入込数

圏域別割合で見ると観光客入込数の多かった順に、仙台圏域47.0%、大崎圏域16.7%、仙南圏域12.4%となっており、全体の約半数が仙台圏域となっています。新型コロナウイルス感染症の影響から、全ての圏域で前年から減少しました。(図2、図3、表1)

仙南圏域では、観光客入込数が4,899千人で前年に比べ△2,283千人、31.8%減少しました。宮城蔵王キツネ村や遠刈田温泉、国営みちのく杜の湖畔公園、道の駅かくだ、船岡城址公園、スポーツランドSUGO等の来訪者の大幅減や各種イベント行事(白石市民春まつり、とおがった大道芸24、かくだ宇宙っ子まつり、おおがわら桜まつりなど)の中止等が要因となっています。一方、七ヶ宿ダムや長老湖、道の駅七ヶ宿、手代木沼、民話の里等では、増加しました。

仙台圏域では、観光客入込数が18,534千人で前年に比べ△18,225千人、49.6%減少しました。志波彦神社・鹽竈神社、松島海岸、七ヶ浜国際村、竹駒神社、わたり温泉鳥の海、宮城県総合運動公園、道の駅おおさと、万葉クリエートパーク等の来訪者の大幅減や、各種イベント行事(仙台・青葉まつり、仙台七夕まつり、定禅寺ストリートジャズフェスティバル、SENDAI光のページェント、塩竈みなと祭、多賀城跡あやめまつり、いわぬま市民夏まつり、富谷宿「街道まつり」、わたりふるさと夏まつり、利府町海産物収穫祭、おおひら万葉まつり等)の中止等が要因となっています。一方、七ツ森や多賀城跡、おおくまふれあいセンター、県民の森・青少年の森、牛野ダムキャンプ場、花の杜ゴルフクラブ等では、増加しました。

大崎圏域では、観光客入込数が6,590千人で前年に比べ△2,816千人、29.9%減少しました。あ・ら・伊達な道の駅や鳴子温泉郷、薬菜山（山岳・高原）、かっぱのゆ、天平の湯、山神社等の来訪者の大幅減や各種イベント行事（古川まつり、シャクヤクまつり、生き生き田園フェスティバル等）の中止等が要因となっています。一方、いこいの森、陶芸の里ゆ〜らんどキャンプ場等では、増加しました。

栗原圏域では、観光客入込数が1,361千人で前年に比べ△540千人、28.4%減少しました。栗駒山・いわかがみ平、栗原市金成温泉金成延年閣、伊豆沼・内沼サンクチュアリセンター等の来訪者の大幅減や各種イベント行事（伊豆沼・内沼はすまつり、栗原市民まつり、若柳夏まつり、くりこま山車まつり等）の中止等が要因となっています。一方、道の駅「路田里はなやま」自然薯の館、直売所あじわいの朝、山の駅くりこま、直売所あやめの里等では、増加しました。

登米圏域では、観光客入込数が2,453千人で前年に比べ△1,018千人、29.3%減少しました。長沼フートピア公園、長沼温泉ヴィーナスの湯、平筒沼ふれあい公園、道の駅三滝堂等の来訪者の大幅減や各種イベント行事（米山チューリップまつり、佐沼夏まつり、日本一はっとフェスティバル、みなみかた千本桜まつり等）の中止等が要因となっています。

一方、産直がんばる館、産直なかだ愛菜館等では増加しました。

石巻圏域では、観光客入込数が3,370千人で前年に比べ△2,132千人、38.7%減少しました。石ノ森萬画館、道の駅上品の郷、いしのまき元気いちば、かわまち交流センター、ゆふと、女川町まちなか交流館、女川温泉ゆぼっぼ等の来訪者の大幅減や各種イベント行事（石巻川開き祭り、リポーンアート・フェスティバル、東松島夏まつり、航空祭、おながわ秋刀魚収穫祭等）の中止等が要因となっています。一方、おしか御番所公園、おしか家族旅行村オートキャンプ場、矢本海浜緑地、パークゴルフ場等では、増加しました。

気仙沼圏域では、観光客入込数が2,241千人で前年に比べ△1,470千人、39.6%減少しました。気仙沼大島、道の駅大谷海岸、南三陸復興市等の来訪者の大幅減や各種イベント行事（気仙沼みなとまつり、本吉産業まつり、歌津復興夏まつり）の中止等が要因となっています。

図2 圏域別観光客入込数

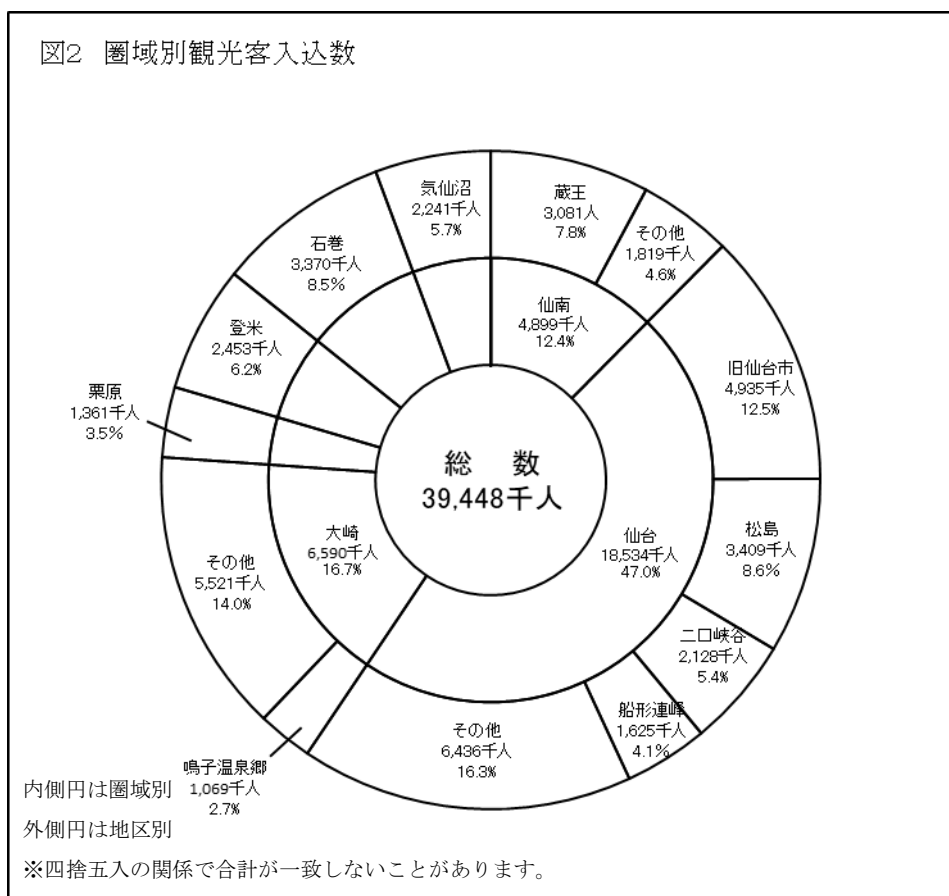
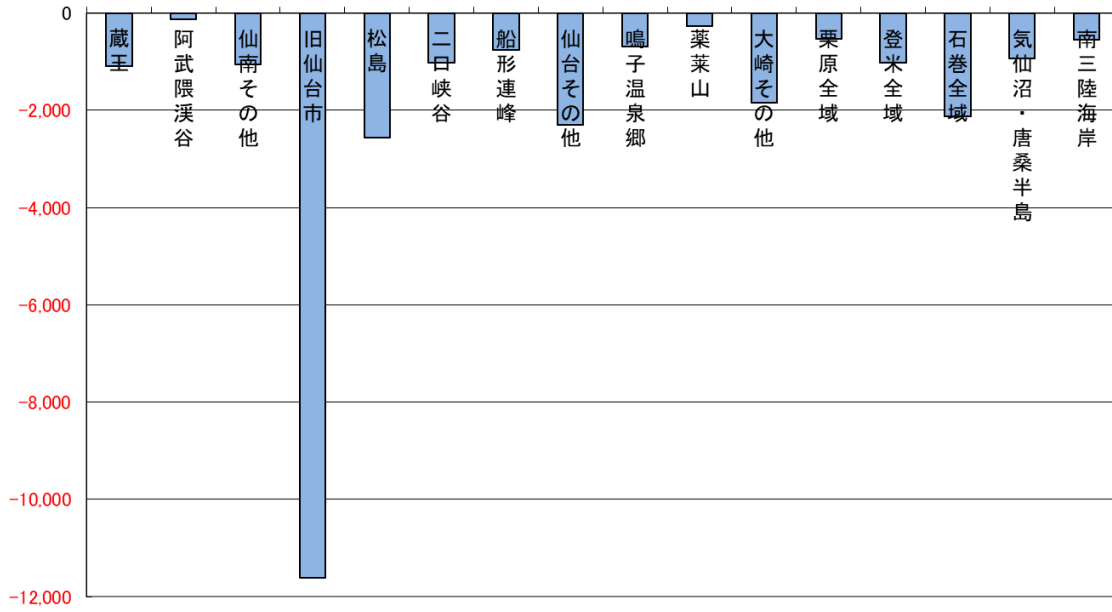


図3

(単位:千人)

地区別観光客入込数の対前年増減数



注) 蔵王地区 (白石市, 蔵王町, 七ヶ宿町, 川崎町), 阿武隈溪谷地区 (丸森町), 松島地区 (松島町, 塩竈市, 七ヶ浜町), 二口峡谷地区 (旧秋保町, 旧宮城町作並・奥新川), 船形連峰地区 (旧宮城町定義, 旧泉市, 大和町), 鳴子温泉郷地区 (旧鳴子町), 葉菜山地区 (加美町, 色麻町), 気仙沼・唐桑半島地区 (気仙沼市), 南三陸海岸地区 (旧本吉町, 南三陸町)

表1 令和2年観光客入込数

(単位：人)

圏域	地区	令和2年	令和元年	平成30年	平成29年	平成28年	前年比 (R2/R1)	増減数 (R2-R1)
仙南	蔵王	3,080,593	4,176,402	3,922,590	3,978,722	3,864,564	73.8%	△ 1,095,809
	阿武隈溪谷	390,536	527,095	581,276	553,837	578,806	74.1%	△ 136,559
	その他の地域	1,428,051	2,478,271	1,687,450	1,663,486	1,647,262	57.6%	△ 1,050,220
	小計	4,899,180	7,181,768	6,191,316	6,196,045	6,090,632	68.2%	△ 2,282,588
仙台	旧仙台市	4,935,368	16,548,065	16,351,096	16,934,658	16,806,831	29.8%	△ 11,612,697
	松島	3,409,465	5,974,915	5,927,619	5,407,673	5,490,505	57.1%	△ 2,565,450
	二口峡谷	2,127,746	3,148,248	3,256,367	3,305,875	3,278,371	67.6%	△ 1,020,502
	船形連峰	1,625,234	2,378,458	2,505,424	2,430,756	2,367,691	68.3%	△ 753,224
	その他の地域	6,435,773	8,738,940	7,905,072	7,269,153	7,098,147	73.6%	△ 2,303,167
	小計	18,533,586	36,788,626	35,945,578	35,348,115	35,041,545	50.4%	△ 18,255,040
大崎	鳴子温泉郷	1,068,927	1,754,979	1,886,002	2,084,528	2,095,866	60.9%	△ 686,052
	薬菜山	1,094,745	1,373,635	1,460,123	1,434,522	1,421,837	79.7%	△ 278,890
	その他の地域	4,425,976	6,277,474	6,003,259	5,931,296	5,922,719	70.5%	△ 1,851,498
	小計	6,589,648	9,406,088	9,349,384	9,450,346	9,440,422	70.1%	△ 2,816,440
栗原	全域	1,360,855	1,900,378	1,951,020	1,874,305	2,007,132	71.6%	△ 539,523
登米	全域	2,453,315	3,471,193	3,243,329	2,981,677	2,743,642	70.7%	△ 1,017,878
石巻	全域	3,370,245	5,501,758	4,598,768	3,577,275	3,354,568	61.3%	△ 2,131,513
気仙沼	気仙沼・唐桑半島	1,338,566	2,265,950	1,293,776	1,241,344	1,150,895	59.1%	△ 927,384
	南三陸海岸	902,636	1,444,757	1,651,315	1,627,256	1,008,800	62.5%	△ 542,121
	小計	2,241,202	3,710,707	2,945,091	2,868,600	2,159,695	60.4%	△ 1,469,505
合計		39,448,031	67,960,518	64,224,486	62,296,363	60,837,636	58.0%	△ 28,512,487

注) 蔵王地区(白石市, 蔵王町, 七ヶ宿町, 川崎町), 阿武隈溪谷地区(丸森町), 松島地区(松島町, 塩竈市, 七ヶ浜町), 二口峡谷地区(旧秋保町, 旧宮城町作並・奥新川), 船形連峰地区(旧宮城町定義, 旧泉市, 大和町), 鳴子温泉郷地区(旧鳴子町), 薬菜山地区(加美町, 色麻町), 気仙沼・唐桑半島地区(気仙沼市), 南三陸海岸地区(旧本吉町, 南三陸町)

(3) 季節別観光客入込数

季節別の観光客入込数は「春季」（4～6月）は6,389千人で前年より11,880千人、65.0%の減少、「夏季」（7～8月）では7,275千人で前年より7,890千人、52.0%の減少、「秋季」（9～11月）では11,962千人で前年より3,973千人、24.9%の減少、「冬季」（1～3月、12月）では13,822千人で4,770千人、25.7%の減少となりました。（図4、表2）

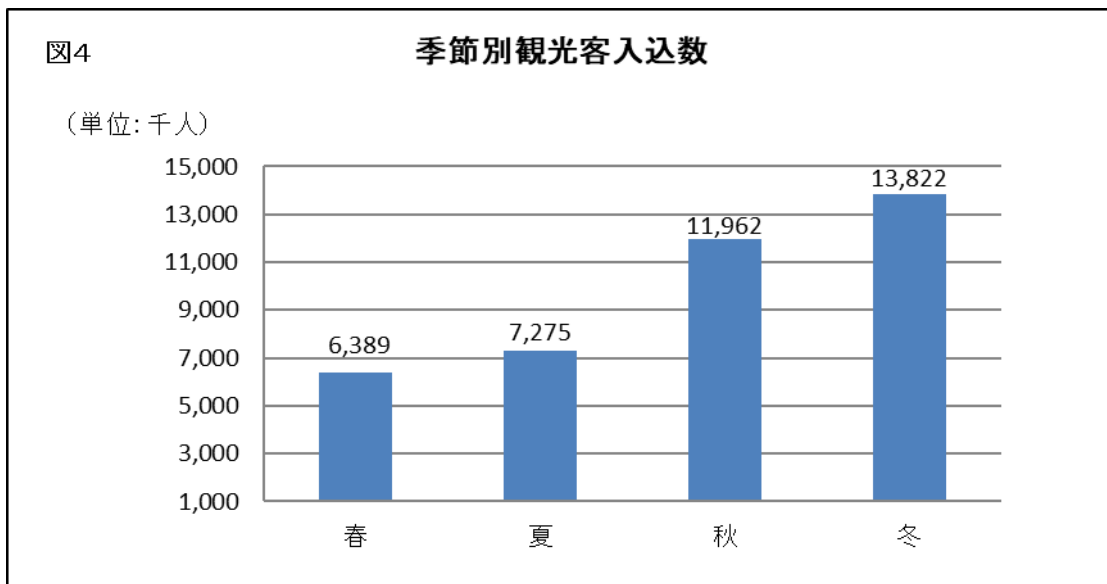


表2 季節別観光客入込数

(単位:人, (%))

圏域	地区	春 (4, 5, 6月)	夏 (7, 8月)	秋 (9, 10, 11月)	冬 (1, 2, 3, 12月)
仙南	蔵王	577,885 (18.8)	663,174 (21.5)	1,059,456 (34.4)	780,078 (25.3)
	阿武隈渓谷	96,246 (24.6)	65,072 (16.7)	110,759 (28.4)	118,459 (30.3)
	その他の地域	329,679 (23.1)	266,982 (18.7)	419,367 (29.4)	412,023 (28.9)
	小計	1,003,810 (20.5)	995,228 (20.3)	1,589,582 (32.4)	1,310,560 (26.8)
仙台	旧仙台市	571,636 (11.6)	806,906 (16.3)	1,573,301 (31.9)	1,983,525 (40.2)
	松島	240,789 (7.1)	485,597 (14.2)	1,052,131 (30.9)	1,630,948 (47.8)
	二口峡谷	250,444 (11.8)	368,686 (17.3)	742,930 (34.9)	765,686 (36.0)
	船形連峰	284,233 (17.5)	278,630 (17.1)	478,956 (29.5)	583,415 (35.9)
	その他の地域	1,122,730 (17.4)	986,374 (15.3)	1,543,386 (24.0)	2,783,283 (43.2)
	小計	2,469,832 (13.3)	2,926,193 (15.8)	5,390,704 (29.1)	7,746,857 (41.8)
大崎	鳴子温泉郷	95,590 (8.9)	199,902 (18.7)	494,659 (46.3)	278,776 (26.1)
	薬菜山	229,203 (20.9)	197,136 (18.0)	416,980 (38.1)	251,426 (23.0)
	その他の地域	856,242 (19.3)	788,108 (17.8)	1,314,245 (29.7)	1,467,381 (33.2)
	小計	1,181,035 (17.9)	1,185,146 (18.0)	2,225,884 (33.8)	1,997,583 (30.3)
栗原	全域	267,678 (19.7)	318,022 (23.4)	469,283 (34.5)	305,872 (22.5)
登米	全域	557,898 (22.7)	529,686 (21.6)	625,814 (25.5)	739,917 (30.2)
石巻	全域	572,462 (17.0)	714,426 (21.2)	975,181 (28.9)	1,108,176 (32.9)
気仙沼	気仙沼・唐桑半島	167,994 (12.6)	352,695 (26.3)	426,555 (31.9)	391,322 (29.2)
	南三陸海岸	168,058 (18.6)	254,073 (28.1)	258,791 (28.7)	221,714 (24.6)
	小計	336,052 (15.0)	606,768 (27.1)	685,346 (30.6)	613,036 (27.4)
合計		6,388,767 (16.2)	7,275,469 (18.4)	11,961,794 (30.3)	13,822,001 (35.0)
対前年増減数 (前年比)		△ 11,879,751 (35.0)	△ 7,889,662 (48.0)	△ 3,973,429 (75.1)	△ 4,769,645 (74.3)

(4) 分類別観光客入込数

観光地点を自然，文化・歴史，産業観光などの8つに分類し観光客入込数の構成比で見ると，多い順に，「買物」が40.1%，「文化・歴史」が16.9%，「スポーツ施設等」が11.5%となっています。また，新型コロナウイルス感染症の影響により，「イベント」△91.5%，「行事・催事」△66.5%，「産業観光」△40.4%が前年からの減少率が大きくなっています。（表3）

表3 令和2年観光客入込数

（単位：上段 千人，下段 %）

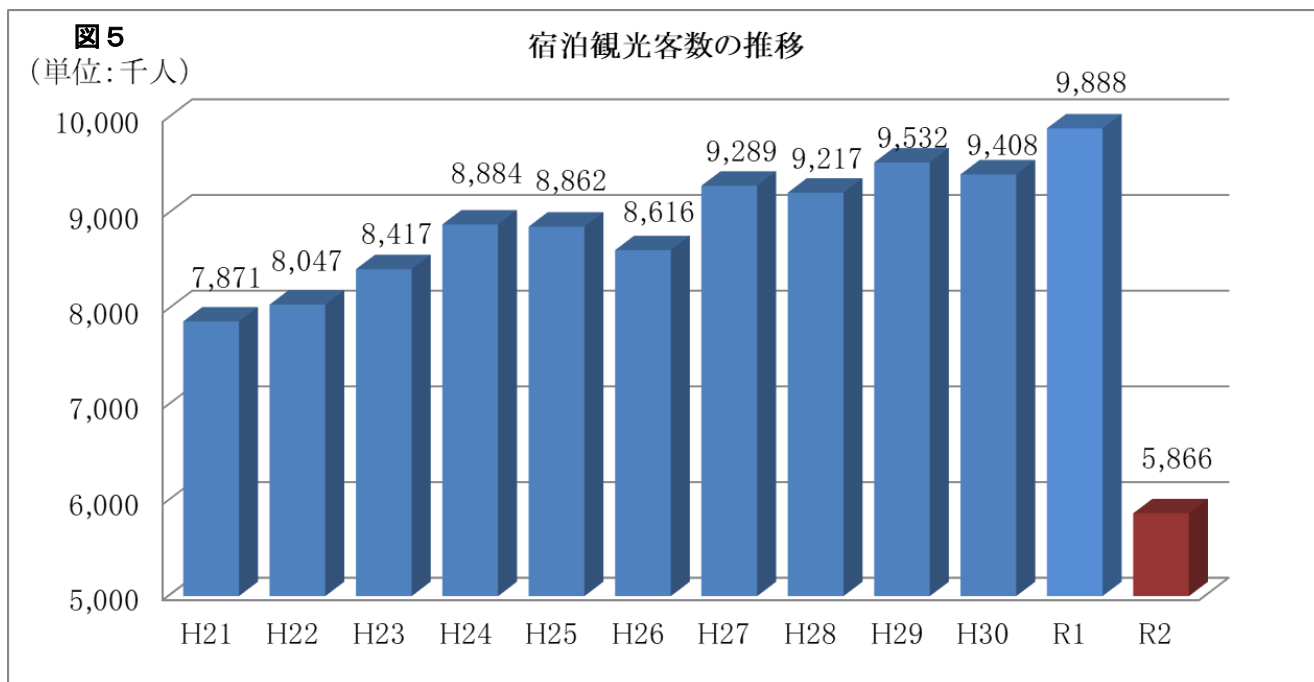
圏域	自然	文化・歴史	産業観光	スポーツ施設等	温泉	買物	行事・催事	イベント	合計 (構成比)
仙南	551 (11.2)	347 (7.1)	73 (1.5)	846 (17.3)	937 (19.1)	2,086 (42.6)	0 (0.0)	58 (1.2)	4,899 (100.0)
仙台	1,904 (10.3)	5,278 (28.5)	1,245 (6.7)	2,457 (13.3)	992 (5.4)	5,259 (28.4)	424 (2.3)	974 (5.3)	18,534 (100.0)
大崎	498 (7.5)	449 (6.8)	124 (1.9)	257 (3.9)	1,299 (19.7)	3,616 (54.9)	325 (4.9)	23 (0.3)	6,590 (100.0)
栗原	313 (23.0)	55 (4.1)	47 (3.4)	87 (6.4)	154 (11.3)	687 (50.5)	17 (1.2)	0 (0.0)	1,361 (100.0)
登米	46 (1.9)	196 (8.0)	0 (0.0)	498 (20.3)	73 (3.0)	1,636 (66.7)	4 (0.2)	0 (0.0)	2,453 (100.0)
石巻	209 (6.2)	262 (7.8)	565 (16.8)	345 (10.2)	667 (19.8)	1,284 (38.1)	39 (1.2)	0 (0.0)	3,370 (100.0)
気仙沼	583 (26.0)	60 (2.7)	78 (3.5)	30 (1.3)	247 (11.0)	1,240 (55.3)	0 (0.0)	3 (0.1)	2,241 (100.0)
合計	4,104 (10.4)	6,647 (16.9)	2,131 (5.4)	4,520 (11.5)	4,370 (11.1)	15,809 (40.1)	808 (2.0)	1,059 (2.7)	39,448 (100.0)
対前年 増減数 (前年比)	△ 2,205 (65.0)	△ 3,060 (68.5)	△ 1,443 (59.6)	△ 3,281 (57.9)	△ 1,675 (72.3)	△ 3,888 (80.3)	△ 1,606 (33.5)	△ 11,354 (8.5)	△ 28,512 (58.0)

※四捨五入の関係で合計が一致しないことがあります。

(5) 宿泊観光客数

県内全体の宿泊観光客数は5,866千人で、前年と比べ△4,022千人、40.7%減少しました(図5)。減少した理由として、新型コロナウイルス感染症拡大に伴う緊急事態宣言発出や外出自粛の要請が行われ、特に4月から5月にかけて大幅に落ち込みました。7月以降は、国のGo Toキャンペーンや県民等を対象とした宿泊割引キャンペーンなど旅行需要喚起策の実施により、一時的な回復の兆しはみられたものの、コロナ禍での旅行控えや感染リスク、安全安心対策への不安などの心的要因も加わり、全体的に前年より大きく減少しました。

一方、新たにキャンプ場がオープンしたことやコロナ禍で密を避けられるアウトドアが好まれ、需要の高まった地点もありました。



(6) 圏域別宿泊観光客数

圏域別割合をみると、宿泊観光客数の多かった順に、仙台圏域74.2%、大崎圏域8.0%、仙南圏域6.9%となっており、全体の約4分の3が仙台圏域に集中しており、特に旧仙台市地区が高い割合を占めています。(図6、図7、表4)

仙南圏域では、宿泊観光客数が406千人で前年に比べ△304千人、42.8%減少しました。
仙台圏域では、宿泊観光客数が4,350千人で前年に比べ△3,071千人、41.4%減少しました。
大崎圏域では、宿泊観光客数が468千人で前年に比べ△299千人、39.0%減少しました。
栗原圏域では、宿泊観光客数が55千人で前年に比べ△50千人、47.8%減少しました。
登米圏域では、宿泊観光客数が53千人で前年に比べ△36千人、40.2%減少しました。
石巻圏域では、宿泊観光客数が230千人で前年に比べ△149千人、39.4%減少しました。
気仙沼圏域では、宿泊観光客数は303千人で前年に比べ△113千人、27.1%減少しました。

図6 圏域別宿泊観光客数

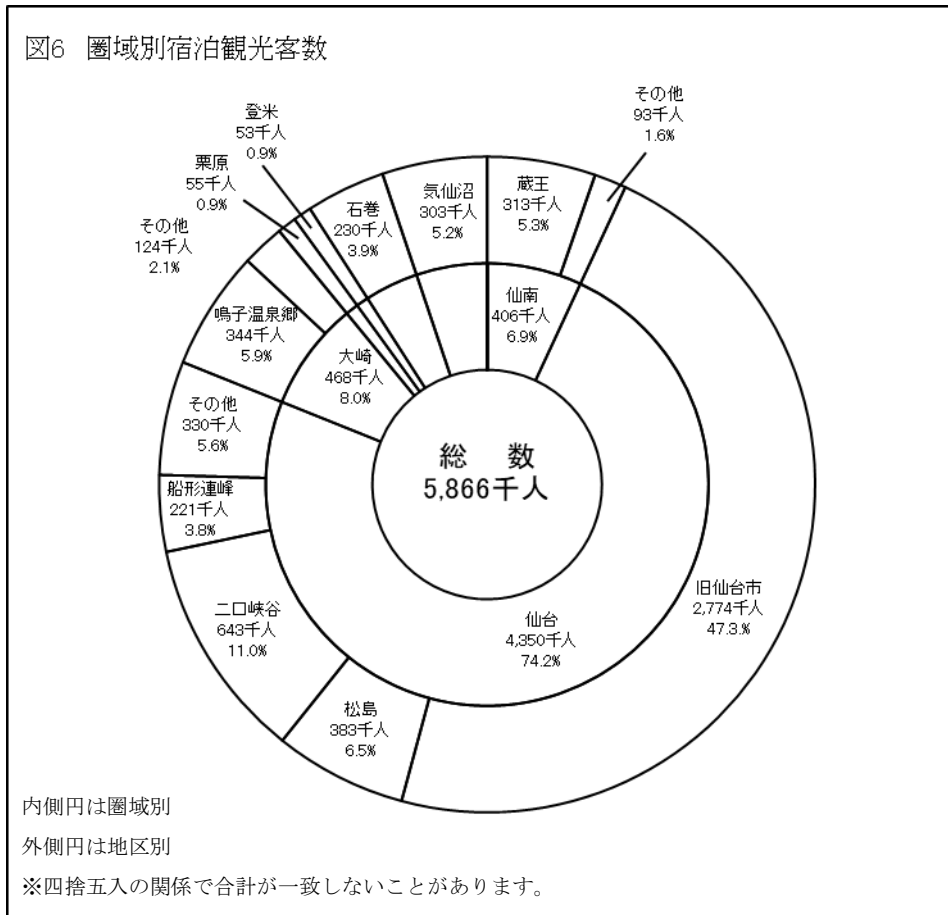
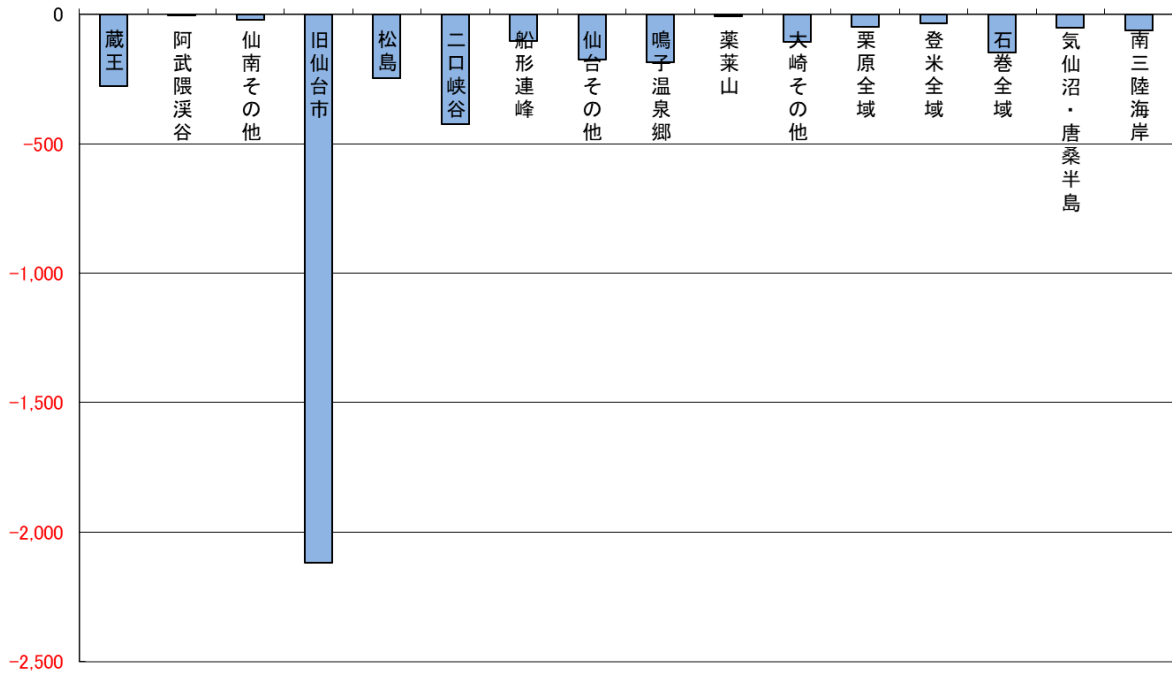


図7

(単位:千人)

宿泊観光客数の対前年増減数



注) 蔵王地区(白石市, 蔵王町, 七ヶ宿町, 川崎町), 阿武隈溪谷地区(丸森町), 松島地区(松島町, 塩竈市, 七ヶ浜町), 二口峡谷地区(旧秋保町, 旧宮城町作並・奥新川), 船形連峰地区(旧宮城町定義, 旧泉市, 大和町), 鳴子温泉郷地区(旧鳴子町), 葉菜山地区(加美町, 色麻町), 気仙沼・唐桑半島地区(気仙沼市), 南三陸海岸地区(旧本吉町, 南三陸町)

表4 令和2年宿泊観光客数

(単位：人)

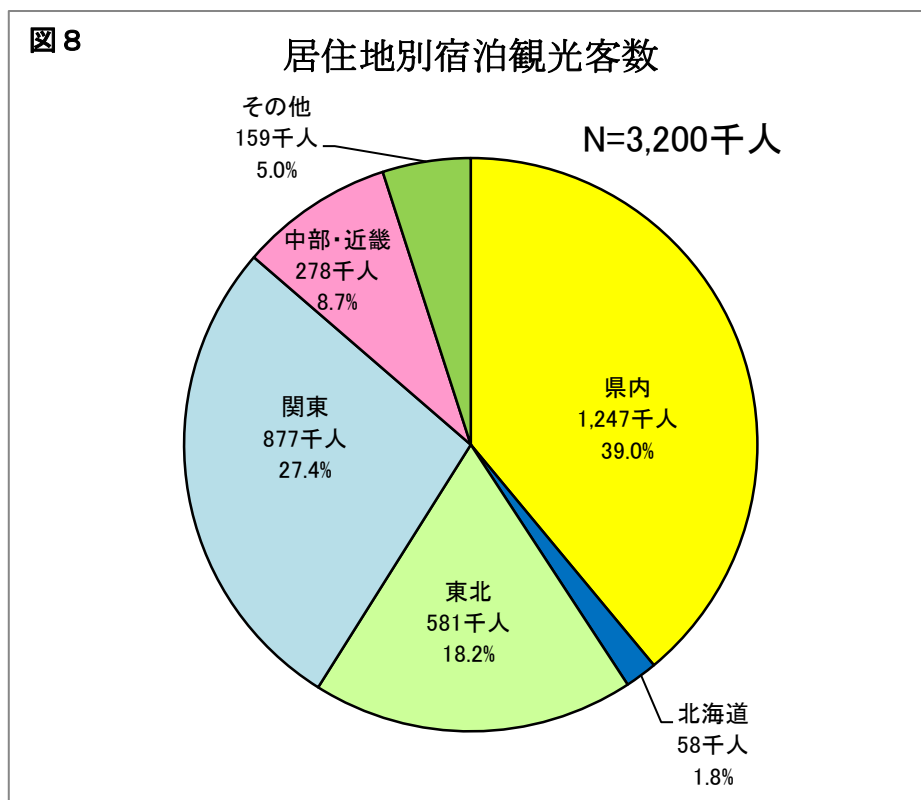
圏域	地区	令和2年	令和元年	平成30年	平成29年	平成28年	前年比 (R2/R1)	増減数 (R2-R1)
仙南	蔵王	313,295	592,341	505,807	580,196	567,479	52.9%	△ 279,046
	阿武隈溪谷	8,311	11,458	12,475	11,280	11,118	72.5%	△ 3,147
	その他の地域	84,339	106,162	95,004	106,768	77,290	79.4%	△ 21,823
	小計	405,945	709,961	613,286	698,244	655,887	57.2%	△ 304,016
仙台	旧仙台市※	2,773,625	4,892,986	4,481,577	4,306,958	4,143,673	56.7%	△ 2,119,361
	松島	383,045	629,216	657,487	662,864	696,228	60.9%	△ 246,171
	二口峡谷	643,190	1,069,305	1,107,280	1,150,978	1,149,831	60.2%	△ 426,115
	船形連峰	220,961	323,131	341,005	356,973	325,889	68.4%	△ 102,170
	その他の地域	329,609	506,430	479,525	527,072	512,385	65.1%	△ 176,821
	小計	4,350,430	7,421,068	7,066,874	7,004,845	6,828,006	58.6%	△ 3,070,638
大崎	鳴子温泉郷	344,200	530,100	541,200	598,586	530,000	64.9%	△ 185,900
	菓葉山	13,244	21,092	21,663	22,744	25,433	62.8%	△ 7,848
	その他の地域	110,822	216,379	221,692	228,262	301,011	51.2%	△ 105,557
	小計	468,266	767,571	784,555	849,592	856,444	61.0%	△ 299,305
栗原	全域	54,992	105,266	114,837	115,526	123,058	52.2%	△ 50,274
登米	全域	53,003	88,597	71,842	74,528	88,945	59.8%	△ 35,594
石巻	全域	229,721	378,992	360,310	365,461	244,664	60.6%	△ 149,271
気仙沼	気仙沼・唐桑半島	189,350	240,349	192,448	232,869	207,336	78.8%	△ 50,999
	南三陸海岸	114,031	175,849	203,445	190,620	212,413	64.8%	△ 61,818
	小計	303,381	416,198	395,893	423,489	419,749	72.9%	△ 112,817
合計		5,865,738	9,887,653	9,407,597	9,531,685	9,216,753	59.3%	△ 4,021,915

※平成30年より、仙台市の民泊延べ宿泊者数は旧仙台市を含む

注) 蔵王地区(白石市, 蔵王町, 七ヶ宿町, 川崎町), 阿武隈溪谷地区(丸森町), 松島地区(松島町, 塩竈市, 七ヶ浜町), 二口峡谷地区(旧秋保町, 旧宮城町作並・奥新川), 船形連峰地区(旧宮城町定義, 旧泉市, 大和町), 鳴子温泉郷地区(旧鳴子町), 菓葉山地区(加美町, 色麻町), 気仙沼・唐桑半島地区(気仙沼市), 南三陸海岸地区(旧本吉町, 南三陸町)

(7) 居住地別宿泊観光客数

居住地別にみると、宿泊観光客数は、居住地不明を除き、宮城県内が1,247千人（構成比39.0%）と最も多く、次いで関東地方で877千人（同27.4%）、東北地方（宮城県を除く）で581千人（同18.2%）となっており、それらを合計すると、全体の8割以上を占めています。（図8）



(8) 主要な行事・イベント等の観光客入込数

県内の主要な行事・イベント等の観光客入込数については、新型コロナウイルス感染症の影響により多くが中止や規模縮小になったことから大幅に減少しました。（表5）

表5 主要な行事・イベント等の観光客入込数

(単位:千人)

市町村	観光地点	R2年入込	R1年入込	H30年入込	前年比		備考
					増減 (R2-R1)	対前年比 (R2/R1)	
仙台市	SENDAI光のページェント	225	2,850	2,360	△ 2,625	7.9%	規模縮小
仙台市	仙台七夕まつり	0	2,249	2,026	△ 2,249	-	中止
仙台市	仙台・青葉まつり	0	972	900	△ 972	-	中止
仙台市	定禅寺ストリートジャズフェスティバル	0	770	720	△ 770	-	中止
石巻市	リボン・アート・フェスティバル	0	442	8	△ 442	-	中止
大河原町	おおがわら桜まつり	0	250	230	△ 250	-	中止
大崎市	古川まつり	0	240	250	△ 240	-	中止
石巻市	石巻川開き祭り	0	194	188	△ 194	-	中止
塩竈市	塩竈みなと祭	0	114	121	△ 114	-	中止
東松島市	東松島夏まつり	0	98	97	△ 98	-	中止

※令和2年 SENDAI 光のページェント実績は12月開催実績を掲載

(9) 観光消費額・観光による経済効果の推計

令和2年の観光消費額直接効果額（観光庁「共通基準による観光入込客統計」より）は、2,498億円（参考値）になります。また、産業連関表を用いて波及効果等を推計（※）すると、波及効果が791億円となり、観光による総合波及効果は2,396億円と見込まれます。（表6、表7）

表6 観光消費額単価・観光消費額

区分	②観光消費額単価（円/人回）				③観光消費額（百万円）				④消費額合計（百万円）
	県内		県外		県内		県外		
	宿泊	日帰り	宿泊	日帰り	宿泊	日帰り	宿泊	日帰り	
日本人・観光目的	25,098	5,853	29,313	10,346	25,863	70,157	37,336	32,551	165,906
日本人・ビジネス目的	24,825	4,698	28,950	7,606	28,348	624	44,083	3,752	76,807
区分	②観光消費額単価（円/人回）				③観光消費額（百万円）				④消費額合計（百万円）
	観光目的		ビジネス目的		観光目的		ビジネス目的		
	宿泊	日帰り	宿泊	日帰り	宿泊	日帰り	宿泊	日帰り	
訪日外国人	36,100	0	124,847	-	1,246	-	5,800	-	7,046
合 計									249,759

※1 観光庁「共通基準による観光入込客統計」より一部抜粋

※2 令和2年については、観光消費額の算出基礎となる、共通基準に基づくパラメータ調査が新型コロナウイルス感染症の影響により実施できなかったため、令和元年に実施した調査に基づき参考値を算出し、掲載。

※3 県企画部統計課の経済波及効果分析ツールを使用

表7 観光消費額・観光による経済効果

区分	消費区分	観光による総合波及効果（百万円）					波及倍率	雇用誘発数
		観光による直接効果額			波及効果			
		日帰り客	宿泊客	計				
観光目的 県内観光客	宿泊費	0	5,489	5,489	2,713	8,202	149.4%	798
	飲食費	6,356	2,153	8,510	4,206	12,716		1,238
	みやげ代	12,001	2,272	14,273	7,055	21,328		2,076
	交通費	16,269	4,491	20,760	10,262	31,022		3,019
	入場・観覧費・その他	9,290	1,694	10,984	5,429	16,413		1,597
	総額	43,917	16,099	60,016	29,665	89,681		8,729

区分	消費区分	観光による総合波及効果（百万円）					波及倍率	雇用誘発数
		観光による直接効果額			波及効果			
		日帰り客	宿泊客	計				
観光目的 県外観光客	宿泊費	0	8,372	8,372	4,116	12,487	149.2%	1,271
	飲食費	3,116	3,284	6,400	3,147	9,547		972
	みやげ代	5,883	3,465	9,348	4,596	13,944		1,419
	交通費	7,013	5,250	12,263	6,029	18,292		1,862
	入場・観覧費・その他	4,554	2,584	7,138	3,509	10,647		1,083
	総額	20,565	22,955	43,520	21,396	64,916		6,607

区分	消費区分	観光による総合波及効果（百万円）					波及倍率	雇用誘発数
		観光による直接効果額			波及効果			
		日帰り客	宿泊客	計				
観光目的 訪日外国人 観光客	宿泊費	0	305	305	150	455	149.3%	49
	飲食費	0	120	120	59	179		19
	みやげ代	0	126	126	62	189		20
	交通費	0	191	192	95	287		31
	入場・観覧費・その他	0	94	94	46	140		15
	総額	0	836	836	413	1,249		133

区分	消費区分	観光による総合波及効果（百万円）					波及倍率	雇用誘発数
		観光による直接効果額			波及効果			
		日帰り客	宿泊客	計				
ビジネス目的 県内観光客	宿泊費	0	6,827	6,827	3,387	10,214	149.6%	1,068
	飲食費	64	2,678	2,743	1,361	4,103		429
	みやげ代	121	2,826	2,947	1,461	4,408		461
	交通費	164	5,586	5,750	2,853	8,603		899
	入場・観覧費・その他	94	2,108	2,201	1,092	3,294		344
	総額	443	20,026	20,469	10,154	30,622		3,201

区分	消費区分	観光による総合波及効果（百万円）					波及倍率	雇用誘発数
		観光による直接効果額			波及効果			
		日帰り客	宿泊客	計				
ビジネス目的 県外観光客	宿泊費	0	10,630	10,630	5,234	15,864	149.2%	1,680
	飲食費	386	4,170	4,556	2,244	6,800		720
	みやげ代	729	4,399	5,129	2,525	7,654		810
	交通費	869	6,666	7,536	3,711	11,247		1,191
	入場・観覧費・その他	564	3,282	3,846	1,894	5,740		608
	総額	2,549	29,148	31,697	15,608	47,304		5,009

区分	消費区分	観光による総合波及効果（百万円）					波及倍率	雇用誘発数
		観光による直接効果額			波及効果			
		日帰り客	宿泊客	計				
ビジネス目的 訪日外国人 観光客	宿泊費	0	1,419	1,419	699	2,117	149.3%	226
	飲食費	0	557	557	274	831		89
	みやげ代	0	587	587	289	876		93
	交通費	0	890	890	438	1,328		142
	入場・観覧費・その他	0	438	438	216	654		70
	総額	0	3,890	3,890	1,916	5,806		619

区分	消費区分	観光による総合波及効果（百万円）					波及倍率	雇用誘発数
		観光による直接効果額			波及効果			
		日帰り客	宿泊客	計				
合計	宿泊費	0	33,041	33,041	16,299	49,340	149.3%	5,091
	飲食費	9,923	12,962	22,885	11,291	34,176		3,466
	みやげ代	18,735	13,675	32,410	15,989	48,399		4,880
	交通費	24,315	23,074	47,390	23,387	70,777		7,144
	入場・観覧費	14,502	10,201	24,702	12,186	36,888		3,718
	総額	67,474	92,953	160,428	79,151	239,579		24,298

※四捨五入の関係で合計が一致しないことがあります。

表8 主要観光地点別入込数

(単位:人)

圏域	観光地点	令和2年		令和元年		平成30年		前年対比(R2/R1)	
		入込数	宿泊客	入込数	宿泊客	入込数	宿泊客	入込数	宿泊客
仙南	蔵王(刈田山頂)	239,684	0	352,864	0	330,198	0	67.9%	—
	遠刈田温泉	429,635	145,903	733,293	283,092	667,150	259,679	58.6%	51.5%
	えぼしスキー場	64,910	0	112,640	0	132,730	0	57.6%	—
	白石城周辺	50,418	0	93,021	0	91,642	0	54.2%	—
	みちのく杜の湖畔公園	427,009	57,133	708,683	136,657	782,058	135,168	60.3%	41.8%
仙台	仙台城跡・瑞鳳殿・仙台市博物館等	482,819	0	1,013,395	0	985,840	0	47.6%	—
	八木山動物公園等	429,321	0	703,560	0	738,758	0	61.0%	—
	松島海岸	1,607,172	340,361	2,981,516	569,645	3,054,759	600,052	53.9%	59.7%
	鹽竈神社・志波彦神社	872,300	0	1,140,200	0	1,109,700	0	76.5%	—
	秋保温泉	677,831	540,198	1,036,386	852,584	1,120,573	877,680	65.4%	63.4%
	作並温泉	110,819	101,622	242,301	213,189	262,131	225,813	45.7%	47.7%
	泉ヶ岳・七北田周辺	155,913	16,641	179,826	40,114	214,002	40,618	86.7%	41.5%
	定義如来	537,500	5,347	705,694	11,093	720,903	11,750	76.2%	48.2%
大崎	鳴子温泉	482,000	231,300	812,900	385,300	931,900	392,400	59.3%	60.0%
	中山平温泉	108,000	22,900	162,400	38,400	163,500	41,500	66.5%	59.6%
	東鳴子温泉	62,100	22,700	93,500	32,900	102,400	33,800	66.4%	69.0%
栗原	イワカガミ平(栗駒山)	129,280	0	143,350	0	163,450	0	90.2%	—
登米	教育資料館	8,826	0	21,130	0	22,413	0	41.8%	—
石巻	日和山	48,750	0	67,417	0	72,916	0	72.3%	—
	金華山	12,017	0	18,924	0	18,815	864	63.5%	—
気仙沼	気仙沼大島	265,563	0	675,560	0	93,687	0	39.3%	—
	岩井崎園地	106,500	0	109,840	0	76,080	0	97.0%	—
	唐桑半島	132,421	0	225,834	0	180,727	0	58.6%	—
	神割崎	19,842	8,569	99,391	9,944	101,269	10,025	20.0%	86.2%

II 統計表

第1表 年次別観光客入込数の推移

圏域	地区	平成22年	平成23年	平成24年	平成25年	平成26年
仙南	蔵王	3,647,744	2,925,627	3,771,684	3,888,579	4,174,461
	阿武隈溪谷	554,702	502,498	531,300	571,281	621,554
	その他の地域	1,469,829	952,744	1,481,545	1,544,799	1,564,822
	小計	5,672,275	4,380,869	5,784,529	6,004,659	6,360,837
仙台	旧仙台市	12,290,942	10,956,461	12,296,398	12,547,270	14,343,640
	松島	6,239,636	3,707,704	4,867,879	5,528,459	5,482,609
	二口峡谷	2,604,758	2,640,824	2,787,600	2,752,426	3,107,383
	船形連峰	5,233,764	2,907,108	3,755,932	3,670,803	2,595,753
	その他の地域	7,310,939	3,944,784	5,478,858	7,066,861	7,166,799
	小計	33,680,039	24,156,881	29,186,667	31,565,819	32,696,184
大崎	鳴子温泉郷	2,140,700	1,926,110	1,956,611	2,018,500	1,971,100
	薬菜山	1,423,018	1,293,195	1,353,886	1,402,574	1,517,801
	その他の地域	6,410,281	5,635,027	6,075,558	6,097,567	5,838,957
	小計	9,973,999	8,854,332	9,386,055	9,518,641	9,327,858
栗原	全域	1,131,684	770,292	950,059	1,325,331	1,543,320
登米	全域	2,772,121	2,288,334	2,619,795	2,576,516	2,665,853
石巻	全域	4,431,597	1,915,433	2,473,715	2,799,203	2,827,569
気仙沼	気仙沼・唐桑半島	2,540,589	292,012	662,047	864,800	1,054,798
	南三陸海岸	1,083,630	499,615	1,019,185	1,035,720	948,043
	小計	3,624,219	791,627	1,681,232	1,900,520	2,002,841
合計		61,285,934	43,157,768	52,082,052	55,690,689	57,424,462

注) 蔵王地区(白石市, 蔵王町, 七ヶ宿町, 川崎町), 阿武隈溪谷地区(丸森町), 松島地区(松島町, 塩竈市, 七ヶ浜町), 二口峡谷地区(旧秋保町, 旧宮城町作並・奥新川), 船形連峰地区(旧宮城町定義, 旧泉市, 大和町), 鳴子温泉郷地区(旧鳴子町), 薬菜山地区(加美町, 色麻町), 気仙沼・唐桑半島地区(気仙沼市), 南三陸海岸地区(旧本吉町, 南三陸町)

(单位：人)

平成27年	平成28年	平成29年	平成30年	令和元年	令和2年	前年比	構成比
3,862,849	3,864,564	3,978,722	3,922,590	4,176,402	3,080,593	73.8%	7.8%
625,590	578,806	553,837	581,276	527,095	390,536	74.1%	1.0%
1,530,987	1,647,262	1,663,486	1,687,450	2,478,271	1,428,051	57.6%	3.6%
6,019,426	6,090,632	6,196,045	6,191,316	7,181,768	4,899,180	68.2%	12.4%
16,513,224	16,806,831	16,934,658	16,351,096	16,548,065	4,935,368	29.8%	12.5%
5,296,932	5,490,505	5,407,673	5,927,619	5,974,915	3,409,465	57.1%	8.6%
3,396,054	3,278,371	3,305,875	3,256,367	3,148,248	2,127,746	67.6%	5.4%
2,678,969	2,367,691	2,430,756	2,505,424	2,378,458	1,625,234	68.3%	4.1%
7,686,994	7,098,147	7,269,153	7,905,072	8,738,940	6,435,773	73.6%	16.3%
35,572,173	35,041,545	35,348,115	35,945,578	36,788,626	18,533,586	50.4%	47.0%
1,966,204	2,095,866	2,084,528	1,886,002	1,754,979	1,068,927	60.9%	2.7%
1,494,544	1,421,837	1,434,522	1,460,123	1,373,635	1,094,745	79.7%	2.8%
5,671,261	5,922,719	5,931,296	6,003,259	6,277,474	4,425,976	70.5%	11.2%
9,132,009	9,440,422	9,450,346	9,349,384	9,406,088	6,589,648	70.1%	16.7%
1,891,606	2,007,132	1,874,305	1,951,020	1,900,378	1,360,855	71.6%	3.5%
2,709,527	2,743,642	2,981,677	3,243,329	3,471,193	2,453,315	70.7%	6.2%
3,176,802	3,354,568	3,577,275	4,598,768	5,501,758	3,370,245	61.3%	8.5%
1,147,720	1,150,895	1,241,344	1,293,776	2,265,950	1,338,566	59.1%	3.4%
1,006,321	1,008,800	1,627,256	1,651,315	1,444,757	902,636	62.5%	2.3%
2,154,041	2,159,695	2,868,600	2,945,091	3,710,707	2,241,202	60.4%	5.7%
60,655,584	60,837,636	62,296,363	64,224,486	67,960,518	39,448,031	58.0%	100.0%

第2表 月別観光客入込数

圏域	地区	1月	2月	3月	4月	5月
仙南	蔵王地区	212,499 (6.9)	232,600 (7.6)	181,368 (5.9)	131,417 (4.3)	181,489 (5.9)
	阿武隈溪谷地区	30,961 (7.9)	31,513 (8.1)	29,469 (7.5)	31,154 (8.0)	35,321 (9.0)
	仙南その他地域	102,376 (7.2)	104,604 (7.3)	107,594 (7.5)	91,377 (6.4)	101,501 (7.1)
	小計	345,836 (7.1)	368,717 (7.5)	318,431 (6.5)	253,948 (5.2)	318,311 (6.5)
仙台	旧仙台市	779,535 (15.8)	377,212 (7.6)	302,909 (6.1)	65,830 (1.3)	165,607 (3.4)
	松島地区	915,175 (26.8)	314,393 (9.2)	183,610 (5.4)	60,705 (1.8)	63,910 (1.9)
	二口峡谷地区	206,606 (9.7)	230,601 (10.8)	160,486 (7.5)	62,715 (2.9)	76,328 (3.6)
	船形連峰地区	267,306 (16.4)	117,851 (7.3)	91,427 (5.6)	50,612 (3.1)	96,939 (6.0)
	仙台その他地域	1,440,815 (22.4)	482,645 (7.5)	478,183 (7.4)	313,109 (4.9)	368,118 (5.7)
	小計	3,609,437 (19.5)	1,522,702 (8.2)	1,216,615 (6.6)	552,971 (3.0)	770,902 (4.2)
大崎	鳴子温泉地区	96,831 (9.1)	65,764 (6.2)	62,591 (5.9)	21,162 (2.0)	20,520 (1.9)
	菓菜山地区	64,353 (5.9)	77,516 (7.1)	61,464 (5.6)	47,613 (4.3)	76,276 (7.0)
	大崎その他地域	482,740 (10.9)	380,063 (8.6)	354,281 (8.0)	204,677 (4.6)	300,556 (6.8)
	小計	643,924 (9.8)	523,343 (7.9)	478,336 (7.3)	273,452 (4.1)	397,352 (6.0)
栗原	栗原	84,365 (6.2)	77,448 (5.7)	71,499 (5.3)	65,704 (4.8)	85,473 (6.3)
登米	登米	223,622 (9.1)	169,237 (6.9)	186,190 (7.6)	189,195 (7.7)	182,427 (7.4)
石巻	石巻	313,183 (9.3)	327,015 (9.7)	230,762 (6.8)	128,232 (3.8)	183,382 (5.4)
気仙沼	気仙沼・唐桑半島	100,138 (7.5)	89,811 (6.7)	107,692 (8.0)	35,742 (2.7)	46,049 (3.4)
	南三陸海岸	50,559 (5.6)	52,721 (5.8)	57,098 (6.3)	26,349 (2.9)	64,589 (7.2)
	小計	150,697 (6.7)	142,532 (6.4)	164,790 (7.4)	62,091 (2.8)	110,638 (4.9)
合計		5,371,064 (13.6)	3,130,994 (7.9)	2,666,623 (6.8)	1,525,593 (3.9)	2,048,485 (5.2)

注)

蔵王地区(白石市, 蔵王町, 七ヶ宿町, 川崎町), 阿武隈溪谷地区(丸森町), 松島地区(松島町, 塩竈市, 七ヶ浜町), 二口峡谷地区(旧秋保町, 旧宮城町作並・奥新川), 船形連峰地区(旧宮城町定義, 旧泉市, 大和町), 鳴子温泉郷地区(旧鳴子町), 菓菜山地区(加美町, 色麻町), 気仙沼・唐桑半島地区(気仙沼市), 南三陸海岸地区(旧本吉町, 南三陸町)

(単位：上段 人 ， 下段 %)

6月	7月	8月	9月	10月	11月	12月	年計
264,979 (8.6)	250,326 (8.1)	412,848 (13.4)	364,014 (11.8)	392,407 (12.7)	303,035 (9.8)	153,611 (5.0)	3,080,593 (100.0)
29,771 (7.6)	28,912 (7.4)	36,160 (9.3)	32,818 (8.4)	35,509 (9.1)	42,432 (10.9)	26,516 (6.8)	390,536 (100.0)
136,801 (9.6)	115,090 (8.1)	151,892 (10.6)	124,199 (8.7)	166,362 (11.6)	128,806 (9.0)	97,449 (6.8)	1,428,051 (100.0)
431,551 (8.8)	394,328 (8.0)	600,900 (12.3)	521,031 (10.6)	594,278 (12.1)	474,273 (9.7)	277,576 (5.7)	4,899,180 (100.0)
340,199 (6.9)	357,017 (7.2)	449,889 (9.1)	485,193 (9.8)	582,081 (11.8)	506,027 (10.3)	523,869 (10.6)	4,935,368 (100.0)
116,174 (3.4)	174,185 (5.1)	311,412 (9.1)	256,887 (7.5)	339,217 (9.9)	456,027 (13.4)	217,770 (6.4)	3,409,465 (100.0)
111,401 (5.2)	148,099 (7.0)	220,587 (10.4)	203,688 (9.6)	242,934 (11.4)	296,308 (13.9)	167,993 (7.9)	2,127,746 (100.0)
136,682 (8.4)	117,202 (7.2)	161,428 (9.9)	135,172 (8.3)	170,393 (10.5)	173,391 (10.7)	106,831 (6.6)	1,625,234 (100.0)
441,503 (6.9)	410,970 (6.4)	575,404 (8.9)	464,792 (7.2)	539,404 (8.4)	539,190 (8.4)	381,640 (5.9)	6,435,773 (100.0)
1,145,959 (6.2)	1,207,473 (6.5)	1,718,720 (9.3)	1,545,732 (8.3)	1,874,029 (10.1)	1,970,943 (10.6)	1,398,103 (7.5)	18,533,586 (100.0)
53,908 (5.0)	87,182 (8.2)	112,720 (10.5)	107,426 (10.0)	221,518 (20.7)	165,715 (15.5)	53,590 (5.0)	1,068,927 (100.0)
105,314 (9.6)	82,305 (7.5)	114,831 (10.5)	135,030 (12.3)	149,631 (13.7)	132,319 (12.1)	48,093 (4.4)	1,094,745 (100.0)
351,009 (7.9)	366,379 (8.3)	421,729 (9.5)	388,721 (8.8)	493,756 (11.2)	431,768 (9.8)	250,297 (5.7)	4,425,976 (100.0)
510,231 (7.7)	535,866 (8.1)	649,280 (9.9)	631,177 (9.6)	864,905 (13.1)	729,802 (11.1)	351,980 (5.3)	6,589,648 (100.0)
116,501 (8.6)	130,001 (9.6)	188,021 (13.8)	146,180 (10.7)	210,652 (15.5)	112,451 (8.3)	72,560 (5.3)	1,360,855 (100.0)
186,276 (7.6)	235,329 (9.6)	294,357 (12.0)	210,677 (8.6)	208,228 (8.5)	206,909 (8.4)	160,868 (6.6)	2,453,315 (100.0)
260,848 (7.7)	299,729 (8.9)	414,697 (12.3)	334,894 (9.9)	320,248 (9.5)	320,039 (9.5)	237,216 (7.0)	3,370,245 (100.0)
86,203 (6.4)	140,850 (10.5)	211,845 (15.8)	142,341 (10.6)	144,797 (10.8)	139,417 (10.4)	93,681 (7.0)	1,338,566 (100.0)
77,120 (8.5)	116,501 (12.9)	137,572 (15.2)	94,089 (10.4)	73,691 (8.2)	91,011 (10.1)	61,336 (6.8)	902,636 (100.0)
163,323 (7.3)	257,351 (11.5)	349,417 (15.6)	236,430 (10.5)	218,488 (9.7)	230,428 (10.3)	155,017 (6.9)	2,241,202 (100.0)
2,814,689 (7.1)	3,060,077 (7.8)	4,215,392 (10.7)	3,626,121 (9.2)	4,290,828 (10.9)	4,044,845 (10.3)	2,653,320 (6.7)	39,448,031 (100.0)

第3表 分類別観光客入込数

圏域	地区	自然	文化・歴史	産業観光
仙南	蔵王地区	522,555 (17.0)	294,950 (9.6)	57,435 (1.9)
	阿武隈溪谷地区	0 (0.0)	22,467 (5.8)	10,033 (2.6)
	仙南その他地域	28,508 (2.0)	29,437 (2.1)	6,028 (0.4)
	小計	551,063 (11.2)	346,854 (7.1)	73,496 (1.5)
仙台	旧仙台市	0 (0.0)	1,509,520 (30.6)	456,211 (9.2)
	松島地区	1,613,407 (47.3)	876,695 (25.7)	63,195 (1.9)
	二口峡谷地区	60 (0.0)	202,166 (9.5)	634,888 (29.8)
	船形連峰地区	264,184 (16.3)	713,440 (43.9)	0 (0.0)
	仙台その他地域	26,768 (0.4)	1,976,407 (30.7)	90,328 (1.4)
	小計	1,904,419 (10.3)	5,278,228 (28.5)	1,244,622 (6.7)
大崎	鳴子温泉地区	206,995 (19.4)	60,683 (5.7)	6,649 (0.6)
	薬菜山地区	246,395 (22.5)	21,675 (2.0)	98,111 (9.0)
	大崎その他地域	44,112 (1.0)	366,148 (8.3)	19,168 (0.4)
	小計	497,502 (7.5)	448,506 (6.8)	123,928 (1.9)
栗原	栗原	313,305 (23.0)	55,246 (4.1)	46,841 (3.4)
登米	登米	45,971 (1.9)	196,288 (8.0)	0 (0.0)
石巻	石巻	209,046 (6.2)	262,323 (7.8)	564,716 (16.8)
気仙沼	気仙沼・唐桑半島	496,973 (37.1)	50,222 (3.8)	13,741 (1.0)
	南三陸海岸	86,100 (9.5)	9,586 (1.1)	63,801 (7.1)
	小計	583,073 (26.0)	59,808 (2.7)	77,542 (3.5)
合計	合計	4,104,379 (10.4)	6,647,253 (16.9)	2,131,145 (5.4)

注)

蔵王地区(白石市, 蔵王町, 七ヶ宿町, 川崎町), 阿武隈溪谷地区(丸森町), 松島地区(松島町, 塩竈市, 七ヶ浜町), 二口峡谷地区(旧秋保町, 旧宮城町作並・奥新川), 船形連峰地区(旧宮城町定義, 旧泉市, 大和町), 鳴子温泉郷地区(旧鳴子町), 薬菜山地区(加美町, 色麻町), 気仙沼・唐桑半島地区(気仙沼市), 南三陸海岸地区(旧本吉町, 南三陸町)

(単位：上段 人 ， 下段 %)

スポーツ施設等	温泉	買物	行・催事	イベント	年 計
641,661 (20.8)	802,609 (26.1)	729,233 (23.7)	0 (0.0)	32,150 (1.0)	3,080,593 (100.0)
19,961 (5.1)	31,867 (8.2)	301,824 (77.3)	0 (0.0)	4,384 (1.1)	390,536 (100.0)
184,577 (12.9)	102,928 (7.2)	1,054,833 (73.9)	0 (0.0)	21,740 (1.5)	1,428,051 (100.0)
846,199 (17.3)	937,404 (19.1)	2,085,890 (42.6)	0 (0.0)	58,274 (1.2)	4,899,180 (100.0)
337,923 (6.8)	0 (0.0)	1,635,500 (33.1)	322,104 (6.5)	674,110 (13.7)	4,935,368 (100.0)
130,400 (3.8)	0 (0.0)	717,647 (21.0)	8,121 (0.2)	0 (0.0)	3,409,465 (100.0)
501,982 (23.6)	788,650 (37.1)	0 (0.0)	0 (0.0)	0 (0.0)	2,127,746 (100.0)
13,671 (0.8)	4,398 (0.3)	493,337 (30.4)	0 (0.0)	136,204 (8.4)	1,625,234 (100.0)
1,472,818 (22.9)	199,075 (3.1)	2,413,012 (37.5)	93,455 (1.5)	163,910 (2.5)	6,435,773 (100.0)
2,456,794 (13.3)	992,123 (5.4)	5,259,496 (28.4)	423,680 (2.3)	974,224 (5.3)	18,533,586 (100.0)
44,200 (4.1)	750,400 (70.2)	0 (0.0)	0 (0.0)	0 (0.0)	1,068,927 (100.0)
121,058 (11.1)	229,040 (20.9)	356,416 (32.6)	0 (0.0)	22,050 (2.0)	1,094,745 (100.0)
92,089 (2.1)	319,791 (7.2)	3,259,442 (73.6)	324,626 (7.3)	600 (0.0)	4,425,976 (100.0)
257,347 (3.9)	1,299,231 (19.7)	3,615,858 (54.9)	324,626 (4.9)	22,650 (0.3)	6,589,648 (100.0)
86,989 (6.4)	154,256 (11.3)	687,344 (50.5)	16,874 (1.2)	0 (0.0)	1,360,855 (100.0)
497,965 (20.3)	73,053 (3.0)	1,636,038 (66.7)	4,000 (0.2)	0 (0.0)	2,453,315 (100.0)
344,567 (10.2)	666,612 (19.8)	1,283,866 (38.1)	38,786 (1.2)	329 (0.01)	3,370,245 (100.0)
0 (0.0)	159,769 (11.9)	617,736 (46.1)	0 (0.0)	125 (0.0)	1,338,566 (100.0)
30,002 (3.3)	87,390 (9.7)	622,757 (69.0)	0 (0.0)	3,000 (0.3)	902,636 (100.0)
30,002 (1.3)	247,159 (11.0)	1,240,493 (55.3)	0 (0.0)	3,125 (0.1)	2,241,202 (100.0)
4,519,863 (11.5)	4,369,838 (11.1)	15,808,985 (40.1)	807,966 (2.0)	1,058,602 (2.7)	39,448,031 (100.0)

第4表 年次別宿泊観光客入込数の推移

圏域	地区	平成22年	平成23年	平成24年	平成25年	平成26年	平成27年
仙南	蔵王	557,179	607,881	652,364	606,794	586,654	547,504
	阿武隈溪谷	12,462	8,259	10,108	10,815	12,079	12,186
	その他の地域	36,941	56,551	102,920	58,319	67,002	70,547
	小計	606,582	672,691	765,392	675,928	665,735	630,237
仙台	旧仙台市※	3,357,592	3,942,092	4,114,047	4,162,217	3,855,852	4,359,494
	松島	744,949	936,451	696,559	703,802	667,624	698,339
	二口峡谷	1,085,858	1,227,641	1,172,702	1,144,417	1,125,946	1,133,070
	船形連峰	256,656	231,079	310,727	261,749	313,737	352,663
	その他の地域	204,402	101,630	298,792	394,926	420,320	504,791
	小計	5,649,457	6,438,893	6,592,827	6,667,111	6,383,479	7,048,357
大崎	鳴子温泉郷	734,900	684,800	719,900	597,500	547,800	496,500
	葉菜山	27,211	23,791	27,082	27,367	27,008	26,514
	その他の地域	164,403	254,190	262,755	246,131	303,971	321,697
	小計	926,514	962,781	1,009,737	870,998	878,779	844,711
栗原	全域	86,809	59,761	102,079	113,615	110,820	110,587
登米	全域	25,594	21,690	31,591	25,989	52,310	78,280
石巻	全域	311,269	45,414	84,055	174,797	184,459	220,326
気仙沼	気仙沼・唐桑半島	203,287	39,025	93,252	148,762	141,739	155,905
	南三陸海岸	237,629	176,449	205,292	184,531	198,549	200,192
	小計	440,916	215,474	298,544	333,293	340,288	356,097
合計		8,047,141	8,416,704	8,884,225	8,861,731	8,615,870	9,288,595

※平成30年より、仙台市の民泊延べ宿泊者数は旧仙台市を含む

注) 蔵王地区(白石市, 蔵王町, 七ヶ宿町, 川崎町), 阿武隈溪谷地区(丸森町), 松島地区(松島町, 塩竈市, 七ヶ浜町), 二口峡谷地区(旧秋保町, 旧宮城町作並・奥新川), 船形連峰地区(旧宮城町定義, 旧泉市, 大和町), 鳴子温泉郷地区(旧鳴子町), 葉菜山地区(加美町, 色麻町), 気仙沼・唐桑半島地区(気仙沼市), 南三陸海岸地区(旧本吉町, 南三陸町)

(单位：人)

平成28年	平成29年	平成30年	令和元年	令和2年	前年比	構成比
567,479	580,196	505,807	592,341	313,295	52.9%	5.3%
11,118	11,280	12,475	11,458	8,311	72.5%	0.1%
77,290	106,768	95,004	106,162	84,339	79.4%	1.4%
655,887	698,244	613,286	709,961	405,945	57.2%	6.9%
4,143,673	4,306,958	4,481,577	4,892,986	2,773,625	56.7%	47.3%
696,228	662,864	657,487	629,216	383,045	60.9%	6.5%
1,149,831	1,150,978	1,107,280	1,069,305	643,190	60.2%	11.0%
325,889	356,973	341,005	323,131	220,961	68.4%	3.8%
512,385	527,072	479,525	506,430	329,609	65.1%	5.6%
6,828,006	7,004,845	7,066,874	7,421,068	4,350,430	58.6%	74.2%
530,000	598,586	541,200	530,100	344,200	64.9%	5.9%
25,433	22,744	21,663	21,092	13,244	62.8%	0.2%
301,011	228,262	221,692	216,379	110,822	51.2%	1.9%
856,444	849,592	784,555	767,571	468,266	61.0%	8.0%
123,058	115,526	114,837	105,266	54,992	52.2%	0.9%
88,945	74,528	71,842	88,597	53,003	59.8%	0.9%
244,664	365,461	360,310	378,992	229,721	60.6%	3.9%
207,336	232,869	192,448	240,349	189,350	78.8%	3.2%
212,413	190,620	203,445	175,849	114,031	64.8%	1.9%
419,749	423,489	395,893	416,198	303,381	72.9%	5.2%
9,216,753	9,531,685	9,407,597	9,887,653	5,865,738	59.3%	100.0%

第5表 月別宿泊観光客数

圏域	地区	1月	2月	3月	4月	5月	6月
仙南	蔵王地区	31,318 (10.0)	31,997 (10.2)	17,815 (5.7)	5,719 (1.8)	6,094 (1.9)	18,314 (5.8)
	阿武隈溪谷地区	510 (6.1)	638 (7.7)	357 (4.3)	235 (2.8)	140 (1.7)	444 (5.3)
	仙南その他地域	8,411 (10.0)	8,907 (10.6)	8,524 (10.1)	6,693 (7.9)	4,738 (5.6)	5,467 (6.5)
	小計	40,239 (9.9)	41,542 (10.2)	26,696 (6.6)	12,647 (3.1)	10,972 (2.7)	24,225 (6.0)
仙台	旧仙台市	344,536 (12.4)	340,835 (12.3)	236,809 (8.5)	95,918 (3.5)	70,152 (2.5)	143,455 (5.2)
	松島地区	45,562 (11.9)	44,807 (11.7)	32,427 (8.5)	5,547 (1.4)	2,456 (0.6)	10,070 (2.6)
	二口峡谷地区	82,241 (12.8)	79,781 (12.4)	58,020 (9.0)	8,343 (1.3)	5,146 (0.8)	18,790 (2.9)
	船形連峰地区	25,854 (11.7)	24,865 (11.3)	20,106 (9.1)	11,495 (5.2)	9,356 (4.2)	15,099 (6.8)
	仙台その他地域	31,762 (9.6)	33,215 (10.1)	27,157 (8.2)	21,044 (6.4)	16,680 (5.1)	22,182 (6.7)
	小計	529,955 (12.2)	523,503 (12.0)	374,519 (8.6)	142,347 (3.3)	103,790 (2.4)	209,596 (4.8)
大崎	鳴子温泉地区	42,600 (12.4)	23,700 (6.9)	27,200 (7.9)	6,800 (2.0)	9,000 (2.6)	14,700 (4.3)
	薬菜山地区	566 (4.3)	911 (6.9)	853 (6.4)	192 (1.4)	926 (7.0)	1,000 (7.6)
	大崎その他地域	10,131 (9.1)	10,246 (9.2)	8,968 (8.1)	7,056 (6.4)	6,398 (5.8)	7,360 (6.6)
	小計	53,297 (11.4)	34,857 (7.4)	37,021 (7.9)	14,048 (3.0)	16,324 (3.5)	23,060 (4.9)
栗原	栗原	4,388 (8.0)	4,906 (8.9)	3,384 (6.2)	1,276 (2.3)	1,210 (2.2)	2,244 (4.1)
登米	登米	5,326 (10.0)	4,389 (8.3)	3,641 (6.9)	2,211 (4.2)	2,417 (4.6)	3,453 (6.5)
石巻	石巻	23,683 (10.3)	24,918 (10.8)	23,181 (10.1)	11,422 (5.0)	10,397 (4.5)	14,444 (6.3)
気仙沼	気仙沼・唐桑半島	14,408 (7.6)	13,594 (7.2)	13,519 (7.1)	6,807 (3.6)	7,330 (3.9)	10,434 (5.5)
	南三陸海岸	10,904 (9.6)	10,048 (8.8)	7,685 (6.7)	2,367 (2.1)	2,961 (2.6)	4,334 (3.8)
	小計	25,312 (8.3)	23,642 (7.8)	21,204 (7.0)	9,174 (3.0)	10,291 (3.4)	14,768 (4.9)
合計	合計	682,200 (11.6)	657,757 (11.2)	489,646 (8.3)	193,125 (3.3)	155,401 (2.6)	291,790 (5.0)

※平成30年より、仙台市の民泊延べ宿泊者数は旧仙台市に含む
注)

蔵王地区（白石市、蔵王町、七ヶ宿町、川崎町）、阿武隈溪谷地区（丸森町）、松島地区（松島町、塩竈市、七ヶ浜町）、二口溪谷地区（旧秋保町、旧宮城町作並・奥新川）、船形連峰地区（旧宮城町定義、旧泉市、大和町）、鳴子温泉郷地区（旧鳴子町）、薬菜山地区（加美町、色麻町）、気仙沼・唐桑半島地区（気仙沼市）、南三陸海岸地区（旧本吉町、南三陸町）

(単位：上段 人 ， 下段 %)

7月	8月	9月	10月	11月	12月	年 計
26,689 (8.5)	50,414 (16.1)	33,405 (10.7)	40,099 (12.8)	35,324 (11.3)	16,107 (5.1)	313,295 (100.0)
674 (8.1)	1,631 (19.6)	731 (8.8)	948 (11.4)	1,072 (12.9)	931 (11.2)	8,311 (100.0)
6,993 (8.3)	6,793 (8.1)	5,742 (6.8)	7,726 (9.2)	7,548 (8.9)	6,797 (8.1)	84,339 (100.0)
34,356 (8.5)	58,838 (14.5)	39,878 (9.8)	48,773 (12.0)	43,944 (10.8)	23,835 (5.9)	405,945 (100.0)
201,021 (7.2)	214,097 (7.7)	257,538 (9.3)	305,320 (11.0)	307,021 (11.1)	256,923 (9.3)	2,773,625 (100.0)
23,323 (6.1)	40,400 (10.5)	37,203 (9.7)	48,673 (12.7)	54,792 (14.3)	37,785 (9.9)	383,045 (100.0)
38,305 (6.0)	66,616 (10.4)	56,661 (8.8)	73,533 (11.4)	84,597 (13.2)	71,157 (11.1)	643,190 (100.0)
16,979 (7.7)	19,336 (8.8)	19,816 (9.0)	21,511 (9.7)	21,483 (9.7)	15,061 (6.8)	220,961 (100.0)
24,233 (7.4)	27,154 (8.2)	27,568 (8.4)	35,427 (10.7)	34,604 (10.5)	28,583 (8.7)	329,609 (100.0)
303,861 (7.0)	367,603 (8.4)	398,786 (9.2)	484,464 (11.1)	502,497 (11.6)	409,509 (9.4)	4,350,430 (100.0)
27,100 (7.9)	36,000 (10.5)	31,600 (9.2)	50,500 (14.7)	48,000 (13.9)	27,000 (7.8)	344,200 (100.0)
1,139 (8.6)	2,422 (18.3)	1,548 (11.7)	1,529 (11.5)	1,376 (10.4)	782 (5.9)	13,244 (100.0)
7,274 (6.6)	9,610 (8.7)	10,690 (9.6)	11,526 (10.4)	10,401 (9.4)	11,162 (10.1)	110,822 (100.0)
35,513 (7.6)	48,032 (10.3)	43,838 (9.4)	63,555 (13.6)	59,777 (12.8)	38,944 (8.3)	468,266 (100.0)
5,423 (9.9)	7,810 (14.2)	7,017 (12.8)	8,066 (14.7)	5,975 (10.9)	3,293 (6.0)	54,992 (100.0)
4,353 (8.2)	5,890 (11.1)	5,644 (10.6)	6,116 (11.5)	5,227 (9.9)	4,336 (8.2)	53,003 (100.0)
16,434 (7.2)	19,822 (8.6)	18,334 (8.0)	22,736 (9.9)	23,982 (10.4)	20,368 (8.9)	229,721 (100.0)
16,162 (8.5)	21,515 (11.4)	19,384 (10.2)	24,853 (13.1)	23,176 (12.2)	18,168 (9.6)	189,350 (100.0)
8,630 (7.6)	14,867 (13.0)	11,050 (9.7)	15,818 (13.9)	15,186 (13.3)	10,181 (8.9)	114,031 (100.0)
24,792 (8.2)	36,382 (12.0)	30,434 (10.0)	40,671 (13.4)	38,362 (12.6)	28,349 (9.3)	303,381 (100.0)
424,732 (7.2)	544,377 (9.3)	543,931 (9.3)	674,381 (11.5)	679,764 (11.6)	528,634 (9.0)	5,865,738 (100.0)

第6表 施設別宿泊観光客数

圏域	地区	ホテル・旅館	民宿	山小屋・ キャンプ場	寮・保養所
仙南	蔵王地区	222,115 (70.9)	7,120 (2.3)	76,627 (24.5)	0 (0.0)
	阿武隈溪谷地区	0 (0.0)	0 (0.0)	5,204 (62.6)	0 (0.0)
	仙南その他地域	82,935 (98.3)	916 (1.1)	0 (0.0)	0 (0.0)
	小計	305,050 (75.1)	8,036 (2.0)	81,831 (20.2)	0 (0.0)
仙台	旧仙台市	2,729,388 (98.4)	0 (0.0)	0 (0.0)	0 (0.0)
	松島地区	381,265 (99.5)	795 (0.2)	195 (0.1)	12 (0.0)
	二口峡谷地区	635,244 (98.8)	0 (0.0)	0 (0.0)	0 (0.0)
	船形連峰地区	197,469 (89.4)	0 (0.0)	2,510 (1.1)	0 (0.0)
	仙台その他地域	323,381 (98.1)	1,491 (0.5)	1,371 (0.4)	2,085 (0.6)
	小計	4,266,747 (98.1)	2,286 (0.1)	4,076 (0.1)	2,097 (0.0)
大崎	鳴子温泉地区	299,819 (87.1)	1,472 (0.4)	26,400 (7.7)	15,087 (4.4)
	菓菜山地区	4,001 (30.2)	6,619 (50.0)	2,549 (19.2)	0 (0.0)
	大崎その他地域	104,790 (94.6)	1,261 (1.1)	1,197 (1.1)	0 (0.0)
	小計	408,610 (87.3)	9,352 (2.0)	30,146 (6.4)	15,087 (3.2)
栗原	栗原	42,537 (77.4)	2,322 (4.2)	6 (0.0)	0 (0.0)
登米	登米	44,379 (83.7)	661 (1.2)	490 (0.9)	0 (0.0)
石巻	石巻	213,976 (93.1)	12,588 (5.5)	2,319 (1.0)	0 (0.0)
気仙沼	気仙沼・唐桑半島	164,472 (86.9)	7,047 (3.7)	6,455 (3.4)	0 (0.0)
	南三陸海岸	83,412 (73.1)	17,183 (15.1)	7,234 (6.3)	0 (0.0)
	小計	247,884 (81.7)	24,230 (8.0)	13,689 (4.5)	0 (0.0)
合計		5,529,183 (94.3)	59,475 (1.0)	132,557 (2.3)	17,184 (0.3)

※仙台市の民泊延べ宿泊者数は旧仙台市に含む。

注) 蔵王地区(白石市, 蔵王町, セツネ宿町, 川崎町), 阿武隈溪谷地区(丸森町), 松島地区(松島町, 塩竈市, セツネ浜町), 二口峡谷地区(旧秋保町, 旧宮城町作並・奥新川), 船形連峰地区(旧宮城町定義, 旧泉市, 大和町), 鳴子温泉郷地区(旧鳴子町), 菓菜山地区(加美町, 色麻町), 気仙沼・唐桑半島地区(気仙沼市), 南三陸海岸地区(旧本吉町, 南三陸町)

(単位：上段 人 ， 下段 %)

国民宿舎	ユースホステル	そ の 他	合 計
4,985 (1.6)	0 (0.0)	2,448 (0.8)	313,295 (100.0)
3,107 (37.4)	0 (0.0)	0 (0.0)	8,311 (100.0)
0 (0.0)	326 (0.4)	162 (0.2)	84,339 (100.0)
8,092 (2.0)	326 (0.1)	2,610 (0.6)	405,945 (100.0)
0 (0.0)	0 (0.0)	44,237 (1.6)	2,773,625 (100.0)
0 (0.0)	0 (0.0)	778 (0.2)	383,045 (100.0)
0 (0.0)	0 (0.0)	7,946 (1.2)	643,190 (100.0)
0 (0.0)	0 (0.0)	20,982 (9.5)	220,961 (100.0)
0 (0.0)	0 (0.0)	1,281 (0.4)	329,609 (100.0)
0 (0.0)	0 (0.0)	75,224 (1.7)	4,350,430 (100.0)
1,410 (0.4)	12 (0.0)	0 (0.0)	344,200 (100.0)
0 (0.0)	0 (0.0)	75 (0.6)	13,244 (100.0)
0 (0.0)	0 (0.0)	3,574 (3.2)	110,822 (100.0)
1,410 (0.3)	12 (0.0)	3,649 (0.8)	468,266 (100.0)
0 (0.0)	0 (0.0)	10,127 (18.4)	54,992 (100.0)
0 (0.0)	0 (0.0)	7,473 (14.1)	53,003 (100.0)
0 (0.0)	0 (0.0)	838 (0.4)	229,721 (100.0)
9,434 (5.0)	257 (0.1)	1,685 (0.9)	189,350 (100.0)
0 (0.0)	0 (0.0)	6,202 (5.4)	114,031 (100.0)
9,434 (3.1)	257 (0.1)	7,887 (2.6)	303,381 (100.0)
18,936 (0.3)	595 (0.0)	107,808 (1.8)	5,865,738 (100.0)

第7表 居住地別宿泊観光客数

圏域	地区	居			
		県内	県外	県	
				北海道	東北
仙南	蔵王地区	161,531 (51.6)	119,397 (38.1)	1,295 (0.4)	49,708 (15.9)
	阿武隈溪谷地区	5,764 (69.4)	2,547 (30.6)	60 (0.7)	1,224 (14.7)
	仙南その他地域	11,212 (13.3)	54,706 (64.9)	2,182 (2.6)	11,050 (13.1)
	小計	178,507 (44.0)	176,650 (43.5)	3,537 (0.9)	61,982 (15.3)
仙台	旧仙台市	200,512 (7.2)	828,505 (29.9)	31,489 (1.1)	198,998 (7.2)
	松島地区	65,981 (17.2)	110,155 (28.8)	1,754 (0.5)	26,431 (6.9)
	二口峡谷地区	261,900 (40.7)	219,772 (34.2)	4,313 (0.7)	75,096 (11.7)
	船形連峰地区	21,872 (9.9)	62,057 (28.1)	1,358 (0.6)	21,135 (9.6)
	仙台その他地域	37,660 (11.4)	121,421 (36.8)	6,119 (1.9)	39,114 (11.9)
	小計	587,925 (13.5)	1,341,910 (30.8)	45,033 (1.0)	360,774 (8.3)
大崎	鳴子温泉地区	225,142 (65.4)	114,823 (33.4)	1,274 (0.4)	48,326 (14.0)
	薬菜山地区	12,374 (93.4)	867 (6.5)	17 (0.1)	405 (3.1)
	大崎その他地域	20,900 (18.9)	76,055 (68.6)	2,418 (2.2)	19,247 (17.4)
	小計	258,416 (55.2)	191,745 (40.9)	3,709 (0.8)	67,978 (14.5)
栗原	栗原	34,295 (62.4)	20,562 (37.4)	874 (1.6)	5,917 (10.8)
登米	登米	10,424 (19.7)	10,723 (20.2)	190 (0.4)	3,958 (7.5)
石巻	石巻	69,564 (30.3)	135,202 (58.9)	2,913 (1.3)	56,145 (24.4)
気仙沼	気仙沼・唐桑半島	88,227 (46.6)	63,515 (33.5)	1,459 (0.8)	17,753 (9.4)
	南三陸海岸	19,859 (17.4)	12,454 (10.9)	694 (0.6)	6,157 (5.4)
	小計	108,086 (35.6)	75,969 (25.0)	2,153 (0.7)	23,910 (7.9)
合計		1,247,217 (21.3)	1,952,761 (33.3)	58,409 (1.0)	580,664 (9.9)

※仙台市の民泊延べ宿泊者数は旧仙台市に含む。

注)

蔵王地区(白石市, 蔵王町, 七ヶ宿町, 川崎町), 阿武隈溪谷地区(丸森町), 松島地区(松島町, 塩竈市, 七ヶ浜町), 二口峡谷地区(旧秋保町, 旧宮城町作並・奥新川), 船形連峰地区(旧宮城町定義, 旧泉市, 大和町), 鳴子温泉郷地区(旧鳴子町), 薬菜山地区(加美町, 色麻町), 気仙沼・唐桑半島地区(気仙沼市), 南三陸海岸地区(旧本吉町, 南三陸町)

(単位：上段 人 ， 下段 %)

住 地 別					
外 客 内 訳				不 明	合 計
関 東	中 部	近 畿	その他		
42,006 (13.4)	8,993 (2.9)	6,400 (2.0)	10,995 (3.5)	32,367 (10.3)	313,295 (100.0)
999 (12.0)	64 (0.8)	47 (0.6)	153 (1.8)	0 (0.0)	8,311 (100.0)
24,586 (29.2)	9,570 (11.3)	3,614 (4.3)	3,704 (4.4)	18,421 (21.8)	84,339 (100.0)
67,591 (16.7)	18,627 (4.6)	10,061 (2.5)	14,852 (3.7)	50,788 (12.5)	405,945 (100.0)
392,038 (14.1)	51,841 (1.9)	57,228 (2.1)	96,911 (3.5)	1,744,608 (62.9)	2,773,625 (100.0)
60,333 (15.8)	10,299 (2.7)	6,505 (1.7)	4,833 (1.3)	206,909 (54.0)	383,045 (100.0)
107,517 (16.7)	14,461 (2.2)	11,880 (1.8)	6,505 (1.0)	161,518 (25.1)	643,190 (100.0)
23,566 (10.7)	6,786 (3.1)	2,298 (1.0)	6,914 (3.1)	137,032 (62.0)	220,961 (100.0)
54,014 (16.4)	9,531 (2.9)	6,123 (1.9)	6,520 (2.0)	170,528 (51.7)	329,609 (100.0)
637,468 (14.7)	92,918 (2.1)	84,034 (1.9)	121,683 (2.8)	2,420,595 (55.6)	4,350,430 (100.0)
53,043 (15.4)	6,884 (2.0)	3,748 (1.1)	1,548 (0.4)	4,235 (1.2)	344,200 (100.0)
345 (2.6)	34 (0.3)	6 (0.0)	60 (0.5)	3 (0.0)	13,244 (100.0)
21,694 (19.6)	19,124 (17.3)	10,603 (9.6)	2,969 (2.7)	13,867 (12.5)	110,822 (100.0)
75,082 (16.0)	26,042 (5.6)	14,357 (3.1)	4,577 (1.0)	18,105 (3.9)	468,266 (100.0)
9,817 (17.9)	2,818 (5.1)	598 (1.1)	538 (1.0)	135 (0.2)	54,992 (100.0)
3,799 (7.2)	861 (1.6)	1,505 (2.8)	410 (0.8)	31,856 (60.1)	53,003 (100.0)
49,200 (21.4)	8,932 (3.9)	8,056 (3.5)	9,956 (4.3)	24,955 (10.9)	229,721 (100.0)
29,714 (15.7)	4,663 (2.5)	3,752 (2.0)	6,174 (3.3)	37,608 (19.9)	189,350 (100.0)
4,050 (3.6)	495 (0.4)	509 (0.4)	549 (0.5)	81,718 (71.7)	114,031 (100.0)
33,764 (11.1)	5,158 (1.7)	4,261 (1.4)	6,723 (2.2)	119,326 (39.3)	303,381 (100.0)
876,721 (14.9)	155,356 (2.6)	122,872 (2.1)	158,739 (2.7)	2,665,760 (45.4)	5,865,738 (100.0)

第8表 主要観光地点別観光客入込数

圏 域	地 区	市 町 村 名	観 光 地 点	H30年入込	R1年入込
仙南	蔵 王	蔵 王 町	遠 刈 田 温 泉	667,150	733,293
			刈 田 山 頂	330,198	352,864
			え ぼ し り ゴ ー ト	132,730	112,640
		川 崎 町	マウンテンフィールド宮城蔵王すみかわ	14,122	17,689
			笹 谷 (ス キ ー 場 含 む)	99,970	89,205
			青 根 温 泉	108,507	100,369
			国 営 み ち の く 杜 の 湖 畔 公 園	782,058	708,683
		七 ヶ 宿 町	道 の 駅 ・ 七 ヶ 宿	113,179	94,388
			七 ヶ 宿 ダ ム	112,270	60,043
			七 ヶ 宿 ス キ ー 場	27,427	28,157
		白 石 市	白 石 城 ・ 武 家 屋 敷 等	91,642	93,021
			小 原 温 泉	20,900	17,060
			ス パ ッ シ ュ ラ ン ド し ろ い し	49,717	42,092
			鎌 先 温 泉	45,395	47,790
			弥 治 郎 こ け し 村	7,194	8,390
			白 石 ス キ ー 場	35,707	28,457
			国 立 南 蔵 王 青 少 年 野 営 場	7,638	9,214
			白 石 湯 沢 温 泉	7,826	6,626
			材 木 岩 ・ 検 断 屋 敷	13,648	9,347
	阿 武 隈 溪 谷		丸 森 町	蔵 の 郷 土 館 齋 理 屋 敷	19,878
		自 然 ゆ う ゆ う 館 天 水 舎		20,264	14,532
		国 民 宿 舎 あ ぶ く ま 荘		53,955	52,747
		不 動 尊 公 園		14,322	12,840
		阿 武 隈 ラ イ ン 舟 下 り		5,658	3,893
	その他の地域	角 田 市	手 代 木 沼	6,980	6,980
			郷 土 資 料 館 ・ 高 蔵 寺 等	25,210	22,566
			角 田 宇 宙 セ ン タ ー	12,043	14,000
			ス ペ ー ス タ ワ ー ・ コ ス モ ハ ウ ス	29,660	31,230
		大 河 原 町	か く だ ふ る さ と 夏 ま つ り	25,000	22,000
			お お が わ ら 桜 ま つ り	230,000	250,000
			お お が わ ら 天 然 温 泉 い い 湯	151,802	150,176
		村 田 町	ス ポ ー ツ ラ ン ド S U G O	230,722	216,775
			谷 山 温 泉	2,097	1,860
道 の 駅 村 田			271,031	256,029	
柴 田 町		民 話 伝 承 館	2,983	2,403	
		船 岡 城 址 公 園	435,216	427,249	
		自 然 休 養 村 太 陽 の 村	21,844	17,401	

(単位：人)

R2年入込	うち宿泊客	四 半 期 別 入 込				増減数	前年比
		1～3月	4～6月	7～9月	10～12月		
429,635	145,903	128,470	59,033	126,473	115,659	△ 303,658	58.6%
239,684	0	0	46,329	133,349	60,006	△ 113,180	67.9%
64,910	0	51,270	0	710	12,930	△ 47,730	57.6%
18,883	0	14,087	180	1,500	3,116	1,194	106.7%
59,858	11,046	17,159	4,888	20,464	17,347	△ 29,347	67.1%
106,055	9,211	25,622	16,641	31,509	32,283	5,686	105.7%
427,009	57,133	68,272	82,233	150,892	125,612	△ 281,674	60.3%
96,518	0	11,675	22,453	33,627	28,763	2,130	102.3%
109,566	0	846	29,696	44,475	34,549	49,523	182.5%
11,516	9,183	1,112	1,830	4,971	3,603	△ 16,641	40.9%
50,418	0	13,666	4,430	17,611	14,711	△ 42,603	54.2%
14,232	1,172	4,489	2,474	3,488	3,781	△ 2,828	83.4%
29,820	679	7,180	2,892	12,130	7,618	△ 12,272	70.8%
30,994	29,947	8,210	3,700	8,855	10,229	△ 16,796	64.9%
6,052	0	2,708	453	1,808	1,083	△ 2,338	72.1%
24,224	0	18,596	490	379	4,759	△ 4,233	85.1%
1,764	706	157	213	905	489	△ 7,450	19.1%
5,328	1,035	1,499	851	1,360	1,618	△ 1,298	80.4%
6,439	0	0	2,564	1,803	2,072	△ 2,908	68.9%
10,272	0	4,516	790	2,114	2,852	△ 7,671	57.2%
5,577	0	2,149	668	1,410	1,350	△ 8,955	38.4%
31,867	3,107	12,272	3,644	7,693	8,258	△ 20,880	60.4%
8,282	5,204	527	788	4,245	2,722	△ 4,558	64.5%
2,500	0	645	49	521	1,285	△ 1,393	64.2%
7,754	0	1,439	2,484	1,911	1,920	774	111.1%
15,832	0	3,698	4,787	3,691	3,656	△ 6,734	70.2%
2,766	0	339	44	1,554	829	△ 11,234	19.8%
10,864	0	2,401	873	3,913	3,677	△ 20,366	34.8%
-	-	-	-	-	-	△ 22,000	-
-	-	-	-	-	-	△ 250,000	-
102,043	0	34,666	15,782	25,546	26,049	△ 48,133	67.9%
88,314	0	3,798	10,130	36,769	37,617	△ 128,461	40.7%
885	885	397	98	229	161	△ 975	47.6%
197,846	0	40,592	47,856	64,137	45,261	△ 58,183	77.3%
2,211	0	569	390	677	575	△ 192	92.0%
62,780	0	10,182	10,523	13,392	28,683	△ 364,469	14.7%
14,538	376	2,958	2,164	3,948	5,468	△ 2,863	83.5%

圏 域	地 区	市 町 村 名	観 光 地 点	H30年入込	R1年入込
仙台	仙 台 市	旧 仙 台 市	仙台城跡・瑞鳳殿・仙台市博物館等	985,840	1,013,395
			八木山動物公園等	738,758	703,560
			輪王寺等	18,599	18,972
			楽天生命パーク宮城 (旧:Kobopark宮城)	1,658,347	1,732,526
			仙台・青葉まつり	900,000	971,500
			仙台七夕まつり	2,026,000	2,249,000
			定禅寺ストリートジャズフェスティバル	720,000	770,000
			みちのくYOSAKOIまつり SENDAI光のページェント	450,000 2,360,000	- 2,850,000
	松 島	松 島 町 塩 竈 市	松 島 海 岸	3,054,759	2,981,516
			鹽竈神社・志波彦神社	1,109,700	1,140,200
			塩竈みなと祭	120,500	114,300
			マリナーズト塩釜	859,500	844,400
			塩釜水産物仲卸市場	136,894	160,752
	二 口 峡 谷	旧 秋 保 町	秋 保 温 泉	1,120,573	1,036,386
		旧 宮 城 町	二 口 峡 谷	549,335	528,796
			作 並 温 泉	262,131	242,301
			新 川 ・ 奥 新 川	310,004	302,873
	船 形 連 峰	旧 泉 市	泉ヶ岳・七北田周辺	214,002	179,826
		大 和 町 旧 宮 城 町	ユアテックスタジアム仙台	320,951	277,978
			吉岡宿本陣案内所	-	5,553
定 義 如 来			720,903	705,694	
船形山(後白髪コース)			280	60	
その他の地域	多 賀 城 市	東 北 歴 史 博 物 館	185,613	109,727	
	岩 沼 市	多賀城跡・陸奥総社宮等	51,092	47,026	
		ハナトピア岩沼	120,712	131,219	
	富 谷 市	竹 駒 神 社	1,687,000	1,673,000	
		大 亀 山 森 林 公 園	24,641	22,305	
	亘 理 町	おおくまふれあいセンター	264,164	252,515	
		わたり温泉鳥の海	95,853	143,147	
	山 元 町	深山山麓少年の森	19,198	17,302	
		歴史民俗資料館	2,057	3,090	
		農水産物直売所「やまもと夢いちごの郷」	-	582,742	
	七ヶ浜町	七ヶ浜国際村	133,963	144,564	
	利 府 町	県民の森・青少年の森	243,572	246,556	
		宮城県総合運動公園	1,153,060	1,044,186	
	大 郷 町	加 瀬 沼 公 園	175,877	171,359	
		観 光 梨 園	1,886	2,070	
		道の駅「おおさと」	448,959	602,240	
		パストラル「縁の郷」	1,944	12,627	
夢 実 の 国		85,216	89,505		
大 衡 村	昭 和 万 葉 の 森	47,724	48,729		
	おおひら万葉パークゴルフ場	73,755	67,166		

R2年入込	うち宿泊客	四 半 期 別 入 込				増減数	前年比
		1～3月	4～6月	7～9月	10～12月		
482,819	0	141,759	31,811	126,587	182,662	△ 530,576	47.6%
429,321	0	89,083	53,820	139,141	147,277	△ 274,239	61.0%
14,579	0	2,835	2,443	2,969	6,332	△ 4,393	76.8%
236,084	0	0	0	142,089	93,995	△ 1,496,442	13.6%
-	-	-	-	-	-	△ 971,500	-
-	-	-	-	-	-	△ 2,249,000	-
-	-	-	-	-	-	△ 770,000	-
-	-	-	-	-	-	-	-
225,000	0	0	0	0	225,000	△ 2,625,000	7.9%
1,607,172	340,361	461,123	62,793	408,469	674,787	△ 1,374,344	53.9%
872,300	0	717,000	39,800	38,700	76,800	△ 267,900	76.5%
-	-	-	-	-	-	△ 114,300	-
604,866	0	157,963	85,993	171,210	189,700	△ 239,534	71.6%
58,646	0	19,499	6,514	15,235	17,398	△ 102,106	36.5%
677,831	540,198	230,741	41,247	172,135	233,708	△ 358,555	65.4%
377,445	1,370	85,789	78,907	100,324	112,425	△ 151,351	71.4%
110,819	101,622	46,033	3,331	25,794	35,661	△ 131,482	45.7%
180,589	0	37,392	5,930	59,948	77,319	△ 122,284	59.6%
155,913	16,641	55,328	10,449	39,028	51,108	△ 23,913	86.7%
59,766	0	0	0	20,271	39,495	△ 218,212	21.5%
-	-	-	-	-	-	-	-
537,500	5,347	226,777	81,846	98,563	130,314	△ 168,194	76.2%
60	0	0	60	0	0	0	100.0%
47,321	0	8,344	3,178	22,195	13,604	△ 62,406	43.1%
54,655	0	14,325	15,043	13,427	11,860	7,629	116.2%
124,231	0	29,256	32,153	30,061	32,761	△ 6,988	94.7%
1,354,500	0	1,105,000	109,500	60,000	80,000	△ 318,500	81.0%
24,600	0	0	11,136	6,885	6,579	2,295	110.3%
272,409	0	64,992	72,203	69,809	65,405	19,894	107.9%
110,373	0	37,681	15,613	26,664	30,415	△ 32,774	77.1%
17,819	0	3,575	5,697	3,510	5,037	517	103.0%
1,048	0	365	113	311	259	△ 2,042	33.9%
480,975	0	159,299	105,242	102,698	113,736	△ 101,767	82.5%
42,233	0	16,364	2,208	11,631	12,030	△ 102,331	29.2%
268,634	0	59,512	77,729	60,049	71,344	22,078	109.0%
290,025	2,085	71,674	20,819	104,274	93,258	△ 754,161	27.8%
164,593	0	34,207	52,268	34,632	43,486	△ 6,766	96.1%
578	0	0	0	578	0	△ 1,492	27.9%
537,492	0	121,449	103,429	175,683	136,931	△ 64,748	89.2%
9,405	674	3,295	1,434	1,207	3,469	△ 3,222	74.5%
71,451	0	22,709	14,109	17,466	17,167	△ 18,054	79.8%
46,062	0	4,541	9,468	21,841	10,212	△ 2,667	94.5%
39,766	0	0	8,893	15,030	15,843	△ 27,400	59.2%

圏 域	地 区	市 町 村 名	観 光 地 点	H30年入込	R1年入込	
大 崎	鳴子温泉郷	旧 鳴 子 町	鳴 子 温 泉	931,900	812,900	
			中 山 平 温 泉	163,500	162,400	
			東 鳴 子 温 泉	102,400	93,500	
			川 渡 温 泉	66,100	70,700	
			鬼 首 温 泉	143,279	142,679	
	薬 菜 山	加 美 町	薬 菜 山	263,572	252,770	
			や くら い 土 産 セ ン タ ー	222,366	207,689	
			や くら い ウ ォ ー タ ー パ ー ク	64,826	61,323	
			鳴 瀬 川 上 流	3,350	3,550	
			陶 芸 の 里 ゆ ー ら ん ど	43,942	42,307	
			色 麻 町	船 形 山 (色 麻 町)	4,540	3,520
			か っ ぱ の ゆ	126,941	130,454	
	その他の地域	大 崎 市	愛 宕 山 公 園	35,294	35,185	
			化 女 沼 古 代 の 里	72,300	67,600	
			古 川 ま つ り	250,000	240,000	
			吉 野 作 造 記 念 館	11,451	12,603	
			道 の 駅 お お さ き	-	237,766	
			パレットおおさき (プラネタリウム)	88,871	77,807	
			御 本 丸 公 園 (コ ス モ ス)	8,241	12,191	
			酒 ミ ュ ー ジ ア ム	7,857	8,960	
			松 山 ふ る さ と 歴 史 館	5,050	4,773	
			三 峰 荘	29,289	28,701	
			道 の 駅 三 本 木 「 や ま な み 」	231,547	219,970	
			ひ ま わ り ま つ り	56,000	59,500	
			花 お り の 湯	91,000	91,295	
			鹿 島 台 学 童 農 園	4,452	2,702	
			鹿 島 台 互 市	155,000	160,000	
			旧 有 備 館 及 び 庭 園	27,673	23,309	
			感 覚 ミ ュ ー ジ ア ム	63,659	60,310	
			あ ・ ら ・ 伊 達 な 道 の 駅	3,368,290	3,497,786	
			竹 工 芸 館	6,131	6,042	
			政 宗 公 ま つ り ・ 花 火 大 会	44,000	70,000	
			涌 谷 町	天 平 ろ ま ん 館	6,571	7,218
美 里 町			城 山 公 園	5,440	4,944	
			籠 峯 寺	78,280	77,830	
			農 産 物 直 売 所 「 花 野 果 市 場 」	266,205	253,484	
			山 神 社	84,000	166,000	
			こ ご た 桜 ま つ り	1,100	1,100	
			で ん え ん 土 田 畑 村	3,987	4,921	
	田 園 フ ェ ス テ ィ バ ル	14,000	11,000			

R2年入込	四 半 期 別 入 込					増減数	前年比
	うち宿泊客	1～3月	4～6月	7～9月	10～12月		
482,000	231,300	129,800	32,900	128,600	190,700	△ 330,900	59.3%
108,000	22,900	35,800	12,900	26,600	32,700	△ 54,400	66.5%
62,100	22,700	19,300	8,100	12,500	22,200	△ 31,400	66.4%
50,700	22,100	14,500	6,300	12,800	17,100	△ 20,000	71.7%
47,600	18,800	4,600	7,900	14,700	20,400	△ 95,079	33.4%
235,316	0	35,372	51,536	73,974	74,434	△ 17,454	93.1%
206,297	0	28,984	53,549	61,674	62,090	△ 1,392	99.3%
35,150	0	11,374	4,883	18,893	0	△ 26,173	57.3%
4,050	0	0	1,050	2,500	500	500	114.1%
37,546	0	10,963	7,603	9,585	9,395	△ 4,761	88.7%
-	-	-	-	-	-	△ 3,520	-
103,973	0	35,433	17,068	26,026	25,446	△ 26,481	79.7%
17,817	72	276	2,282	7,933	7,326	△ 17,368	50.6%
58,931	0	73	24,327	19,076	15,455	△ 8,669	87.2%
-	-	-	-	-	-	△ 240,000	-
4,589	0	1,592	360	958	1,679	△ 8,014	36.4%
322,626	0	71,801	75,676	92,164	82,985	84,860	135.7%
43,982	0	15,420	935	15,965	11,662	△ 33,825	56.5%
7,794	0	0	0	6,328	1,466	△ 4,397	63.9%
3,224	0	1,546	210	841	627	△ 5,736	36.0%
2,329	0	716	238	834	541	△ 2,444	48.8%
28,152	0	7,443	5,103	8,609	6,997	△ 549	98.1%
180,545	0	45,041	41,269	51,931	42,304	△ 39,425	82.1%
-	-	-	-	-	-	△ 59,500	-
50,426	0	17,636	0	17,052	15,738	△ 40,869	55.2%
1,337	3	0	0	302	1,035	△ 1,365	49.5%
-	-	-	-	-	-	△ 160,000	-
14,399	0	1,274	1,804	4,677	6,644	△ 8,910	61.8%
24,712	0	7,134	1,274	9,706	6,598	△ 35,598	41.0%
2,733,755	0	709,499	536,357	718,015	769,884	△ 764,031	78.2%
2,468	0	502	296	942	728	△ 3,574	40.8%
-	-	-	-	-	-	△ 70,000	-
3,142	0	1,376	187	1,013	566	△ 4,076	43.5%
1,833	0	300	426	685	422	△ 3,111	37.1%
54,680	0	24,130	350	16,900	13,300	△ 23,150	70.3%
255,152	0	57,255	69,073	67,348	61,476	1,668	100.7%
138,000	0	107,500	10,000	10,000	10,500	△ 28,000	83.1%
-	-	-	-	-	-	△ 1,100	-
2,187	1,261	749	74	855	509	△ 2,734	44.4%
-	-	-	-	-	-	△ 11,000	-

圏 域	地 区	市 町 村 名	観 光 地 点	H30年入込	R1年入込
栗原	全 域	栗 原 市	栗 駒 山 ・ い わ か が み 平	163,450	143,350
			ハ イ ル ザ ー ム 栗 駒	22,478	31,456
			愛 藍 人 ・ 文 字	3,062	3,144
			み ち の く 風 土 館	2,772	145
			温 湯 温 泉	26,000	25,780
			湯 浜 温 泉	309	276
			道 の 駅 ・ 路 田 里 は な や ま	148,344	135,433
			国 立 花 山 少 年 自 然 の 家	64,108	62,185
			花 山 青 少 年 旅 行 村	4,785	5,181
			寒 湯 御 番 所 ・ ゆ か り の 家	2,031	2,028
			伊 豆 沼 ・ 内 沼 サ ン ク チ ュ ア リ セ ン タ ー	33,247	33,493
			山 王 史 跡 公 園 あ や め 園	8,641	7,727
			南 くりこま高原一迫ゆり園	14,000	14,597
			一迫埋蔵文化財センター「ろまん館」	1,417	1,173
			栗 原 市 細 倉 マ イ ン パ ー ク	71,760	63,163
金 成 温 泉 金 成 延 年 閣	107,880	104,965			
あ ぐ り っ こ 金 成	42,219	38,103			
登米	全 域	登 米 市	伊 豆 沼 ・ 内 沼	58,680	60,188
			長 沼 フ ー ト ピ ア 公 園	334,351	336,962
			登 米 市 歴 史 博 物 館	10,735	8,793
			長 沼 温 泉 ヴ ィ ー ナ ス の 湯	93,246	92,448
			教 育 資 料 館	22,413	21,130
			警 察 資 料 館	6,077	5,338
			水 沢 県 庁 記 念 館	3,361	2,862
			伝 統 芸 能 伝 承 館	2,460	2,838
			懐 古 館	2,650	8,617
			道 の 駅 「 林 林 館 」	212,384	166,495
			石ノ森章太郎ふるさと記念館	15,449	34,803
			平 筒 沼 ふ れ あ い 公 園	197,666	294,330
			道 の 駅 米 山 (あぐりパーク)	263,418	261,993
			チャチャワールドいしこし	0	57,225
			花 菖 蒲 の 郷 公 園	12,029	10,007
			大 嶽 山 興 福 寺	6,620	5,920
			道 の 駅 「 み な み か た 」	359,492	337,054
			柳 津 虚 空 蔵 尊	108,100	102,100
			横 山 不 動 尊	49,500	52,500
			道 の 駅 ・ 津 山 (もくもくランド)	210,825	297,027

R2年入込	四 半 期 別 入 込					増減数	前年比
	うち宿泊客	1～3月	4～6月	7～9月	10～12月		
129,280	0	480	8,475	64,500	55,825	△ 14,070	90.2%
17,120	7,222	2,946	908	6,845	6,421	△ 14,336	54.4%
3,047	0	387	971	1,077	612	△ 97	96.9%
0	0	0	0	0	0	△ 145	-
19,279	6,779	4,534	2,333	5,544	6,868	△ 6,501	74.8%
705	491	0	31	373	301	429	255.4%
154,739	0	18,076	34,200	56,320	46,143	19,306	114.3%
12,288	8,815	2,614	309	5,167	4,198	△ 49,897	19.8%
5,385	3,991	0	515	3,520	1,350	204	103.9%
1,566	0	0	193	781	592	△ 462	77.2%
25,222	0	8,423	1,308	6,961	8,530	△ 8,271	75.3%
1,765	0	0	1,450	315	0	△ 5,962	22.8%
17,512	0	0	6,600	10,912	0	2,915	120.0%
368	0	0	64	146	158	△ 805	31.4%
31,092	0	2,161	3,940	18,850	6,141	△ 32,071	49.2%
74,777	0	26,783	11,137	17,668	19,189	△ 30,188	71.2%
35,615	0	6,956	9,342	9,815	9,502	△ 2,488	93.5%
42,380	0	8,924	4,024	17,316	12,116	△ 17,808	70.4%
246,362	4,040	53,096	60,038	69,472	63,756	△ 90,600	73.1%
3,974	0	1,667	441	974	892	△ 4,819	45.2%
73,053	0	24,161	14,493	17,386	17,013	△ 19,395	79.0%
8,826	0	1,449	674	3,583	3,120	△ 12,304	41.8%
2,205	0	377	270	971	587	△ 3,133	41.3%
2,221	0	164	119	860	1,078	△ 641	77.6%
1,852	0	187	189	750	726	△ 986	65.3%
9,629	0	1,551	788	3,835	3,455	1,012	111.7%
120,551	0	27,833	27,071	35,069	30,578	△ 45,944	72.4%
21,401	0	1,614	543	2,762	16,482	△ 13,402	61.5%
213,508	0	30,768	73,190	54,010	55,540	△ 80,822	72.5%
237,831	0	57,072	63,696	65,804	51,259	△ 24,162	90.8%
19,941	0	0	2,513	12,485	4,943	△ 37,284	34.8%
3,802	0	29	2,301	1,472	0	△ 6,205	38.0%
4,520	0	1,170	1,100	1,250	1,000	△ 1,400	76.4%
303,095	0	71,063	80,885	82,949	68,198	△ 33,959	89.9%
98,500	0	57,500	12,000	19,000	10,000	△ 3,600	96.5%
41,000	0	27,000	7,000	4,200	2,800	△ 11,500	78.1%
230,667	0	58,131	51,401	66,741	54,394	△ 66,360	77.7%

圏 域	地 区	市 町 村 名	観 光 地 点	H30年入込	R1年入込
石巻	全 域	石 巻 市	金 華 山	18,815	18,924
			網 地 島	24,943	37,588
			網 地 白 浜 海 水 浴 場	28,699	19,770
			日 和 山	72,916	67,417
			石 巻 川 開 き	188,000	194,000
			サン・ファン・バウティスタパーク	87,832	84,976
			月 浦	6,540	7,507
			田 代 島	21,331	46,045
			石 ノ 森 萬 画 館	187,150	229,633
			石 巻 駅 前 観 光 物 産 案 内 所	79,646	92,290
			旭 山	34,488	33,400
			道の駅「上品の郷」(ひたかみ)等	655,372	653,993
			道の駅「上品の郷」(ふたごの湯)	288,944	299,634
			農産物直売所「やさいっ娘」	49,072	42,168
東 松 島 市	体 験 学 習 他	151,032	180,085		
海 水 浴 , ゆ ぶ と 他	281,723	312,922			
航 空 祭 , 奥 松 島 ま つ り 他	200,936	223,178			
女 川 町	女 川 原 子 力 P R セ ン タ ー	16,066	13,636		
気仙沼	気 仙 沼 唐 桑 半 島	気 仙 沼 市	海 の 市	426,356	545,571
			国 立 公 園 気 仙 沼 大 島	93,687	675,560
			岩 井 崎 園 地	76,080	109,840
			御 崎	67,912	89,730
	巨 釜 半 造	89,803	118,610		
	南 三 陸 海 岸	旧 本 吉 町 南 三 陸 町	道 の 駅 ・ 大 谷 海 岸	149,555	164,334
			神 割 崎	101,269	99,391
さんさん館 , ひころの里			19,113	16,811	

R2年入込	うち宿泊客	四 半 期 別 入 込				増減数	前年比
		1～3月	4～6月	7～9月	10～12月		
12,017	0	3,397	532	4,282	3,806	△ 6,907	63.5%
11,208	0	2,556	2,007	4,687	1,958	△ 26,380	29.8%
-	-	-	-	-	-	△ 19,770	-
48,750	0	10,750	12,833	12,834	12,333	△ 18,667	72.3%
-	-	-	-	-	-	△ 194,000	-
64,903	0	11,118	7,243	14,736	31,806	△ 20,073	76.4%
2,666	0	575	691	747	653	△ 4,841	35.5%
14,350	0	3,137	1,470	5,810	3,933	△ 31,695	31.2%
69,999	0	18,925	3,807	24,851	22,416	△ 159,634	30.5%
117,268	0	27,568	27,640	31,552	30,508	24,978	127.1%
4,710	0	1,250	1,500	900	1,060	△ 28,690	14.1%
521,446	0	135,757	120,527	145,814	119,348	△ 132,547	79.7%
76,626	0	53,075	5,514	12,239	5,798	△ 223,008	25.6%
40,023	0	8,875	10,481	11,691	8,976	△ 2,145	94.9%
123,665	59,252	38,215	16,794	31,676	36,980	△ 56,420	68.7%
152,184	0	40,214	19,903	48,336	43,731	△ 160,738	48.6%
9,217	0	4,790	0	452	3,975	△ 213,961	4.1%
6,494	0	1,017	0	2,100	3,377	△ 7,142	47.6%
364,722	0	79,944	30,496	154,312	99,970	△ 180,849	66.9%
265,563	0	73,692	24,749	99,895	67,227	△ 409,997	39.3%
106,500	0	12,350	12,850	57,000	24,300	△ 3,340	97.0%
53,800	0	7,530	10,980	20,290	15,000	△ 35,930	60.0%
71,110	0	6,950	14,480	25,420	24,260	△ 47,500	60.0%
32,284	0	6,398	7,909	9,350	8,627	△ 132,050	19.6%
86,342	8,569	6,940	17,140	52,957	9,305	△ 13,049	86.9%
4,891	213	1,505	790	1,480	1,116	△ 11,920	29.1%

第9表 分類別主要観光地点観光客入込数

(単位：人)

順位	市町村	観光地点	H30年入込	R1年入込	R2年入込	対前年増減数	前年比
行事・イベント							
	仙台市	SENDAI光のページェント	2,360,000	2,850,000	225,000	△ 2,625,000	7.9%
	仙台市	仙台七夕まつり (中止)	2,026,000	2,249,000	0	△ 2,249,000	-
	仙台市	仙台・青葉まつり (中止)	900,000	971,500	0	△ 971,500	-
	仙台市	定禅寺ストリートジャズフェスティバル (中止)	720,000	770,000	0	△ 770,000	-
	石巻市	リボン・アート・フェスティバル (中止)	8,066	442,426	0	△ 442,426	-
	大河原町	おおがわら桜まつり (中止)	230,000	250,000	0	△ 250,000	-
	大崎市	古川まつり (中止)	250,000	240,000	0	△ 240,000	-
	石巻市	石巻川開き祭り (中止)	188,000	194,000	0	△ 194,000	-
	塩竈市	塩竈みなと祭 (中止)	120,500	114,300	0	△ 114,300	-
	東松島市	東松島夏まつり (中止)	97,000	97,800	0	△ 97,800	-

※新型コロナウイルス感染症の影響により主要な行事・イベントが中止・規模縮小となったことから、順位別では記載しておりません。

※令和2年SENDAI光のページェント実績は12月開催実績を掲載しています。

道の駅							
1	大崎市	あ・ら・伊達な道の駅	3,368,290	3,497,786	2,733,755	△ 764,031	78.2%
2	角田市	道の駅かくだ	-	826,608	799,116	△ 27,492	96.7%
3	大郷町	道の駅おおさと「おおさとふるさとプラザ」	448,959	602,240	537,492	△ 64,748	89.2%
4	石巻市	道の駅・上品の郷「ひたかみ」等	655,372	653,993	521,446	△ 132,547	79.7%
5	登米市	道の駅三滝堂	633,201	648,184	457,028	△ 191,156	70.5%
6	大崎市	道の駅おおさき	-	237,766	322,626	84,860	135.7%
7	登米市	道の駅みなみかた	359,492	337,054	303,095	△ 33,959	89.9%
8	登米市	道の駅米山	263,418	261,993	237,831	△ 24,162	90.8%
9	登米市	道の駅津山	210,825	297,027	230,667	△ 66,360	77.7%
10	村田町	道の駅「村田」(物産交流センター)	271,031	256,029	197,846	△ 58,183	77.3%
11	大崎市	道の駅三本木やまなみ	231,547	219,970	180,545	△ 39,425	82.1%
12	栗原市	道の駅「路田里はなやま」自然薯	148,344	135,433	154,739	19,306	114.3%
温泉							
1	仙台市	秋保温泉	1,120,573	1,036,386	677,831	△ 358,555	65.4%
2	大崎市	鳴子温泉	931,900	812,900	482,000	△ 330,900	59.3%
3	蔵王町	遠刈田温泉	667,150	733,293	429,635	△ 303,658	58.6%
4	仙台市	作並温泉	262,131	242,301	110,819	△ 131,482	45.7%
5	亘理町	わたり温泉鳥の海	95,853	143,147	110,373	△ 32,774	77.1%
6	大崎市	中山平温泉	163,500	162,400	108,000	△ 54,400	66.5%
7	川崎町	青根温泉	108,507	100,369	106,055	5,686	105.7%
8	色麻町	かっぱのゆ	126,941	130,454	103,973	△ 26,481	79.7%
9	大河原町	おおがわら天然温泉 いい湯	151,802	150,176	102,043	△ 48,133	67.9%
10	蔵王町	黄金川温泉	104,102	97,869	79,132	△ 18,737	80.9%
11	加美町	やくらい薬師の湯	90,855	94,147	76,884	△ 17,263	81.7%
12	石巻市	道の駅・上品の郷「ふたごの湯」	288,944	299,634	76,626	△ 223,008	25.6%
13	栗原市	栗原市金成温泉金成延年閣	107,880	104,965	74,777	△ 30,188	71.2%
14	登米市	長沼温泉ヴィーナスの湯	93,246	92,448	73,053	△ 19,395	79.0%
15	大郷町	夢実の国	85,216	89,505	71,451	△ 18,054	79.8%
16	大崎市	東鳴子温泉	102,400	93,500	62,100	△ 31,400	66.4%
17	大崎市	川渡温泉	66,100	70,700	50,700	△ 20,000	71.7%
18	大崎市	花おりの湯	91,000	91,295	50,426	△ 40,869	55.2%

※観光客入込数を非公表としている観光地点については、掲載しておりません。

(単位：人)

順位	市町村	観光地点	H30年入込	R1年入込	R2年入込	対前年増減数	前年比
景観、名所、旧跡、博物館等							
1	松島町	松島海岸	3,054,759	2,981,516	1,607,172	△ 1,374,344	53.9%
2	岩沼市	竹駒神社	1,687,000	1,673,000	1,354,500	△ 318,500	81.0%
3	塩釜市	志波彦神社・鹽竈神社	1,109,700	1,140,200	872,300	△ 267,900	76.5%
4	仙台市	定義如来	720,903	705,694	537,500	△ 168,194	76.2%
5	仙台市	仙台城跡・瑞鳳殿・博物館等	985,840	1,013,395	482,819	△ 530,576	47.6%
6	仙台市	八木山動物公園等	738,758	703,560	429,321	△ 274,239	61.0%
7	川崎町	国営みちのく杜の湖畔公園	782,058	708,683	427,009	△ 281,674	60.3%
8	仙台市	二口溪谷	549,335	528,796	377,445	△ 151,351	71.4%
9	利府町	宮城県総合運動公園	1,153,060	1,044,186	290,025	△ 754,161	27.8%
10	利府町	県民の森・青少年の森	243,572	246,556	268,634	22,078	109.0%
11	気仙沼市	気仙沼大島	93,687	675,560	265,563	△ 409,997	39.3%
12	登米市	長沼フットピア公園	334,351	336,962	246,362	△ 90,600	73.1%
13	蔵王町	刈田山頂	330,198	352,864	239,684	△ 113,180	67.9%
14	加美町	薬菜山(山岳・高原)	263,572	252,770	235,316	△ 17,454	93.1%
15	登米市	平筒沼ふれあい公園	197,666	294,330	213,508	△ 80,822	72.5%
16	岩沼市	金蛇水神社	238,674	266,536	207,129	△ 59,407	77.7%
17	多賀城市・利府町	加瀬沼公園	196,047	191,009	183,465	△ 7,544	96.1%
18	仙台市	泉ヶ岳・七北田周辺	214,002	179,826	155,913	△ 23,913	86.7%
19	白石市	宮城蔵王キツネ村	180,000	180,000	150,000	△ 30,000	83.3%
20	石巻市	ホエールタウンおしか・観光物産交流施設「Cottu」	-	13,330	149,100	135,770	1118.5%
21	美里町	山神社	84,000	166,000	138,000	△ 28,000	83.1%
22	仙台市	宮城県美術館	115,856	67,129	130,583	63,454	194.5%
23	栗原市	栗駒山・いわかがみ平	163,450	143,350	129,280	△ 14,070	90.2%
24	仙台市	天守閣自然公園等	135,115	128,277	124,537	△ 3,740	97.1%
25	岩沼市	ハナトピア岩沼	120,712	131,219	124,231	△ 6,988	94.7%
26	石巻市	石巻駅前観光物産案内所	79,646	92,290	117,268	24,978	127.1%
27	七ヶ宿町	七ヶ宿ダム	112,270	60,043	109,566	49,523	182.5%
28	気仙沼市	岩井崎園地	76,080	109,840	106,500	△ 3,340	97.0%
29	大衡村	万葉クリエートパーク	180,642	144,358	99,250	△ 45,108	68.8%
30	登米市	柳津虚空蔵尊	108,100	102,100	98,500	△ 3,600	96.5%
31	東松島市	矢本海浜緑地	0	59,971	90,973	31,002	151.7%
32	村田町	スポーツランドSUGO	230,722	216,775	88,314	△ 128,461	40.7%
33	岩沼市	グリーンピア岩沼	173,451	154,330	80,287	△ 74,043	52.0%
34	仙台市	秋保・里センター等	136,396	136,178	77,491	△ 58,687	56.9%
35	仙台市	仙台市天文台	152,223	195,740	75,933	△ 119,807	38.8%
36	女川町	女川町まちなか交流館	126,710	98,241	72,918	△ 25,323	74.2%
37	東松島市	ゆふと	128,514	120,312	72,287	△ 48,025	60.1%
38	栗原市	伊豆沼	105,400	113,200	71,500	△ 41,700	63.2%
39	気仙沼市	巨釜・半造	89,803	118,610	71,110	△ 47,500	60.0%
40	仙台市	仙台市科学館	197,576	191,587	70,307	△ 121,280	36.7%

※観光客入込数を非公表としている観光地点については、掲載しておりません。

第10表 市町村別観光客入込数・宿泊観光客数

圏	域	市町村名	観光客入込数	宿泊観光客数	
仙	南	白石市	856,863	73,937	
		角田市	900,664	30,480	
		蔵王町	1,091,490	148,262	
		七ヶ宿町	493,668	10,426	
		大河原町	114,743	32,414	
		村田町	292,518	2,544	
		柴田町	120,126	18,901	
		川崎町	638,572	80,670	
		丸森町	390,536	8,311	
			小計	4,899,180	405,945
仙	台	仙台市	8,382,086	3,570,150	
		旧仙台市※	4,935,368	2,773,625	
		旧泉市	781,472	147,988	
		旧秋保町	1,760,092	541,568	
		旧宮城町	905,154	106,969	
		塩竈市	1,546,952	39,629	
		名取市	1,165,700	146,606	
		多賀城市	291,130	143,273	
		岩沼市	1,972,775	8,053	
		富谷市	24,600	454	
		亘理町	640,069	9,982	
		山元町	632,224	10	
		松島町	1,607,172	340,869	
		七ヶ浜町	255,341	2,547	
		利府町	736,635	6,652	
		大和町	306,262	67,626	
		大郷町	625,025	674	
		大衡村	347,615	13,905	
			小計	18,533,586	4,350,430
		大	崎	大崎市	4,899,920
旧岩出山町	2,798,587			1,197	
旧鳴子町	1,068,927			344,200	
その他	1,032,406			104,670	
加美町	945,377			13,172	
色麻町	149,368			72	
涌谷町	190,788			1,414	
美里町	404,195			3,541	
	小計			6,589,648	468,266
栗原	栗原市			1,360,855	54,992
登米	登米市	2,453,315	53,003		
石	巻	石巻市	2,586,309	150,282	
		東松島市	563,453	59,252	
		女川町	220,483	20,187	
			小計	3,370,245	229,721
気仙沼	沼	気仙沼市	1,403,843	192,345	
		南三陸町	837,359	111,036	
			小計	2,241,202	303,381
合計			39,448,031	5,865,738	

※仙台市の民泊延べ宿泊者数は旧仙台市に含む

(单位：人)

四 半 期 别 入 込 数			
1～3月	4～6月	7～9月	10～12月
219,908	175,062	240,489	221,404
208,441	233,092	236,043	223,088
255,927	168,039	390,976	276,548
29,269	120,916	179,817	163,666
36,866	15,782	25,546	36,549
46,082	58,815	102,632	84,989
23,185	21,990	26,960	47,991
121,363	113,868	215,906	187,435
91,943	96,246	97,890	104,457
1,032,984	1,003,810	1,516,259	1,346,127
2,515,974	994,145	2,174,244	2,697,723
1,459,656	571,636	1,292,099	1,611,977
231,848	90,219	211,208	248,197
486,767	238,081	462,916	572,328
337,703	94,209	208,021	265,221
899,646	132,957	227,873	286,476
246,069	239,356	308,632	371,643
77,292	54,485	76,616	82,737
1,329,716	215,360	204,121	223,578
0	11,136	6,885	6,579
159,910	140,609	169,325	170,225
209,028	116,750	172,902	133,544
461,123	62,793	408,469	674,787
52,409	45,039	106,142	51,751
171,840	151,329	201,444	212,022
17,959	112,168	104,031	72,104
148,633	119,982	195,214	161,196
59,155	73,723	116,027	98,710
6,348,754	2,469,832	4,471,925	5,243,075
1,205,940	846,535	1,350,075	1,497,370
721,820	546,472	740,616	789,679
225,186	95,590	307,328	440,823
258,934	204,473	302,131	266,868
161,024	203,646	291,104	289,603
42,309	25,557	41,062	40,440
67,544	24,582	54,140	44,522
168,786	80,715	79,942	74,752
1,645,603	1,181,035	1,816,323	1,946,687
233,312	267,678	464,202	395,663
579,049	557,898	740,363	576,005
610,717	467,379	837,947	670,266
160,108	83,558	161,912	157,875
100,135	21,525	49,461	49,362
870,960	572,462	1,049,320	877,503
306,443	188,416	515,337	393,647
151,576	147,636	327,861	210,286
458,019	336,052	843,198	603,933
11,168,681	6,388,767	10,901,590	10,988,993

第11表 年次別市町村観光客入込数

圏域	市町村名	平成22年	平成23年	平成24年	平成25年
仙南	白石市	750,611	440,248	589,212	745,169
	角田市	207,816	147,852	196,139	204,983
	蔵王町	1,471,325	1,219,954	1,837,961	1,773,046
	七ヶ宿町	533,956	403,777	376,542	415,447
	大河原町	543,709	317,048	465,837	456,143
	村田町	438,066	393,258	427,943	420,430
	柴田町	280,238	94,586	391,626	463,243
	川崎町	891,852	861,648	967,969	954,917
	丸森町	554,702	502,498	531,300	571,281
	小計	5,672,275	4,380,869	5,784,529	6,004,659
仙台	仙台市	19,789,520	16,207,800	18,554,458	18,671,429
	旧仙台市	12,290,942	10,956,461	12,296,398	12,547,270
	旧泉市	3,808,367	1,779,892	2,564,845	2,492,988
	旧秋保町	1,724,010	1,928,424	1,940,376	1,877,407
	旧宮城町	1,966,201	1,543,023	1,752,839	1,753,764
	塩竈市	2,323,216	1,330,631	1,939,585	2,236,207
	名取市	1,127,812	554,707	558,237	740,450
	多賀城市	682,999	236,062	466,989	773,833
	岩沼市	2,310,663	1,962,799	2,175,140	2,321,403
	富谷市	16,806	0	57,503	52,549
	亘理町	916,718	61,598	413,288	413,999
	山元町	48,618	14,624	28,702	33,336
	松島町	3,568,621	2,237,798	2,650,784	2,981,193
	七ヶ浜町	347,799	139,275	277,510	311,059
	利府町	1,475,272	426,652	1,018,143	1,843,037
	大和町	339,944	296,593	285,472	299,070
	大郷町	504,299	488,067	504,626	514,352
	大衡村	227,752	200,275	256,230	373,902
	小計	33,680,039	24,156,881	29,186,667	31,565,819
大崎	大崎市	7,793,432	6,885,600	7,297,905	7,324,958
	加美町	1,262,448	1,148,860	1,184,854	1,230,457
	色麻町	160,570	144,335	169,032	172,117
	涌谷町	330,606	347,602	361,794	404,759
	美里町	426,943	327,935	372,470	386,350
	小計	9,973,999	8,854,332	9,386,055	9,518,641
栗原	栗原市	1,131,684	770,292	950,059	1,325,331
登米	登米市	2,772,121	2,288,334	2,619,795	2,576,516
石巻	石巻市	2,612,359	1,677,210	1,900,853	2,245,620
	東松島市	1,123,233	198,658	365,103	258,567
	女川町	696,005	39,565	207,759	295,016
	小計	4,431,597	1,915,433	2,473,715	2,799,203
気仙沼	気仙沼市	2,540,589	432,600	784,450	1,019,400
	南三陸町	1,083,630	359,027	896,782	881,120
	小計	3,624,219	791,627	1,681,232	1,900,520
県合計		61,285,934	43,157,768	52,082,052	55,690,689

(単位：人)

平成26年	平成27年	平成28年	平成29年	平成30年	令和元年	令和2年	前年比
711,377	739,555	784,373	788,461	798,577	1,198,378	856,863	71.5%
209,653	214,347	215,937	225,025	227,744	1,039,374	900,664	86.7%
1,777,223	1,560,866	1,660,174	1,674,469	1,578,865	1,641,621	1,091,490	66.5%
736,494	560,986	484,018	495,701	520,714	375,642	493,668	131.4%
402,138	289,411	421,110	429,527	419,382	434,226	114,743	26.4%
444,465	485,485	487,132	492,650	506,833	484,441	292,518	60.4%
508,566	541,744	523,083	516,284	533,491	520,230	120,126	23.1%
949,367	1,001,442	935,999	1,020,091	1,024,434	960,761	638,572	66.5%
621,554	625,590	578,806	553,837	581,276	527,095	390,536	74.1%
6,360,837	6,019,426	6,090,632	6,196,045	6,191,316	7,181,768	4,899,180	68.2%
19,746,251	22,293,853	22,146,806	22,418,714	21,817,554	21,810,557	8,382,086	38.4%
14,343,640	16,513,224	16,806,831	16,934,658	16,351,096	16,548,065	4,935,368	29.8%
1,422,468	1,535,105	1,270,816	1,406,795	1,489,188	1,408,550	781,472	55.5%
2,248,812	2,432,664	2,477,095	2,550,908	2,529,406	2,404,997	1,760,092	73.2%
1,731,331	1,812,860	1,592,064	1,526,353	1,447,864	1,448,945	905,154	62.5%
2,269,133	2,207,048	2,173,142	2,190,011	2,307,499	2,369,405	1,546,952	65.3%
801,001	828,065	815,901	833,556	843,860	1,206,542	1,165,700	96.6%
790,779	612,049	629,588	683,622	773,288	651,089	291,130	44.7%
2,297,962	2,336,598	2,235,702	2,477,393	2,520,148	2,521,922	1,972,775	78.2%
75,518	63,320	82,372	86,125	96,536	54,645	24,600	45.0%
495,715	703,489	715,611	688,042	684,725	731,730	640,069	87.5%
42,948	57,592	48,808	45,761	244,136	818,612	632,224	77.2%
2,931,249	2,809,753	2,768,840	2,746,785	3,054,759	2,981,516	1,607,172	53.9%
282,227	280,131	548,523	470,877	565,361	623,994	255,341	40.9%
1,805,039	2,119,333	1,578,849	1,495,313	1,679,551	1,597,778	736,635	46.1%
300,525	294,394	306,087	252,575	295,333	264,214	306,262	115.9%
427,526	512,496	530,116	506,024	559,691	710,983	625,025	87.9%
430,311	454,052	461,200	453,317	503,137	445,639	347,615	78.0%
32,696,184	35,572,173	35,041,545	35,348,115	35,945,578	36,788,626	18,533,586	50.4%
7,014,198	6,926,131	7,324,103	7,324,266	7,204,183	7,281,162	4,899,920	67.3%
1,296,224	1,256,542	1,189,446	1,200,401	1,228,523	1,140,249	945,377	82.9%
221,577	238,002	232,391	234,121	231,600	233,386	149,368	64.0%
404,374	314,556	302,949	294,912	288,787	290,269	190,788	65.7%
391,485	396,778	391,533	396,646	396,291	461,022	404,195	87.7%
9,327,858	9,132,009	9,440,422	9,450,346	9,349,384	9,406,088	6,589,648	70.1%
1,543,320	1,891,606	2,007,132	1,874,305	1,951,020	1,900,378	1,360,855	71.6%
2,665,853	2,709,527	2,743,642	2,981,677	3,243,329	3,471,193	2,453,315	70.7%
2,171,400	2,380,009	2,409,379	2,481,019	3,335,969	4,047,035	2,586,309	63.9%
365,540	415,534	527,870	687,147	833,893	1,023,650	563,453	55.0%
290,629	381,259	417,319	409,109	428,906	431,073	220,483	51.1%
2,827,569	3,176,802	3,354,568	3,577,275	4,598,768	5,501,758	3,370,245	61.3%
1,238,100	1,349,200	1,353,542	1,443,557	1,501,057	2,494,050	1,403,843	56.3%
764,741	804,841	806,153	1,425,043	1,444,034	1,216,657	837,359	68.8%
2,002,841	2,154,041	2,159,695	2,868,600	2,945,091	3,710,707	2,241,202	60.4%
57,424,462	60,655,584	60,837,636	62,296,363	64,224,486	67,960,518	39,448,031	58.0%

第12表 年次別市町村宿泊観光客数

圏域	市町村名	平成22年	平成23年	平成24年	平成25年	平成26年
仙南	白石市	86,872	75,954	95,146	87,883	79,650
	角田市	24,362	48,659	52,675	5,463	5,463
	蔵王町	363,510	414,717	426,641	376,399	329,693
	七ヶ宿町	8,336	6,813	8,335	8,748	8,664
	大河原町	1,900	1,900	135	22,882	32,134
	村田町	8,897	5,196	4,641	8,599	11,344
	柴田町	1,782	796	45,469	21,375	18,061
	川崎町	98,461	110,397	122,242	133,764	168,647
	丸森町	12,462	8,259	10,108	10,815	12,079
	小計	606,582	672,691	765,392	675,928	665,735
仙台	仙台市	4,654,692	5,356,852	5,544,236	5,497,480	5,205,772
	旧仙台市※	3,357,592	3,942,092	4,114,047	4,162,217	3,855,852
	旧泉市	209,367	185,673	256,038	189,364	222,982
	旧秋保町	825,260	944,705	918,611	897,378	878,925
	旧宮城町	262,473	284,382	255,540	248,521	248,013
	塩竈市	50,445	52,878	62,035	59,424	49,335
	名取市	2,867	0	90,117	147,070	146,456
	多賀城市	129,546	37,990	145,655	172,931	205,952
	岩沼市	26,054	13,250	23,548	28,164	26,102
	富谷市	26	0	0	0	0
	亘理町	13,870	1,142	1,583	15,113	9,118
	山元町	0	0	0	0	358
	松島町	689,340	883,573	634,289	644,360	618,289
	七ヶ浜町	5,164	0	235	18	0
	利府町	9,817	21,129	13,303	13,960	13,391
	大和町	45,414	43,960	53,240	70,903	89,763
	大郷町	2,323	10,045	6,439	5,197	1,532
	大衡村	19,899	18,074	18,147	12,491	17,411
	小計	5,649,457	6,438,893	6,592,827	6,667,111	6,383,479
	大崎	大崎市	889,461	920,091	969,280	830,939
加美町		24,975	22,560	24,928	25,714	26,463
色麻町		2,236	1,231	2,154	1,653	545
涌谷町		4,171	516	2,309	3,985	689
美里町		5,671	18,383	11,066	8,707	6,552
小計		926,514	962,781	1,009,737	870,998	878,779
栗原	栗原市	86,809	59,761	102,079	113,615	110,820
登米	登米市	25,594	21,690	31,591	25,989	52,310
石巻	石巻市	195,334	39,318	47,447	105,620	119,822
	東松島市	78,433	2,835	25,674	48,063	41,577
	女川町	37,502	3,261	10,934	21,114	23,060
	小計	311,269	45,414	84,055	174,797	184,459
気仙沼	気仙沼市	203,287	39,895	93,499	151,045	145,030
	南三陸町	237,629	175,579	205,045	182,248	195,258
	小計	440,916	215,474	298,544	333,293	340,288
県合計	8,047,141	8,416,704	8,884,225	8,861,731	8,615,870	

※平成30年より、仙台市の民泊延べ宿泊者数は旧仙台市を含む

(单位：人)

平成27年	平成28年	平成29年	平成30年	令和元年	令和2年	前年比
73,756	73,052	80,436	74,353	135,916	73,937	54.4%
2,169	2,305	36,567	34,545	40,053	30,480	76.1%
310,613	336,772	338,242	261,726	285,885	148,262	51.9%
7,969	7,598	7,014	8,837	9,661	10,426	107.9%
37,854	37,686	36,272	31,319	34,664	32,414	93.5%
11,363	8,754	6,264	4,925	5,170	2,544	49.2%
19,161	28,545	27,665	24,215	26,275	18,901	71.9%
155,166	150,057	154,504	160,891	160,879	80,670	50.1%
12,186	11,118	11,280	12,475	11,458	8,311	72.5%
630,237	655,887	698,244	613,286	709,961	405,945	57.2%
5,751,955	5,535,804	5,728,427	5,876,112	6,251,454	3,570,150	57.1%
4,359,494	4,143,673	4,306,958	4,481,577	4,892,986	2,773,625	56.7%
258,469	241,501	257,554	275,505	278,070	147,988	53.2%
890,353	905,362	912,808	881,467	856,116	541,568	63.3%
243,639	245,268	251,107	237,563	224,282	106,969	47.7%
56,018	52,870	53,393	54,381	55,451	39,629	71.5%
139,334	177,846	195,191	183,864	193,993	146,606	75.6%
282,718	252,661	251,032	210,983	227,622	143,273	62.9%
30,638	27,249	25,653	25,092	23,898	8,053	33.7%
0	0	0	317	884	454	51.4%
9,163	8,818	9,068	13,182	14,588	9,982	68.4%
162	0	0	154	100	10	10.0%
642,277	643,331	609,156	600,278	570,660	340,869	59.7%
44	27	315	2,828	3,105	2,547	82.0%
22,179	26,487	25,988	24,665	24,253	6,652	27.4%
93,272	83,589	86,482	53,750	33,968	67,626	199.1%
1,345	1,096	1,438	1,440	1,692	674	39.8%
19,252	18,228	18,702	19,828	19,400	13,905	71.7%
7,048,357	6,828,006	7,004,845	7,066,874	7,421,068	4,350,430	58.6%
807,773	820,371	814,805	753,314	736,352	450,067	61.1%
25,770	24,698	22,023	20,979	20,413	13,172	64.5%
744	735	721	684	679	72	10.6%
4,352	4,621	5,269	3,118	2,532	1,414	55.8%
6,072	6,019	6,774	6,460	7,595	3,541	46.6%
844,711	856,444	849,592	784,555	767,571	468,266	61.0%
110,587	123,058	115,526	114,837	105,266	54,992	52.2%
78,280	88,945	74,528	71,842	88,597	53,003	59.8%
151,619	158,763	277,624	244,234	247,412	150,282	60.7%
40,997	52,868	57,841	82,410	95,592	59,252	62.0%
27,710	33,033	29,996	33,666	35,988	20,187	56.1%
220,326	244,664	365,461	360,310	378,992	229,721	60.6%
159,162	210,532	236,169	195,816	244,046	192,345	78.8%
196,935	209,217	187,320	200,077	172,152	111,036	64.5%
356,097	419,749	423,489	395,893	416,198	303,381	72.9%
9,288,595	9,216,753	9,531,685	9,407,597	9,887,653	5,865,738	59.3%

III 参 考 资 料

1 年次別海水浴客入込数

市町村名	名 称	平成22年	平成23年	平成24年	平成25年
山元町	磯 浜	10,300	0	0	0
亘理町	荒 浜	34,800	0	0	0
名取市	閑 上	40,100	0	0	0
仙台市	深 沼	46,912	0	0	0
七ヶ浜町	菖 蒲 田	52,120	0	0	0
塩竈市	桂 島	5,450	0	0	0
	寒 風 沢	901	0	0	0
	野 々 島	1,036	0	0	0
東松島市	野 蒜	48,070	0	0	0
	大 浜	6,639	0	0	0
	室 浜	1,590	0	0	0
	蛤 浜	3,986	0	0	0
	月 浜	11,136	0	0	6,410
石巻市	渡 波	7,783	0	0	0
	田代ポケットビーチ	521	0	0	0
	荒 浜	4,937	0	0	0
	長 面	-	-	-	-
	白 浜	10,681	0	0	880
	十 八 成 浜	4,589	0	0	0
	網 地 白 浜	31,531	0	0	8,031
女川町	夏 浜	9,318	-	-	-
	小 屋 取	2,647	-	-	-
	御 前 浜	814	-	-	-
	出 島 白 浜	-	-	-	-
南三陸町	サンオーレそではま	49,700	-	-	-
	長 須 賀	9,765	-	-	-
気仙沼市	大 谷	65,377	0	0	0
	小 泉	48,308	0	0	0
	小 田 の 浜	14,810	0	10,060	12,270
	お 伊 勢 浜	28,691	0	0	0
計		552,512	0	10,060	27,591

※1 砂浜浸食により休止

※2 監視活動休止のため調査不能

※上記※1, 2を除き、東日本大震災など災害の影響により海水浴場の開設実績がなかった年は「-」で表記

※上記に加え、令和2年は新型コロナウイルス感染症の感染拡大を受け開設実績なし

(単位:人)

平成26年	平成27年	平成28年	平成29年	平成30年	令和元年	令和2年	前年比
0	0	0	0	0	0	-	-
0	0	0	0	0	0	-	-
0	0	0	0	0	0	-	-
0	0	0	0	0	0	-	-
0	0	32,000	49,911	78,208	63,940	-	-
4,774	8,632	5,516	2,257	3,815	3,341	-	-
0	0	0	0	0	0	-	-
0	0	0	0	0	0	-	-
0	0	0	0	0	0	-	-
0	0	0	0	0	0	-	-
0	0	0	0	0	0	-	-
0	0	0	0	0	0	-	-
7,245	0	34,425	3,577	23,753	19,655	-	-
0	0	0	0	5,300	8,679	-	-
0	0	0	0	0	0	-	-
0	0	0	0	0	0	-	-
-	-	0	0	0	0	-	※1
100	1,200	1,700	1,300	4,496	7,053	-	-
0	0	0	0	0	0	-	-
13,059	19,410	19,786	9,915	28,699	19,770	-	-
-	-	-	-	-	-	-	※2
-	-	-	-	-	-	-	※2
-	-	-	-	-	-	-	※1
-	-	-	-	-	-	-	※2
-	-	-	18,066	66,345	45,050	-	-
-	-	-	-	-	-	-	-
0	0	0	0	0	0	-	-
0	0	0	0	0	8,723	-	-
12,340	14,180	10,821	4,249	15,425	25,264	-	-
0	0	0	0	0	0	-	-
37,518	43,422	104,248	89,275	226,041	201,475	-	-

2 シーズン別スキー客入込数

市町村名	名 称	平成22年度	平成23年度	平成24年度	平成25年度
七ヶ宿町	七 ヶ 宿	20,758	10,540	17,858	23,351
白石市	白 石	41,637	34,463	35,249	43,692
蔵王町	す み か わ	10,583	10,927	10,366	10,928
	え ぼ し	89,890	114,740	108,690	113,440
川崎町	セント・メリー	47,435	58,677	56,681	60,110
仙台市	泉 ヶ 岳	56,190	17,650	34,845	44,560
	スプリングバレー	87,478	62,106	83,817	82,037
加美町	薬 菜	21,385	4,412	4,318	4,703
大崎市	上 野 々	5,776	5,846	4,680	4,582
	オニコウベ	25,889	27,520	32,760	36,375
計		407,021	346,881	389,264	423,778

1シーズンは、当該年の11月から翌年の5月までの期間

(単位:人)

平成26年度	平成27年度	平成28年度	平成29年度	平成30年度	令和元年度	令和2年度	前年比
20,832	15,654	16,489	20,259	20,662	133	18,965	14259.4%
43,320	23,195	22,502	29,257	31,046	18,730	28,988	154.8%
11,221	20,622	5,933	8,785	9,880	5,391	11,656	216.2%
112,710	78,110	53,430	79,940	67,950	57,240	68,640	119.9%
67,615	37,168	39,835	53,514	46,349	9,521	37,538	394.3%
47,355	35,175	35,940	37,400	34,150	1,750	40,260	2300.6%
70,243	49,223	56,390	52,573	45,601	52,709	84,097	159.5%
5,699	2,739	1,807	3,715	3,459	0	3,589	-
5,079	1,975	1,940	3,269	2,516	612	1,975	322.7%
37,363	29,142	21,267	30,446	27,004	15,893	22,243	140.0%
421,437	293,003	255,533	319,158	288,617	161,979	317,951	196.3%

3 有料道路通行台数

(1) 幹線自動車道等通行台数

イ 年次別通行台数

(単位:台)

年次 区分	平成28年	平成29年	平成30年	令和元年	令和2年	前年対比
東北自動車道	36,354,322	35,885,768	35,676,347	35,121,169	29,872,656	85.1%
山形自動車道	2,102,802	2,094,842	2,000,447	2,002,678	1,697,022	84.7%
三陸自動車道	22,549,850	23,058,225	23,310,503	23,577,185	20,878,230	88.6%
仙台南部道路	7,814,178	7,845,762	7,886,899	7,566,347	6,490,227	85.8%
仙台東部道路	22,621,622	22,584,265	22,664,970	21,978,689	19,121,042	87.0%
仙台北部道路	2,130,478	2,133,118	2,165,935	2,106,259	1,844,912	87.6%
常磐自動車道	2,349,557	2,224,070	2,241,509	2,135,802	1,971,092	92.3%
計	95,922,809	95,826,050	95,946,610	94,488,129	81,875,181	86.7%

ロ 令和2年月別通行台数

(単位:台)

道路別 月別	東北自動車道	山形自動車道	三陸自動車道	仙台南部道路	仙台東部道路	仙台北部道路	常磐自動車道	合計
1 月	2,626,102	136,810	1,844,512	568,811	1,713,515	155,911	171,850	7,217,511
2 月	2,516,799	132,128	1,764,328	551,703	1,642,151	155,993	171,495	6,934,597
3 月	2,673,977	147,839	1,857,940	580,395	1,716,162	161,814	175,651	7,313,778
4 月	1,904,676	106,303	1,351,370	420,882	1,297,085	120,810	131,053	5,332,179
5 月	1,794,403	109,781	1,349,321	398,007	1,215,785	119,037	129,455	5,115,789
6 月	2,383,920	150,959	1,668,837	526,136	1,548,907	148,565	155,601	6,582,925
7 月	2,564,024	148,246	1,761,112	554,095	1,616,476	155,463	155,597	6,955,013
8 月	2,638,126	162,538	1,881,704	563,052	1,591,507	165,189	167,398	7,169,514
9 月	2,649,017	158,088	1,811,174	568,718	1,634,187	158,696	168,947	7,148,827
10 月	2,880,177	169,104	1,926,610	605,365	1,759,606	173,875	185,355	7,700,092
11 月	2,690,878	153,608	1,866,022	580,386	1,673,468	165,245	177,835	7,307,442
12 月	2,550,557	121,618	1,795,300	572,677	1,712,193	164,314	180,855	7,097,514
計	29,872,656	1,697,022	20,878,230	6,490,227	19,121,042	1,844,912	1,971,092	81,875,181

※当該道路の県内各ICの出入交通量である。

※三陸自動車道: 東日本高速道路(株)の管理区間と宮城県道路公社の管理区間を合計

資料提供 東日本高速道路株式会社、宮城県道路公社

(2) 有料道路通行台数

イ 年次別通行台数

(単位:台)

年次 道路名	平成28年	平成29年	平成30年	令和元年	令和2年	前年比
蔵王ハイライン	102,732	103,938	96,381	98,548	82,840	84.1%

ロ 令和2年月別通行台数

月別 道路名	1月	2月	3月	4月	5月	6月
蔵王ハイライン	-	-	-	3,770	6,869	9,103

(単位:台)

月別 道路名	7月	8月	9月	10月	11月	12月	合計
蔵王ハイライン	7,777	21,838	14,749	15,964	2,770	-	82,840

資料提供 宮城交通株式会社

4 交通機関輸送状況

(1) 仙台空港の旅客輸送状況

イ 年次別旅客輸送状況

(単位:人)

年次 区分	平成28年	平成29年	平成30年	令和元年	令和2年	前年比
国内線	2,922,997	3,100,369	3,270,164	3,462,344	1,549,257	44.7%
国際線	187,366	270,057	309,511	393,043	71,891	18.3%
合計	3,110,363	3,370,426	3,579,675	3,855,387	1,621,148	42.0%

※資料:国土交通省「空港管理状況調査」(令和2年のみ仙台国際空港(株)調べ速報値)

ロ 令和2年月別旅客輸送状況

月別	1月	2月	3月	4月	5月	6月
国内線	250,855	240,673	137,960	41,392	25,962	63,198
国際線	43,311	27,939	641	0	0	0
合計	294,166	268,612	138,601	41,392	25,962	63,198

(単位:人)

月別	7月	8月	9月	10月	11月	12月	合計
国内線	104,726	117,241	120,542	158,182	170,229	118,297	1,549,257
国際線	0	0	0	0	0	0	71,891
合計	104,726	117,241	120,542	158,182	170,229	118,297	1,621,148

資料提供 宮城県土木部空港臨空地域課

(2) 旅客船輸送状況

イ 年次別旅客船輸送状況

(単位:人)

区分 \ 年次	平成28年	平成29年	平成30年	令和元年	令和2年	前年比
松 島 湾	661,276	654,916	706,150	744,000	329,690	44.3%
金 華 山	15,349	15,158	18,579	18,587	10,972	59.0%
気仙沼大島	647,568	617,460	616,298	0	0	-
計	1,324,193	1,287,534	1,341,027	762,587	340,662	44.7%

ロ 令和2年月別旅客船輸送状況

(単位:人)

区分 \ 月別	松 島 湾	金 華 山	気仙沼大島	合 計
1 月	32,070	2,810	-	34,880
2 月	34,152	189	-	34,341
3 月	21,679	238	-	21,917
4 月	976	13	-	989
5 月	0	0	-	0
6 月	6,911	504	-	7,415
7 月	17,711	1,067	-	18,778
8 月	37,401	1,676	-	39,077
9 月	38,608	1,367	-	39,975
10 月	51,748	1,162	-	52,910
11 月	64,547	1,454	-	66,001
12 月	23,887	492	-	24,379
計	329,690	10,972	0	340,662

資料提供 松島町,株式会社金華山観光,シードリーム金華山汽船株式会社,
株式会社潮プランニング

(3) 仙台港フェリー輸送状況

イ 年次別輸送状況

(単位:人)

年次	平成28年	平成29年	平成30年	令和元年	令和2年
輸送人員	225,967	215,026	211,966	224,808	103,130
前年比	95.8%	95.2%	98.6%	106.1%	45.9%

ロ 令和2年月別航路別輸送状況

航路別	1月	2月	3月	4月	5月	6月
苫小牧	7,451	7,466	6,984	5,067	4,212	5,274
名古屋	1,850	1,539	1,477	419	305	611
計	9,301	9,005	8,461	5,486	4,517	5,885

(単位:人)

航路別	7月	8月	9月	10月	11月	12月	計
苫小牧	7,710	10,678	8,110	8,628	7,779	6,543	85,902
名古屋	1,026	1,422	1,391	2,759	3,195	1,234	17,228
計	8,736	12,100	9,501	11,387	10,974	7,777	103,130

資料提供 宮城県土木部港湾課

(4) 仙台市営地下鉄輸送状況

イ 年次別輸送状況

(単位:人)

年次	平成28年	平成29年	平成30年	令和元年	令和2年
輸送人員	82,424,239	87,410,490	90,561,192	92,685,123	72,548,815
前年比	129.9%	106.0%	103.6%	102.3%	78.3%

ロ 令和2年月別輸送状況

月別	1月	2月	3月	4月	5月	6月
輸送人員	7,551,071	6,957,210	6,176,647	4,486,395	4,762,937	5,851,126

(単位:人)

月別	7月	8月	9月	10月	11月	12月	計
輸送人員	6,052,200	5,889,815	6,082,469	6,464,597	6,159,347	6,115,001	72,548,815

資料提供 仙台市交通局

(5) 県内バス年次別輸送状況

(単位:人)

年次 区分		平成28年	平成29年	平成30年	令和元年	令和2年	前年比
仙台 市営 バス	乗合	36,139,551	38,638,709	38,827,553	38,191,586	29,081,306	76.1%
	貸切	103,241	66,515	12,707	0	0	-
小計		36,242,792	38,705,224	38,840,260	38,191,586	29,081,306	76.1%
宮城 交通 ・ 宮城 交通 観光 バス	乗合	16,649,543	15,484,270	16,305,253	15,434,058	10,888,574	70.5%
	貸切	424,119	19,013	15,161	12,503	7,042	56.3%
小計		17,073,662	15,503,283	16,320,414	15,446,561	10,895,616	70.5%
合計		53,316,454	54,208,507	55,160,674	53,638,147	39,976,922	74.5%

資料提供 仙台市交通局, 宮城交通株式会社

(6) 県内タクシー利用状況

イ 年次別輸送状況

(単位:人)

区分 \ 年次	平成28年	平成29年	平成30年	令和元年	令和2年	前年比
会社タクシー	43,425,318	42,556,115	40,796,722	39,129,381	25,217,842	64.4%
個人タクシー	1,396,764	1,329,595	1,251,718	1,173,803	708,938	60.4%
計	44,822,082	43,885,710	42,048,440	40,303,184	25,926,780	64.3%

ロ 令和2年月別輸送状況

月別	1月	2月	3月	4月	5月	6月
会社タクシー	3,036,950	2,740,079	2,311,928	1,106,716	1,141,209	1,828,062
個人タクシー	87,934	80,490	67,787	32,194	37,704	57,809
合計	3,124,884	2,820,569	2,379,715	1,138,910	1,178,913	1,885,871

(単位:人)

月別	7月	8月	9月	10月	11月	12月	合計
会社タクシー	2,279,414	2,062,359	2,128,297	2,247,571	2,034,872	2,300,385	25,217,842
個人タクシー	59,494	52,593	58,254	62,420	53,846	58,413	708,938
合計	2,338,908	2,114,952	2,186,551	2,309,991	2,088,718	2,358,798	25,926,780

※会社タクシーは(一社)宮城県タクシー協会と同仙台地区総支部を合計
資料提供 (一社)宮城県タクシー協会, 同仙台地区総支部, 仙台個人タクシー事業協同組合

(7) 宮城県内JR駅の1日平均乗車人員

(単位:人)

区分 \ 年度	平成28年度	平成29年度	平成30年度	令和元年	令和2年	前年比
宮城県内	288,300	293,200	295,600	293,900	216,700	73.7%
うち仙台駅	87,300	89,500	91,200	90,600	61,400	67.8%

資料提供 東日本旅客鉄道株式会社仙台支社

(8) 仙台空港アクセス鉄道駅乗車人員

(単位:人)

区分 \ 年度	平成28年度	平成29年度	平成30年度	令和元年	令和2年	前年比
乗車人員	3,446,990	3,653,024	3,709,281	3,975,453	2,220,834	55.9%

※平成19年3月18日開通
資料提供 仙台空港鉄道株式会社

5 コンベンション開催状況

(1) 年度別開催状況

(単位:件)

年度 区分	平成28年度	平成29年度	平成30年度	令和元年度	令和2年度	前年比
計	938	1,030	1,110	1,132	232	20.5%

(2) 令和2年度規模別開催状況

	開催件数(件)	参加人数(人)
1 国際会議	3	188
100人未満	2	
100人以上 500人未満	1	
500人以上 1,000人未満	0	
1,000人以上 2,000人未満	0	
2,000人以上	0	
2 全国会議	16	6,695
100人未満	9	
100人以上 500人未満	4	
500人以上 1,000人未満	2	
1,000人以上 2,000人未満	0	
2,000人以上	1	
不明	0	
3 東北ブロック会議	21	2,483
100人未満	10	
100人以上 500人未満	11	
500人以上 1,000人未満	0	
1,000人以上 2,000人未満	0	
2,000人以上	0	
不明	0	
4 全県会議	51	7,146
100人未満	23	
100人以上 500人未満	26	
500人以上 1,000人未満	2	
1,000人以上 2,000人未満	0	
2,000人以上	0	
不明	0	
計	91	16,512
5 その他, スポーツ, イベント	141	119,576
合計	232	136,088

資料提供 (公財)仙台観光国際協会, (一社)気仙沼観光コンベンション協会

6 外国人宿泊者数

(1) 宿泊施設タイプ別, 外国人延べ宿泊者数

事業所 \ 年	平成30年	令和元年	令和2年
旅館	21,510	23,450	5,210
リゾートホテル	55,240	73,260	15,520
ビジネスホテル	235,200	363,040	77,320
シティホテル	88,440	99,670	23,480
会社・団体の宿泊所	0	70	10
計 1)	402,110	563,040	131,270

※宿泊旅行統計調査報告(観光庁)による。

※1) 宿泊施設タイプ不詳及び簡易宿所を含む。

(2) 国籍(出身地)別外国人延べ宿泊者数(従業者数10人以上の施設)

地 域	平成30年	令和元年	令和2年
韓 国	12,320 (3.4)	13,920 (2.6)	2,380 (2.0)
中 国	52,170 (14.3)	64,530 (12.1)	14,350 (11.8)
香 港	15,400 (4.2)	24,240 (4.5)	6,770 (5.6)
台 湾	152,730 (41.9)	236,450 (44.3)	50,880 (41.8)
ア メ リ カ	21,020 (5.8)	27,260 (5.1)	7,250 (6.0)
カ ナ ダ	2,420 (0.7)	5,310 (1.0)	470 (0.4)
イ ギ リ ス	3,870 (1.1)	6,350 (1.2)	1,770 (1.5)
ド イ ツ	3,190 (0.9)	4,150 (0.8)	970 (0.8)
フ ラ ン ス	3,270 (0.9)	3,800 (0.7)	670 (0.5)
ロ シ ア	960 (0.3)	1,210 (0.2)	220 (0.2)
シ ン ガ ポ ー ル	4,690 (1.3)	7,260 (1.4)	1,360 (1.1)
タ イ	23,320 (6.4)	38,900 (7.3)	12,060 (9.9)
マ レ ー シ ア	1,780 (0.5)	3,750 (0.7)	1,700 (1.4)
イ ン ド	1,160 (0.3)	1,800 (0.3)	340 (0.3)
オ ー ス ト ラ リ ア	5,050 (1.4)	7,640 (1.4)	1,700 (1.4)
そ の 他	50,940 (14.0)	75,620 (14.2)	15,930 (13.1)
外国人延べ宿泊者数 1)	364,110 (100.0)	534,250 (100.0)	121,820 (100.0)

※宿泊旅行統計調査報告(観光庁)による。
 ※1)国籍(出身地)不詳を含む。

(3) 宿泊目的割合(2区分)別外国人延べ宿泊者数

	平成28年	平成29年	平成30年	令和元年	令和2年
観光目的の宿泊者が50%以上	63,500	86,500	113,920	159,650	44,650
観光目的の宿泊者が50%未満	135,780	177,970	288,190	403,390	86,620
外国人延べ宿泊者数 1)	199,290	264,470	402,110	563,040	131,270

※宿泊旅行統計調査報告(観光庁)による。
 ※1)宿泊目的割合不詳を含む。

7 「認定外国人観光案内所」の外国人客の利用状況

(1) 年次別利用外国人客数

(単位:人)

年次 区分	平成28年	平成29年	平成30年	令和元年	令和2年	前年比
利用外国人客	26,706	48,452	58,944	81,860	17,960	21.9%

(2) 令和2年国籍(出身地)別利用外国人客数

(単位:人)

地 域	国籍(出身地)	人 数
ア ジ ア	台 湾	11,131
	韓 国	244
	香 港	135
	中 国	495
	フィリピン	139
	そ の 他	3,857
	小 計	16,001
北 アメリカ	アメリカ合衆国	773
	カ ナ ダ	74
	メ キ シ コ	22
	そ の 他	1
	小 計	870
南 アメリカ	ブ ラ ジ ル	28
	そ の 他	20
	小 計	48
ヨ ー ロ ッ パ	イ ギ リ ス	143
	ド イ ツ	140
	フ ラ ン ス	165
	イ タ リ ア	45
	そ の 他	316
	小 計	809
オ セ ア ニ ア	オーストラリア	151
	ニュージーランド	12
	そ の 他	38
	小 計	201
ア フ リ カ		31
不 明		0
計		17,960

(単位:人)

内 容	人 数	構成比
観 光	17,960	100.0%
旅 行	0	0.0%
交 通	0	0.0%
宿 泊	0	0.0%
商 工 物 産	0	0.0%
そ の 他	0	0.0%
計	17,960	100.0%

資料提供 仙台市総合観光案内所, 松島町,
(公財)仙台観光国際協会, 鳴子観光・旅館案内センター

8 一般旅券発券状況

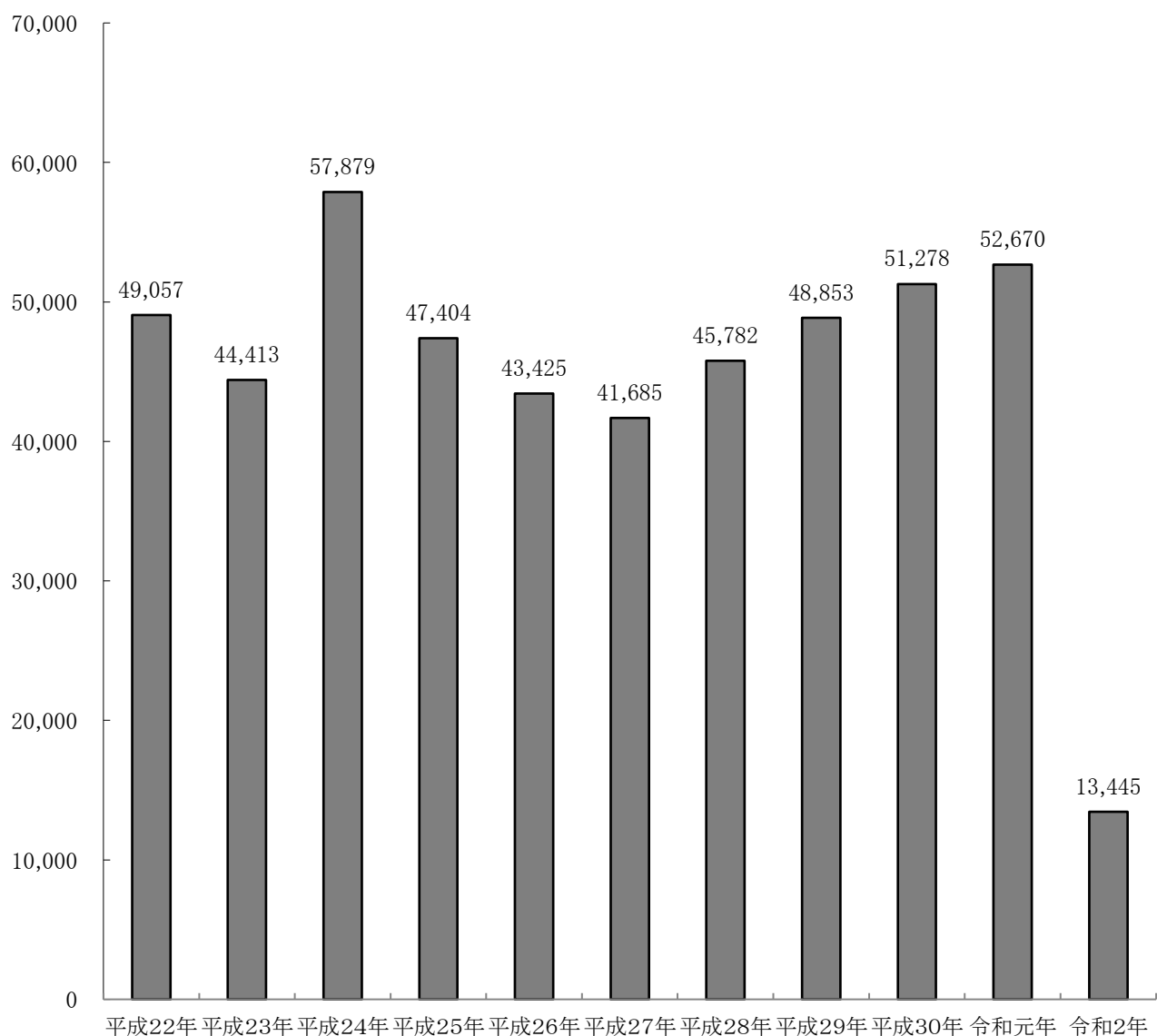
(1) 年次別一般旅券発行回数

(単位:件)

区分	平成22年	平成23年	平成24年	平成25年	平成26年	平成27年	平成28年	平成29年	平成30年	令和元年	令和2年
件数	49,057	44,413	57,879	47,404	43,425	41,685	45,782	48,853	51,278	52,670	13,445
前年比	107.5%	90.5%	130.3%	81.9%	91.6%	96.0%	109.8%	106.7%	105.0%	102.7%	25.5%

(2) 一般旅券発行回数の推移

(単位:件)



資料提供 宮城県経済商工観光部国際政策課

9 市町村別教育旅行宿泊状況

(1) 令和2年市町村別教育旅行宿泊生徒数

(単位：人)

圏域	市町村名	出 発 地 別									
		県内	県外	県 外 内 訳						不明	合計
				北海道	東北	関東	中部	近畿	その他		
仙 南	白石市	590	261	0	136	125	0	0	0	0	851
	角田市	117	0	0	0	0	0	0	0	0	117
	蔵王町	8,307	232	0	232	0	0	0	0	0	8,539
	七ヶ宿町	0	0	0	0	0	0	0	0	0	0
	大河原町	0	26	0	26	0	0	0	0	0	26
	村田町	0	0	0	0	0	0	0	0	0	0
	柴田町	0	97	0	97	0	0	0	0	0	97
	川崎町	184	114	0	104	10	0	0	0	0	298
	丸森町	0	0	0	0	0	0	0	0	0	0
	小計	9,198	730	0	595	135	0	0	0	0	9,928
仙 台	仙台市	1,727	17,137	1,661	6,953	7,571	793	23	136	75	18,939
	塩竈市	0	25	0	25	0	0	0	0	0	25
	名取市	0	0	0	0	0	0	0	0	0	0
	多賀城市	149	1,041	0	990	51	0	0	0	0	1,190
	岩沼市	226	238	0	218	0	20	0	0	0	464
	富谷市	0	0	0	0	0	0	0	0	0	0
	亘理町	87	7	0	7	0	0	0	0	0	94
	山元町	0	0	0	0	0	0	0	0	0	0
	松島町	162	6,068	32	3,310	2,333	353	40	0	0	6,230
	七ヶ浜町	90	75	0	75	0	0	0	0	0	165
	利府町	1,281	575	41	249	148	96	41	0	0	1,856
	大和町	76	218	0	90	128	0	0	0	0	294
	大郷町	67	0	0	0	0	0	0	0	0	67
	大衡村	0	0	0	0	0	0	0	0	0	0
小計	3,865	25,384	1,734	11,917	10,231	1,262	104	136	75	29,324	
大 崎	大崎市	774	604	0	50	554	0	0	0	0	1,378
	加美町	220	48	0	48	0	0	0	0	0	268
	色麻町	17	10	0	10	0	0	0	0	0	27
	涌谷町	37	48	0	23	7	18	0	0	0	85
	美里町	0	0	0	0	0	0	0	0	0	0
	小計	1,048	710	0	131	561	18	0	0	0	1,758
栗 原	栗原市	6,328	239	8	216	4	0	11	0	0	6,567
登 米	登米市	176	57	0	57	0	0	0	0	0	233
石 巻	石巻市	564	146	0	128	18	0	0	0	0	710
	東松島市	41	299	0	261	0	38	0	0	0	340
	女川町	106	283	0	75	208	0	0	0	0	389
	小計	711	728	0	464	226	38	0	0	0	1,439
気仙沼	気仙沼市	91	434	20	398	16	0	0	0	0	525
	南三陸町	2,990	3,689	25	378	2,496	531	155	104	0	6,679
	小計	3,081	4,123	45	776	2,512	531	155	104	0	7,204
合 計		24,407	31,971	1,787	14,156	13,669	1,849	270	240	75	56,453

(2) 令和2年市町村別教育旅行宿泊学校数

(単位：校)

圏域	市町村名	出 発 地 別									
		県内	県外	県 外 内 訳						不明	合計
				北海道	東北	関東	中部	近畿	その他		
仙 南	白 石 市	46	8	0	3	5	0	0	0	0	54
	角 田 市	2	0	0	0	0	0	0	0	0	2
	蔵 王 町	72	2	0	2	0	0	0	0	0	74
	七ヶ宿町	0	0	0	0	0	0	0	0	0	0
	大河原町	0	1	0	1	0	0	0	0	0	1
	村 田 町	0	0	0	0	0	0	0	0	0	0
	柴 田 町	0	2	0	2	0	0	0	0	0	2
	川 崎 町	6	2	0	1	1	0	0	0	0	8
	丸 森 町	0	0	0	0	0	0	0	0	0	0
	小 計	126	15	0	9	6	0	0	0	0	141
仙 台	仙 台 市	59	321	28	199	74	13	2	5	3	383
	塩 竈 市	0	1	0	1	0	0	0	0	0	1
	名 取 市	0	0	0	0	0	0	0	0	0	0
	多 賀 城 市	7	67	0	65	2	0	0	0	0	74
	岩 沼 市	14	6	0	4	0	2	0	0	0	20
	富 谷 市	0	0	0	0	0	0	0	0	0	0
	亘 理 町	1	0	0	0	0	0	0	0	0	1
	山 元 町	0	0	0	0	0	0	0	0	0	0
	松 島 町	3	101	2	65	31	2	1	0	0	104
	七ヶ浜町	2	4	0	4	0	0	0	0	0	6
	利 府 町	32	29	3	16	6	2	2	0	0	61
	大 和 町	3	9	0	4	5	0	0	0	0	12
	大 郷 町	2	0	0	0	0	0	0	0	0	2
	大 衡 村	0	0	0	0	0	0	0	0	0	0
小 計	123	538	33	358	118	19	5	5	3	664	
大 崎	大 崎 市	21	9	0	2	7	0	0	0	0	30
	加 美 町	14	3	0	3	0	0	0	0	0	17
	色 麻 町	1	1	0	1	0	0	0	0	0	2
	涌 谷 町	0	1	0	1	0	0	0	0	0	1
	美 里 町	0	0	0	0	0	0	0	0	0	0
	小 計	36	14	0	7	7	0	0	0	0	50
栗 原	栗 原 市	219	14	1	10	1	0	2	0	0	233
登 米	登 米 市	7	1	0	1	0	0	0	0	0	8
石 巻	石 巻 市	16	7	0	6	1	0	0	0	0	23
	東松島市	3	5	0	4	0	1	0	0	0	8
	女 川 町	5	6	0	3	3	0	0	0	0	11
	小 計	24	18	0	13	4	1	0	0	0	42
気仙沼	気仙沼市	3	6	1	4	1	0	0	0	0	9
	南三陸町	75	60	1	9	35	8	3	4	0	135
	小 計	78	66	2	13	36	8	3	4	0	144
合 計		613	666	36	411	172	28	10	9	3	1,282

(発行)

宮城県 経済商工観光部 観光政策課

宮城県仙台市青葉区本町3-8-1

tel:022-211-2823