

# 観光統計概要

令和元年

(平成31年1月～令和元年12月)



宮城県経済商工観光部観光課

## は じ め に

平成 23 年 3 月 11 日に発生した東日本大震災から 9 年半が経過いたしました。この間、我が県の総力を挙げて復旧・復興に全力で取り組んだ結果、多くの被災地で事業が完了するとともに「創造的な復興」という形で、先進的な地域づくりなどに結びついております。観光分野においても、新しい観光施設の開設や復興イベントの開催など、官民挙げて観光復興に向けた取組が進められてまいりました。この間、県においては「第 4 期みやぎ観光戦略プラン」に定めた観光客入込数などの目標達成に向けて、観光客の受入環境整備や通年観光キャンペーンなど、様々な観光振興事業に取り組んできたところであります。

この結果、令和元年における県全体の観光客入込数は 6,796 万人で、前年と比べ 374 万人、5.8%増加し、前年に引き続き過去最高を更新いたしました。特に、震災により甚大な被害を受けた沿岸部では、震災前の平成 22 年の水準を上回り、観光の復興・再生が着実に進んでいることを示しています。また、宿泊観光客数は 989 万人で、前年と比べ 48 万人、5.1%増加し、こちらも過去最高を更新しており、震災前の平成 22 年と比較すると 184 万人、22.9%の増加となりました。

しかしながら、今年に入り、全国的に新型コロナウイルス感染症が猛威を振るい、不要不急の外出自粛の呼びかけや、入国制限措置などが行われたことにより、観光客は激減し、観光関連産業は大きな経済的打撃を受けております。新型コロナウイルス感染症の収束が見えない中、多くの事業者が「安全・安心な観光地に向けた対応」や「新しい生活様式への対応」に試行錯誤している現状にあります。

県といたしましては、この未曾有の状況を打破し、地域経済を回復させるためには、裾野の広い観光産業がその牽引役となることが極めて重要であると認識しており、政府の「Go To トラベル事業」と連動した「せんだい・みやぎ絆の宿キャンペーン」や「仙台・宮城すずめのお宿キャンペーン」などの宿泊需要喚起対策を行ってまいりました。

引き続き、宮城の自然、温泉、食などをはじめとする多くの魅力を強力に発信し、宿泊需要の喚起に努めるとともに、来年の「東北デスティネーションキャンペーン」、「東京 2020 オリンピック・パラリンピック競技大会」に繋げ、地域経済を支える観光産業の早期回復に全力で取り組んでまいります。

結びに、本調査の実施に当たり御協力いただきました各市町村をはじめ、関係機関の皆様に対し、厚くお礼を申し上げますとともに、本調査が観光に携わる皆様の御参考になれば幸いに存じます。

令和 2 年 1 0 月

宮城県経済商工観光部参事兼観光課長

佐藤 静哉

# 目 次

## I 調査の概要

1 調査要領	1
2 調査の結果	2
(1) 観光客入込数	2
(2) 圏域別観光客入込数	2
(3) 季節別観光客入込数	5
(4) 分類別観光客入込数	6
(5) 宿泊観光客数	7
(6) 圏域別宿泊観光客数	7
(7) 居住地別宿泊観光客数	10
(8) 主要な行事・イベント等の観光客入込数	10
(9) 観光消費額・観光による経済効果の推計	11

## II 統計表

第1表 年次別観光客入込数の推移	14
第2表 月別観光客入込数	16
第3表 分類別観光客入込数	18
第4表 年次別宿泊観光客入込数の推移	20
第5表 月別宿泊観光客数	22
第6表 施設別宿泊観光客数	24
第7表 居住地別宿泊観光客数	26
第8表 主要観光地点別観光客入込数	28
第9表 分類別主要観光地点観光客入込数	38
第10表 市町村別観光客入込数・宿泊観光客数	40
第11表 年次別市町村観光客入込数	42
第12表 年次別市町村宿泊観光客数	44

## III 参考資料

1 年次別海水浴客入込数	46
2 シーズン別スキー客入込数	48
3 有料道路通行台数	50
4 交通機関輸送状況	51
5 コンベンション開催状況	56
6 外国人宿泊者数	57
7 「認定外国人観光案内所」の外国人客の利用状況	59
8 一般旅券発券状況	60
9 市町村別教育旅行宿泊状況	61



# I 調査の概要

# 1 調査要領

## (1) 調査の目的

県内の観光客や観光産業の動向を把握し、観光振興に関する施策の策定及び実施に向けた基礎資料とするためです。

## (2) 調査内容

調査期間 平成31年1月1日から令和元年12月31日まで

調査対象 観光地点及び宿泊施設(民泊は住宅宿泊事業法の許可を受けている施設を対象)

実施主体 県及び市町村(令和元年12月31日現在の市町村数 35)

## (3) 用語の定義

観光客とは、余暇時間の中で、レジャー、レクリエーション、休養、行楽等の活動を楽しむ目的で観光地点を訪れた者をいいます。

また、ビジネス、その他の目的のため、普段生活している環境を離れ、継続して1年を越えない期間の旅行をし、また滞在する者についても観光地点を訪れた者は観光客とします。

## (4) 調査方法

本県における観光客入込数や宿泊観光客数を市町村の報告に基づき集計します。

### 〔観光客入込数の算出方法〕

- ・入場者数のカウント

入場者数を把握している観光地点では、管理者に入場者数の調査をします。

- ・サンプリング調査による推計

観光地点内の駐車場を利用した車両台数をカウントし、車種毎の平均乗車人数を乗じて入込数を算出しています。また、海水浴場や公園などでは、最盛時間に数えた利用者数に回転数を乗じて調査日の入込数を算出しています。

### 〔宿泊観光客数の算出方法〕

宿泊施設の管理者に宿泊観光客数の調査をします。

## (5) 利用上の注意

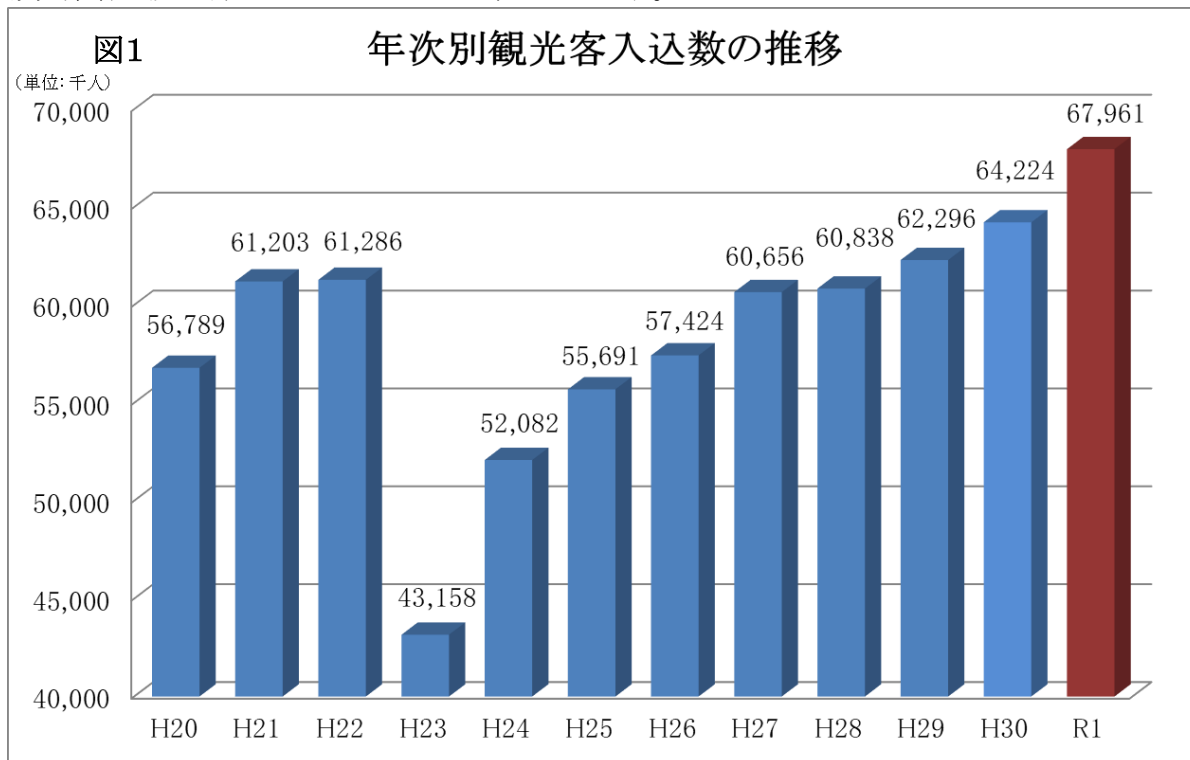
- ・ 観光客入込数、宿泊観光客数とも延べ人数です。(例えば、1人が観光地点を2地点訪れた場合は2人とし、1人が2泊した場合は2人とします。)
- ・ 本調査における平成31年1月1日から令和元年12月31日までの暦年表記は、「令和元年」とします。
- ・ 四捨五入のために内訳の和や差が合計と一致しない場合があります。

## 2 調査の結果

### (1) 観光客入込数

県内全体の観光客入込数は 67,961 千人と、前年に比べ 3,736 千人、5.8%増加し、東日本大震災前の H22 年を上回り、過去最高を記録しています。(H22 年比 110.9%)。(図 1)

前年から観光客入込数が増えた要因としては、夏及び冬の観光キャンペーンの展開による成果、観光集客施設の新たなオープンなどが挙げられます。



### (2) 圏域別観光客入込数

圏域別割合で見ると観光客入込数の多かった順に、仙台圏域 54.1%、大崎圏域 13.8%、仙南圏域 10.6%となっており、全体の半数以上が仙台圏域に集中しています。その中でも、旧仙台市地区が高い割合を占めています。(図 2, 図 3, 表 1)

仙南圏域では、前年は蔵王山火口周辺警報の影響もあり観光客入込数が減少しましたが、観光集客施設の新たなオープン等により、観光客入込数が 7,182 千人で前年に比べ 990 千人、16.0%増加しました。震災前の H22 年比では 26.6%増加しています。

仙台圏域においては、観光集客施設のリニューアルオープンや、前年開催期間が短縮された SENDAI 光のページェントが例年通りの期間開催されたこと等により、観光客入込数が 36,789 千人で前年に比べ 843 千人、2.3%増加しました。H22 年比では、9.2%増加しました。

大崎圏域では、道の駅おおさき等の観光集客施設のオープン等により、観光客入込数は 9,406 千人となり前年に比べ 57 千人、0.6%増加しました。H22 年比では、94.3%の回復となっております。

栗原圏域では、令和元年東日本台風の影響等により、観光客入込数が 1,900 千人で前年に比べ 51 千人、2.6%減少しました。H22 年比では、67.9%増加しました。

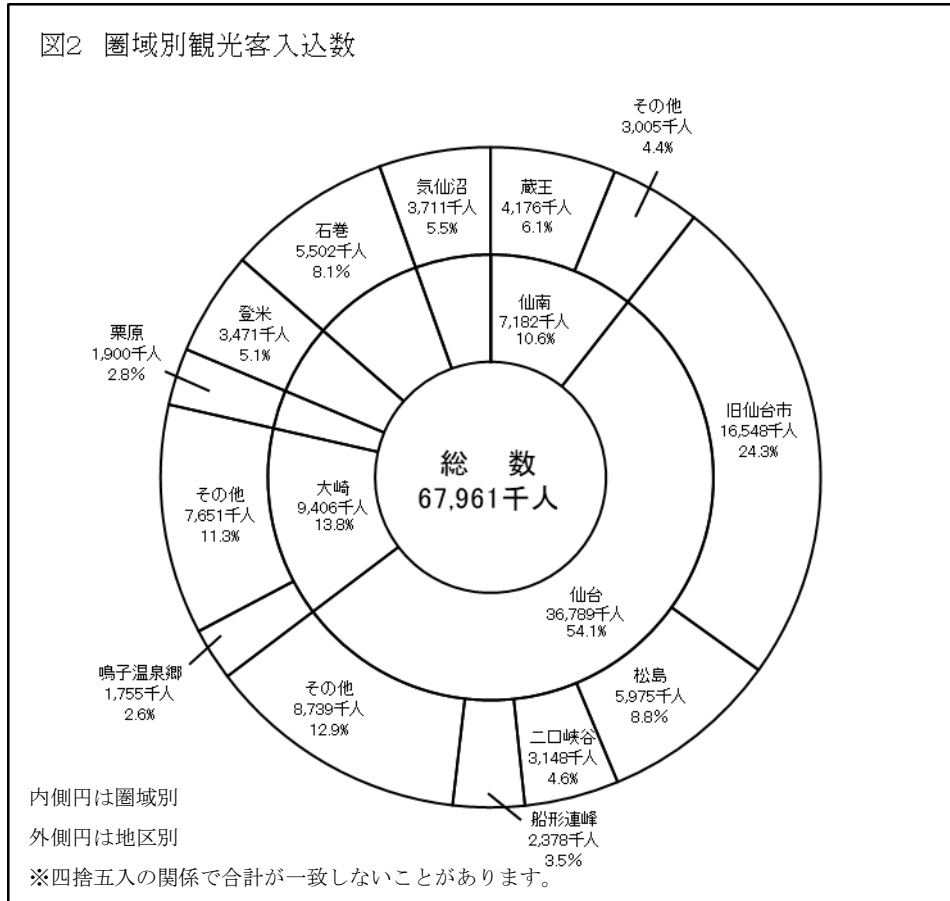
登米圏域では、チャチャワールドいしこしのリニューアルオープン等により、観光客入込数が 3,471 千人で前年に比べ 228 千人、7.0%増加しました。H22 年比では、25.2%増加しました。

石巻圏域では、観光集客施設の新たなオープンや、リボン・アート・フェスティバルの開催等により、観光客入込数が 5,502 千人で前年と比べ 903 千人、19.6%増加しました。

気仙沼圏域では、気仙沼大島大橋の開通や気仙沼市震災遺構・伝承館の完成等により、観光客入込数が 3,711 千人で前年と比べ 766 千人、26.0%増加しました。

震災により特に甚大な被害を受けた石巻圏域・気仙沼圏域の各圏域については、それぞれ H22 年比で 124.1%、102.4%と震災前の水準を上回り、両圏域の観光の回復・再生が見られます。

図2 圏域別観光客入込数



注) 蔵王地区 (白石市, 蔵王町, 七ヶ宿町, 川崎町), 阿武隈溪谷地区 (丸森町), 松島地区 (松島町, 塩竈市, 七ヶ浜町), 二口峡谷地区 (旧秋保町, 旧宮城町作並・奥新川), 船形連峰地区 (旧宮城町定義, 旧泉市, 大和町), 鳴子温泉郷地区 (旧鳴子町), 薬菜山地区 (加美町, 色麻町), 気仙沼・唐桑半島地区 (気仙沼市), 南三陸海岸地区 (旧本吉町, 南三陸町)

図3

(単位: 千人)

地区別観光客入込数の対前年増減数

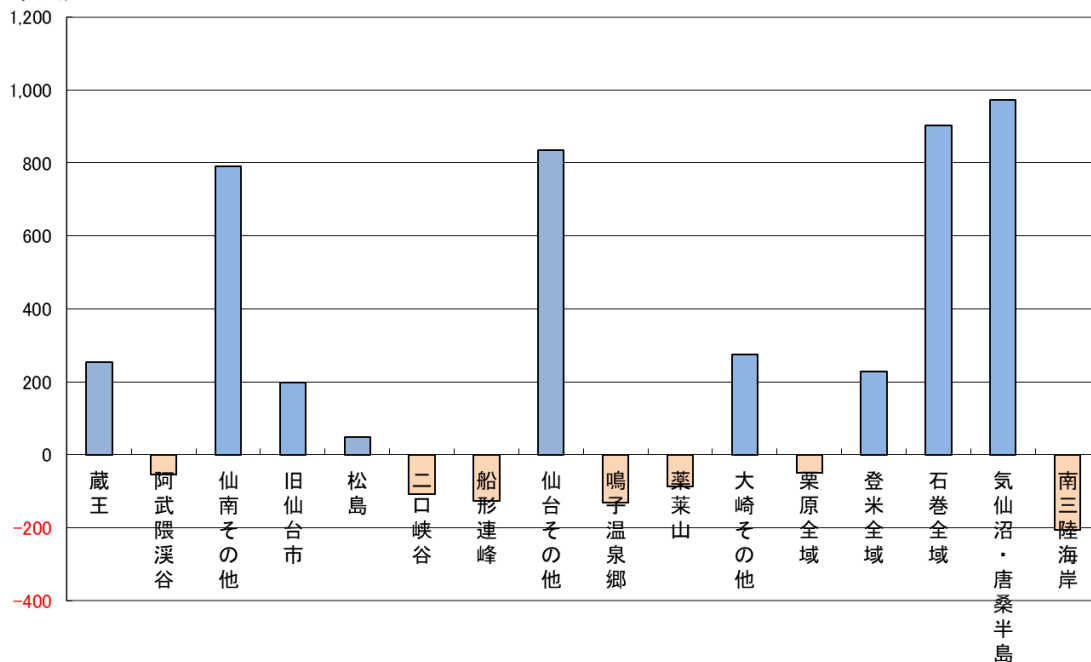




表1 令和元年観光客入込数

(単位：人)

圏域	地区	令和元年	平成30年	平成29年	平成28年	平成27年	前年比 (R1/H30)	増減数 (R1-H30)
仙南	蔵王	4,176,402	3,922,590	3,978,722	3,864,564	3,862,849	106.5%	253,812
	阿武隈溪谷	527,095	581,276	553,837	578,806	625,590	90.7%	△ 54,181
	その他の地域	2,478,271	1,687,450	1,663,486	1,647,262	1,530,987	146.9%	790,821
	小計	7,181,768	6,191,316	6,196,045	6,090,632	6,019,426	116.0%	990,452
仙台	旧仙台市	16,548,065	16,351,096	16,934,658	16,806,831	16,513,224	101.2%	196,969
	松島	5,974,915	5,927,619	5,407,673	5,490,505	5,296,932	100.8%	47,296
	二口峡谷	3,148,248	3,256,367	3,305,875	3,278,371	3,396,054	96.7%	△ 108,119
	船形連峰	2,378,458	2,505,424	2,430,756	2,367,691	2,678,969	94.9%	△ 126,966
	その他の地域	8,738,940	7,905,072	7,269,153	7,098,147	7,686,994	110.5%	833,868
	小計	36,788,626	35,945,578	35,348,115	35,041,545	35,572,173	102.3%	843,048
大崎	鳴子温泉郷	1,754,979	1,886,002	2,084,528	2,095,866	1,966,204	93.1%	△ 131,023
	菓菜山	1,373,635	1,460,123	1,434,522	1,421,837	1,494,544	94.1%	△ 86,488
	その他の地域	6,277,474	6,003,259	5,931,296	5,922,719	5,671,261	104.6%	274,215
	小計	9,406,088	9,349,384	9,450,346	9,440,422	9,132,009	100.6%	56,704
栗原	全域	1,900,378	1,951,020	1,874,305	2,007,132	1,891,606	97.4%	△ 50,642
登米	全域	3,471,193	3,243,329	2,981,677	2,743,642	2,709,527	107.0%	227,864
石巻	全域	5,501,758	4,598,768	3,577,275	3,354,568	3,176,802	119.6%	902,990
気仙沼	気仙沼・唐桑半島	2,265,950	1,293,776	1,241,344	1,150,895	1,147,720	175.1%	972,174
	南三陸海岸	1,444,757	1,651,315	1,627,256	1,008,800	1,006,321	87.5%	△ 206,558
	小計	3,710,707	2,945,091	2,868,600	2,159,695	2,154,041	126.0%	765,616
合計		67,960,518	64,224,486	62,296,363	60,837,636	60,655,584	105.8%	3,736,032

注) 蔵王地区(白石市, 蔵王町, 七ヶ宿町, 川崎町), 阿武隈溪谷地区(丸森町), 松島地区(松島町, 塩竈市, 七ヶ浜町), 二口峡谷地区(旧秋保町, 旧宮城町作並・奥新川), 船形連峰地区(旧宮城町定義, 旧泉市, 大和町), 鳴子温泉郷地区(旧鳴子町), 菓菜山地区(加美町, 色麻町), 気仙沼・唐桑半島地区(気仙沼市), 南三陸海岸地区(旧本吉町, 南三陸町)

### (3) 季節別観光客入込数

季節別の観光客入込数は「春季」（4～6月）は18,269千人で前年より1,686千人、10.2%の増加、「夏季」（7～8月）では15,165千人で前年より1,397千人、10.1%の増加、「秋季」（9～11月）では15,935千人で前年より801千人、4.8%の減少、「冬季」（1～3月、12月）では18,592千人で1,454千人、8.5%の増加となりました。（図4、表2）

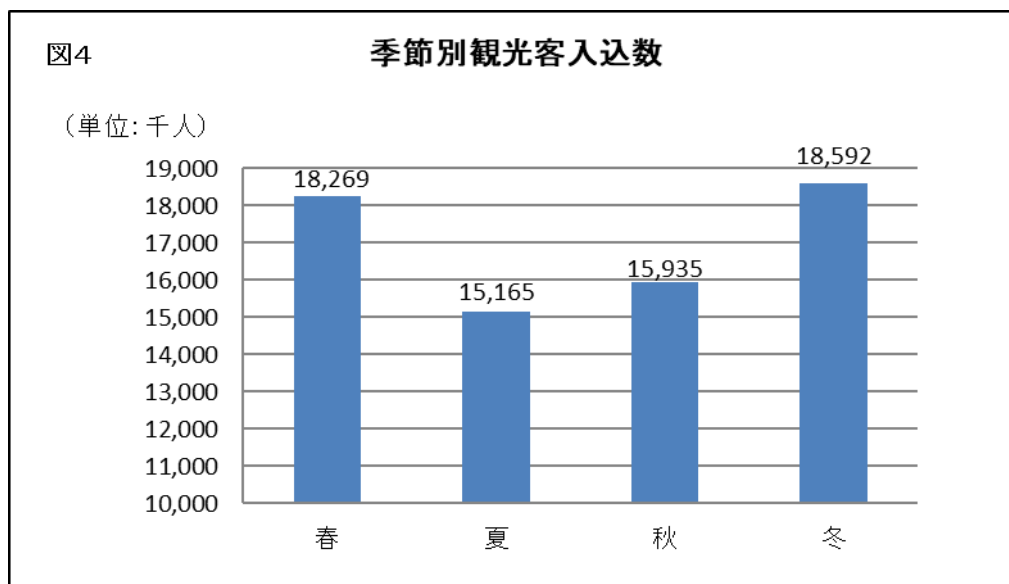


表2 季節別観光客入込数

(単位:人, (%))

圏域	地区	春 (4, 5, 6月)	夏 (7, 8月)	秋 (9, 10, 11月)	冬 (1, 2, 3, 12月)
仙南	蔵王	1,422,871 (34.1)	792,723 (19)	1,071,341 (25.7)	889,467 (21.3)
	阿武隈渓谷	168,683 (32)	97,979 (18.6)	127,729 (24.2)	132,704 (25.2)
	その他の地域	1,268,390 (51.2)	420,294 (17)	516,487 (20.8)	273,100 (11)
	小計	2,859,944 (39.8)	1,310,996 (18.3)	1,715,557 (23.9)	1,295,271 (18)
仙台	旧仙台市	3,975,662 (24)	4,446,834 (26.9)	2,995,037 (18.1)	5,130,532 (31)
	松島	1,375,389 (23)	1,189,250 (19.9)	1,532,709 (25.7)	1,877,567 (31.4)
	二口峡谷	766,951 (24.4)	621,785 (19.8)	902,312 (28.7)	857,200 (27.2)
	船形連峰	699,557 (29.4)	399,089 (16.8)	567,263 (23.9)	712,549 (30)
	その他の地域	2,193,289 (25.1)	1,343,045 (15.4)	1,940,586 (22.2)	3,262,020 (37.3)
	小計	9,010,848 (24.5)	8,000,003 (21.7)	7,937,907 (21.6)	11,839,868 (32.2)
大崎	鳴子温泉郷	422,932 (24.1)	292,714 (16.7)	652,788 (37.2)	386,545 (22)
	薬菜山	454,870 (33.1)	242,193 (17.6)	392,469 (28.6)	284,103 (20.7)
	その他の地域	1,550,767 (24.7)	1,387,453 (22.1)	1,686,374 (26.9)	1,652,880 (26.3)
	小計	2,428,569 (25.8)	1,922,360 (20.4)	2,731,631 (29)	2,323,528 (24.7)
栗原	全域	449,603 (23.7)	541,914 (28.5)	531,342 (28)	377,519 (19.9)
登米	全域	1,032,256 (29.7)	772,076 (22.2)	765,654 (22.1)	901,207 (26)
石巻	全域	1,344,237 (24.4)	1,539,594 (28)	1,450,075 (26.4)	1,167,852 (21.2)
気仙沼	気仙沼・唐桑半島	706,164 (31.2)	675,068 (29.8)	521,597 (23)	363,121 (16)
	南三陸海岸	436,897 (30.2)	403,120 (27.9)	281,460 (19.5)	323,280 (22.4)
	小計	1,143,061 (30.8)	1,078,188 (29.1)	803,057 (21.6)	686,401 (18.5)
合計		18,268,518 (26.9)	15,165,131 (22.3)	15,935,223 (23.4)	18,591,646 (27.4)
対前年増減数 (前年比)		1,685,976 (110.2)	1,397,261 (110.1)	△ 800,888 (95.2)	1,453,683 (108.5)

#### (4) 分類別観光客入込数

観光地点を自然、文化・歴史、産業観光などの8つに分類し観光客入込数の構成比で見ると、多い順に、「買物」が29.0%、「イベント」が18.3%、「文化・歴史」が14.3%となっています。

また、前年に比べ増加率が大きい順に、「買物」+14.5%、「自然」+9.2%、「イベント」+5.8%となっています。(表3)

表3 令和元年観光客入込数

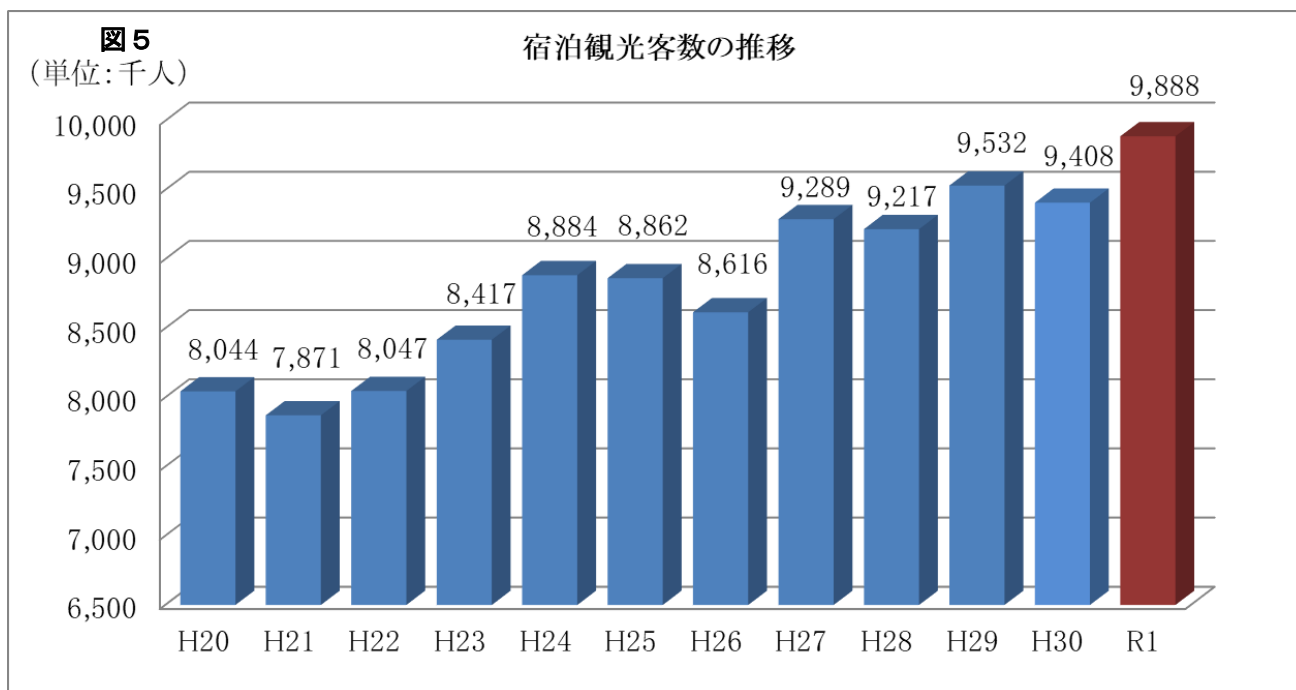
(単位：上段 千人，下段 %)

圏域	自然	文化・歴史	産業観光	スポーツ 施設等	温泉	買物	行事・催事	イベント	合計 (構成比)
仙南	573 (8.0)	571 (7.9)	144 (2.0)	1,821 (25.4)	1,383 (19.3)	2,106 (29.3)	114 (1.6)	468 (6.5)	7,182 (100.0)
仙台	3,274 (8.9)	7,477 (20.3)	2,523 (6.9)	4,058 (11.0)	1,569 (4.3)	6,248 (17.0)	731 (2.0)	10,909 (29.7)	36,789 (100.0)
大崎	580 (6.2)	661 (7.0)	131 (1.4)	374 (4.0)	2,064 (21.9)	4,875 (51.8)	495 (5.3)	224 (2.4)	9,406 (100.0)
栗原	418 (22.0)	88 (4.6)	67 (3.5)	176 (9.3)	213 (11.2)	678 (35.7)	259 (13.6)	0 (0.0)	1,900 (100.0)
登米	74 (2.1)	249 (7.2)	0 (0.0)	718 (20.7)	92 (2.7)	1,998 (57.6)	340 (9.8)	0 (0.0)	3,471 (100.0)
石巻	286 (5.2)	525 (9.5)	589 (10.7)	559 (10.2)	391 (7.1)	2,106 (38.3)	475 (8.6)	570 (10.4)	5,502 (100.0)
気仙沼	1,104 (29.8)	136 (3.7)	118 (3.2)	94 (2.5)	332 (8.9)	1,684 (45.4)	0 (0.0)	243 (6.5)	3,711 (100.0)
合計	6,310 (9.3)	9,707 (14.3)	3,574 (5.3)	7,801 (11.5)	6,045 (8.9)	19,697 (29.0)	2,414 (3.6)	12,413 (18.3)	67,961 (100.0)
対前年 増減数 (前年比)	530 (109.2)	119 (101.2)	158 (104.6)	△ 182 (97.7)	△ 77 (98.7)	2,491 (114.5)	18 (100.8)	678 (105.8)	3,736 (105.8)

※四捨五入の関係で合計が一致しないことがあります。

### (5) 宿泊観光客数

県内全体の宿泊観光客数は9,888千人で、前年と比べ480千人、5.1%増加し、東日本大震災前のH22年を上回り過去最高を更新しました(図5)。増加した理由として、気仙沼大島大橋の開通やリボン・アート・フェスティバルの開催等があげられます。



### (6) 圏域別宿泊観光客数

圏域別割合をみると、宿泊観光客数の多かった順に、仙台圏域75.1%、大崎圏域7.8%、仙南圏域7.2%となっており、全体の約4分の3が仙台圏域に集中しています。旧仙台市地区が高い割合を占めています。(図6、図7、表4)

仙南圏域では、令和元年東日本台風のボランティアの宿泊等により、宿泊観光客数が710千人で前年に比べ97千人、15.8%増加しました。

仙台圏域では、宿泊施設のリニューアル工事が終了したこと等により、宿泊観光客数が7,421千人で前年に比べ354千人、5.0%増加しました。

大崎圏域では、令和元年東日本台風の影響によるキャンセルや宿泊施設の閉鎖に伴い、宿泊観光客数が768千人で前年に比べ17千人、2.2%減少しました。

栗原圏域では、宿泊施設のリニューアル工事に伴い、宿泊観光客数が105千人で前年に比べ10千人、8.3%減少しました。

登米圏域では、キャンプ場利用者の増加に伴い、宿泊観光客数が89千人で前年に比べ17千人、23.3%増加しました。

石巻圏域では、宿泊施設の新設や、リボン・アート・フェスティバルといった大きなイベントの開催により、宿泊観光客数が379千人で前年に比べ19千人、5.2%増加しました。

気仙沼圏域では、気仙沼大島大橋の開通や三陸道路の延伸により、宿泊観光客数は416千人で前年に比べ20千人、5.1%増加しました。

図6 圏域別宿泊観光客数

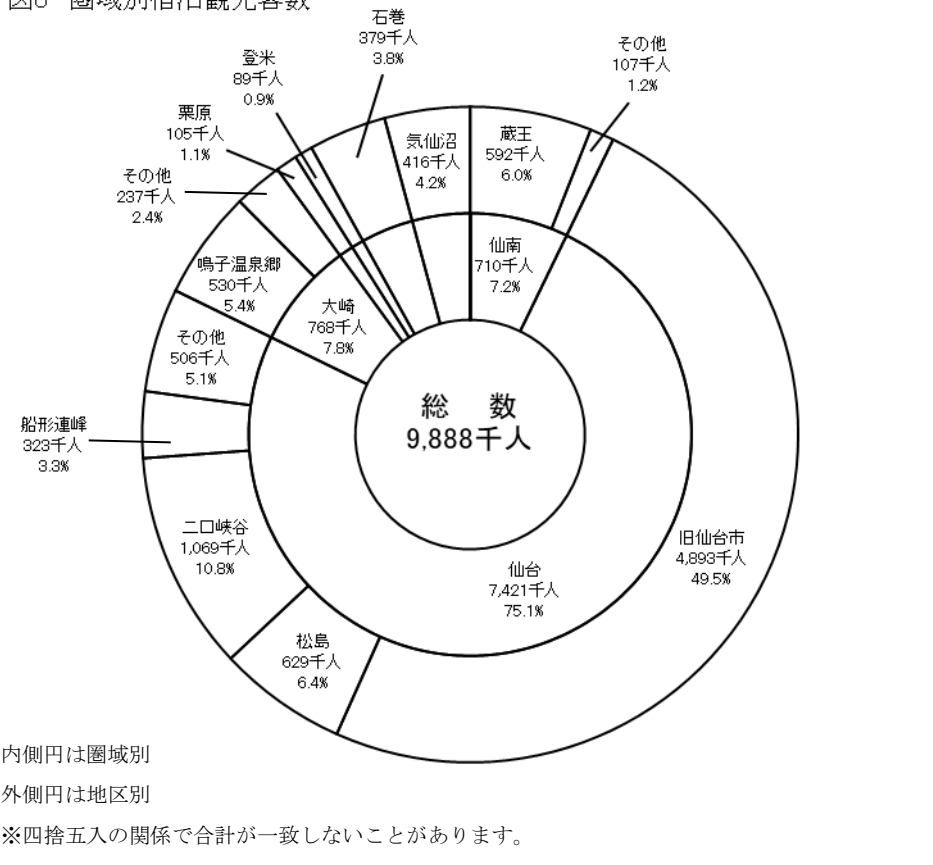
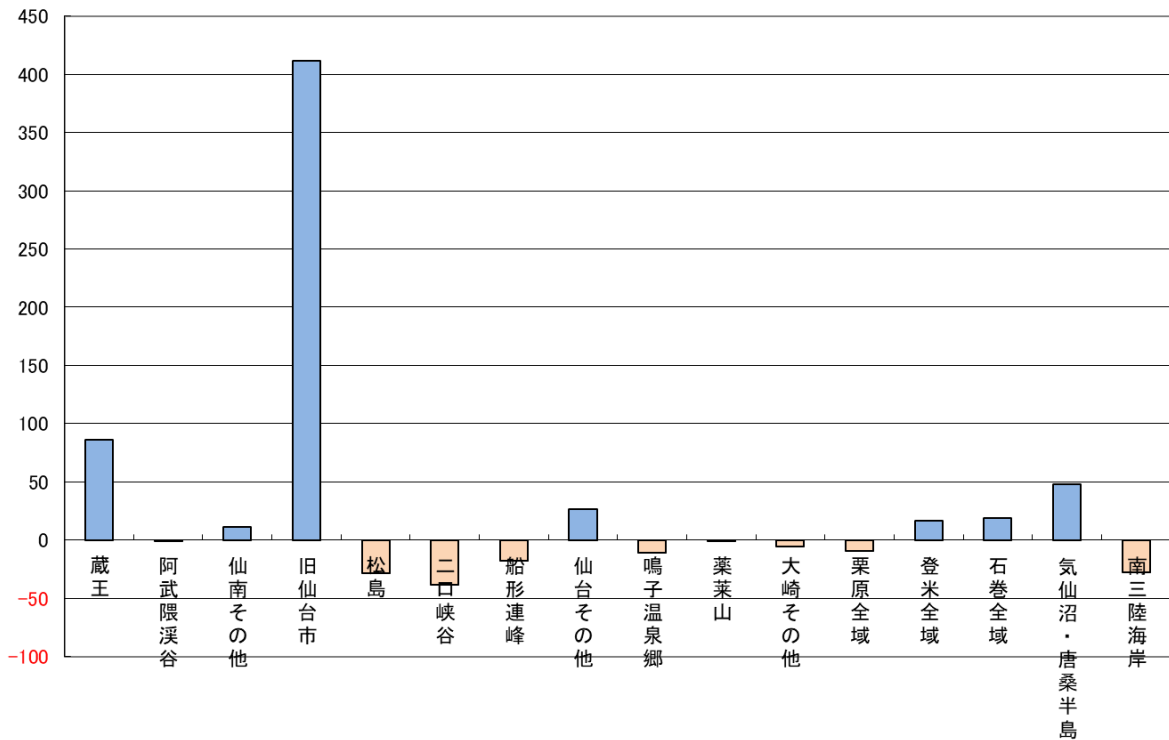


図7

(単位: 千人)

宿泊観光客数の対前年増減数



注) 蔵王地区 (白石市, 蔵王町, 七ヶ宿町, 川崎町), 阿武隈溪谷地区 (丸森町), 松島地区 (松島町, 塩竈市, 七ヶ浜町), 二口峡谷地区 (旧秋保町, 旧宮城町作並・奥新川), 船形連峰地区 (旧宮城町定義, 旧泉市, 大和町), 鳴子温泉郷地区 (旧鳴子町), 葉菜山地区 (加美町, 色麻町), 気仙沼・唐桑半島地区 (気仙沼市), 南三陸海岸地区 (旧本吉町, 南三陸町)

表4 令和元年宿泊観光客数

(単位：人)

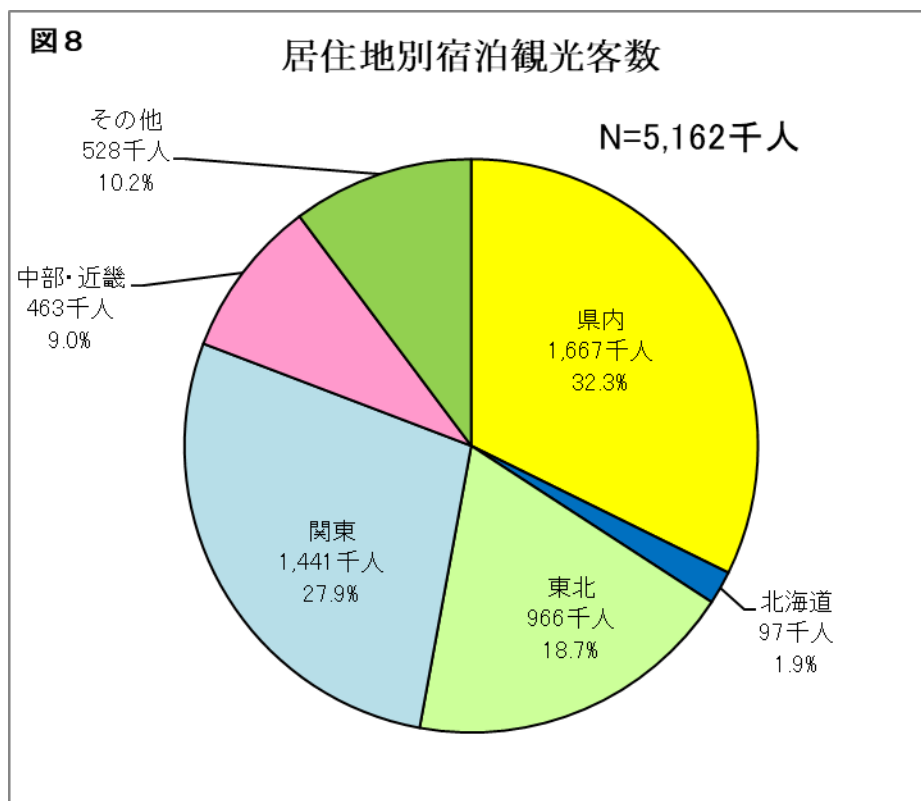
圏域	地区	令和元年	平成30年	平成29年	平成28年	平成27年	前年比 (R1/H30)	増減数 (R1-H30)
仙南	蔵王	592,341	505,807	580,196	567,479	547,504	117.1%	86,534
	阿武隈溪谷	11,458	12,475	11,280	11,118	12,186	91.8%	△ 1,017
	その他の地域	106,162	95,004	106,768	77,290	70,547	111.7%	11,158
	小計	709,961	613,286	698,244	655,887	630,237	115.8%	96,675
仙台	旧仙台市※	4,892,986	4,481,577	4,306,958	4,143,673	4,359,494	109.2%	411,409
	松島	629,216	657,487	662,864	696,228	698,339	95.7%	△ 28,271
	二口峡谷	1,069,305	1,107,280	1,150,978	1,149,831	1,133,070	96.6%	△ 37,975
	船形連峰	323,131	341,005	356,973	325,889	352,663	94.8%	△ 17,874
	その他の地域	506,430	479,525	527,072	512,385	504,791	105.6%	26,905
	小計	7,421,068	7,066,874	7,004,845	6,828,006	7,048,357	105.0%	354,194
大崎	鳴子温泉郷	530,100	541,200	598,586	530,000	496,500	97.9%	△ 11,100
	薬菜山	21,092	21,663	22,744	25,433	26,514	97.4%	△ 571
	その他の地域	216,379	221,692	228,262	301,011	321,697	97.6%	△ 5,313
	小計	767,571	784,555	849,592	856,444	844,711	97.8%	△ 16,984
栗原	全域	105,266	114,837	115,526	123,058	110,587	91.7%	△ 9,571
登米	全域	88,597	71,842	74,528	88,945	78,280	123.3%	16,755
石巻	全域	378,992	360,310	365,461	244,664	220,326	105.2%	18,682
気仙沼	気仙沼・唐桑半島	240,349	192,448	232,869	207,336	155,905	124.9%	47,901
	南三陸海岸	175,849	203,445	190,620	212,413	200,192	86.4%	△ 27,596
	小計	416,198	395,893	423,489	419,749	356,097	105.1%	20,305
合計		9,887,653	9,407,597	9,531,685	9,216,753	9,288,595	105.1%	480,056

※平成30年より、仙台市の民泊延べ宿泊者数は旧仙台市に含む

注) 蔵王地区(白石市, 蔵王町, 七ヶ宿町, 川崎町), 阿武隈溪谷地区(丸森町), 松島地区(松島町, 塩竈市, 七ヶ浜町), 二口峡谷地区(旧秋保町, 旧宮城町作並・奥新川), 船形連峰地区(旧宮城町定義, 旧泉市, 大和町), 鳴子温泉郷地区(旧鳴子町), 薬菜山地区(加美町, 色麻町), 気仙沼・唐桑半島地区(気仙沼市), 南三陸海岸地区(旧本吉町, 南三陸町)

(7) 居住地別宿泊観光客数

居住地別にみると、宿泊観光客数は、居住地不明を除き、宮城県内が1,667千人（構成比32.3%）と最も多く、次いで関東地方で1,441千人（同27.9%）、東北地方（宮城県を除く）で966千人（同18.7%）となっており、それらを合計すると、全体の約8割を占めています。（図8）



(8) 主要な行事・イベント等の観光客入込数

県内の主要な行事・イベント等の観光客入込数については、人数の多い順に「SENDAI光のページェント（12月）」、「仙台七夕まつり（8月）」、「仙台・青葉まつり（5月）」となりました。

「SENDAI光のページェント」は、前年に期間を縮小して開催していたこともあり、前年と比べ+20.8%増加と大きく伸びました。また、リボーン・アート・フェスティバルも大きく増加しています。（表5）

表5 主要な行事・イベント等の観光客入込数

(単位:千人)

順位	市町村	観光地点	R1年入込	H30年入込	H29年入込	前年比	
						増減 (R1-H30)	対前年比 (R1/H30)
1	仙台市	SENDAI光のページェント	2,850	2,360	2,810	490	120.8%
2	仙台市	仙台七夕まつり	2,249	2,026	1,786	223	111.0%
3	仙台市	仙台・青葉まつり	972	900	971	72	108.0%
4	仙台市	定禅寺ストリートジャズフェスティバル	770	720	790	50	106.9%
5	石巻市	リボーン・アート・フェスティバル	442	8	225	434	5525.0%
6	大河原町	おおがわら桜まつり	250	230	241	20	108.7%
7	大崎市	古川まつり	240	250	220	△10	96.0%
8	石巻市	石巻川開き祭り	194	188	195	6	103.2%
9	塩竈市	塩竈みなと祭	114	121	100	△7	94.2%
10	東松島市	東松島夏まつり	98	97	87	1	101.0%

(9) 観光消費額・観光による経済効果の推計

令和元年の観光消費額直接効果額（観光庁「共通基準による観光入込客統計」より）は3,989億円になります。また、産業連関表を用いて波及効果等を推計すると、波及効果が2,394億円となり、観光による総合波及効果6,383億円と見込まれます。（表6、表7）

表6 観光消費額単価・観光消費額

区分	②観光消費額単価（円/人回）				③観光消費額（百万円）				④消費額合計（百万円）
	県内		県外		県内		県外		
	宿泊	日帰り	宿泊	日帰り	宿泊	日帰り	宿泊	日帰り	
日本人・観光目的	25,949	5,980	27,618	10,221	35,607	89,861	65,264	45,605	236,337
日本人・ビジネス目的	23,586	4,848	30,853	8,070	30,767	841	81,238	5,760	118,606
区分	②観光消費額単価（円/人回）				③観光消費額（百万円）				④消費額合計（百万円）
	観光目的		ビジネス目的		観光目的		ビジネス目的		
	宿泊	日帰り	宿泊	日帰り	宿泊	日帰り	宿泊	日帰り	
訪日外国人	35,643	9,212	175,420	-	6,123	9	37,842	-	43,974
合計	-	-	-	-	72,497	90,710	184,343	51,365	398,916

※観光庁「共通基準による観光入込客統計」より一部抜粋

表7 観光消費額・観光による経済効果

区分	消費区分	観光による総合波及効果（億円）						波及倍率	雇用誘発数
		観光による直接効果額			波及効果				
		日帰り客	宿泊客	計					
観光目的 県内観光客	宿泊費	42	218	260	181	441	169.6%	4,737	
	飲食費	253	82	336	190	526	156.6%	4,931	
	みやげ代	281	34	315	178	493	156.5%	4,605	
	交通費	111	18	128	62	190	148.3%	1,402	
	入場・観覧費	52	1	53	27	80	151.2%	889	
	その他	160	3	163	91	254	155.8%	2,153	
	総額	899	356	1,255	729	1,984	158.1%	18,717	

区分	消費区分	観光による総合波及効果（億円）						波及倍率	雇用誘発数
		観光による直接効果額			波及効果				
		日帰り客	宿泊客	計					
観光目的 県外観光客	宿泊費	25	275	300	208	508	169.3%	5,465	
	飲食費	109	121	230	131	361	157.0%	3,410	
	みやげ代	158	101	259	147	406	156.7%	3,832	
	交通費	86	129	214	113	327	152.7%	2,455	
	入場・観覧費	18	13	31	16	47	151.8%	522	
	その他	60	14	74	41	115	155.4%	976	
	総額	456	653	1,109	656	1,765	159.2%	16,660	

区分	消費区分	観光による総合波及効果（億円）						波及倍率	雇用誘発数
		観光による直接効果額			波及効果				
		日帰り客	宿泊客	計					
観光目的 訪日外国人 観光客	宿泊費	0	30	30	21	51	169.3%	552	
	飲食費	0	9	9	5	14	154.8%	138	
	みやげ代	0	5	5	3	8	157.4%	79	
	交通費	0	14	14	8	22	156.7%	168	
	入場・観覧費	0	3	3	1	4	139.0%	43	
	その他	0	0	0	0	0	-	0	
	総額	0	61	61	38	99	162.0%	980	



区分	消費区分	観光による総合波及効果（億円）					波及倍率	雇用誘発数
		観光による直接効果額			波及効果			
		日帰り客	宿泊客	計				
ビジネス目的 県内観光客	宿泊費	0	120	120	83	203	169.1%	2,188
	飲食費	2	82	85	48	133	156.8%	1,274
	みやげ代	3	0	3	2	5	169.3%	42
	交通費	2	103	105	59	164	156.2%	1,246
	入場・観覧費	1	2	4	2	6	156.0%	60
	その他	0	0	0	0	0	173.0%	0
	総額	8	308	316	194	510	161.4%	4,810

区分	消費区分	観光による総合波及効果（億円）					波及倍率	雇用誘発数
		観光による直接効果額			波及効果			
		日帰り客	宿泊客	計				
ビジネス目的 県外観光客	宿泊費	4	362	366	254	620	169.4%	6,666
	飲食費	9	216	226	129	355	157.2%	3,399
	みやげ代	20	79	100	57	157	157.1%	1,495
	交通費	24	128	151	83	234	154.8%	1,775
	入場・観覧費	0	11	11	6	17	153.0%	191
	その他	0	15	16	9	25	156.9%	207
	総額	58	812	870	538	1,408	161.8%	13,733

区分	消費区分	観光による総合波及効果（億円）					波及倍率	雇用誘発数
		観光による直接効果額			波及効果			
		日帰り客	宿泊客	計				
ビジネス目的 訪日外国人 観光客	宿泊費	0	187	187	130	317	169.6%	3,400
	飲食費	0	76	76	44	120	157.6%	1,152
	みやげ代	0	32	32	19	51	158.7%	488
	交通費	0	60	60	34	94	156.3%	719
	入場・観覧費	0	16	16	8	24	148.7%	277
	その他	0	6	6	4	10	164.3%	82
	総額	0	378	378	239	617	163.2%	6,118

区分	消費区分	観光による総合波及効果（億円）					波及倍率	雇用誘発数
		観光による直接効果額			波及効果			
		日帰り客	宿泊客	計				
合計	宿泊費	70	1,193	1,263	877	2,140	169.4%	23,008
	飲食費	374	587	961	547	1,508	156.9%	14,304
	みやげ代	462	252	715	406	1,121	156.8%	10,541
	交通費	222	451	674	359	1,033	153.3%	7,765
	入場・観覧費	71	46	117	60	177	151.1%	1,982
	その他	221	38	259	145	404	155.9%	3,418
	総額	1,421	2,568	3,989	2,394	6,383	160.0%	61,018

表9 主要観光地点別入込数

(単位:人)

圏域	観光地点	令和元年		平成30年		平成29年		前年対比(R1/H30)	
		入込数	宿泊客	入込数	宿泊客	入込数	宿泊客	入込数	宿泊客
仙南	蔵王(刈田山頂)	352,864	0	330,198	0	368,720	0	106.9%	—
	遠刈田温泉	733,293	283,092	667,150	259,679	733,562	336,539	109.9%	109.0%
	えぼしスキー場	112,640	0	132,730	0	122,780	0	84.9%	—
	白石城周辺	93,021	0	91,642	0	97,082	0	101.5%	—
	みちのく杜の湖畔公園	708,683	136,657	782,058	135,168	787,410	129,053	90.6%	101.1%
仙台	仙台城址・瑞鳳殿・仙台市博物館等	1,013,395	0	985,840	0	967,822	0	102.8%	—
	八木山動物公園等	703,560	0	738,758	0	743,560	0	95.2%	—
	松島海岸	2,981,516	569,645	3,054,759	600,052	2,746,785	609,156	97.6%	94.9%
	鹽竈神社・志波彦神社	1,140,200	0	1,109,700	0	1,062,400	0	102.7%	—
	秋保温泉	1,036,386	852,584	1,120,573	877,680	1,161,747	909,813	92.5%	97.1%
	作並温泉	242,301	213,189	262,131	225,813	289,361	238,170	92.4%	94.4%
	泉ヶ岳・七北田周辺	179,826	40,114	214,002	40,618	261,944	39,405	84.0%	98.8%
	定義如来	705,694	11,093	720,903	11,750	771,386	12,937	97.9%	94.4%
大崎	鳴子温泉	812,900	385,300	931,900	392,400	1,114,889	451,000	87.2%	98.2%
	中山平温泉	162,400	38,400	163,500	41,500	160,400	38,100	99.3%	92.5%
	東鳴子温泉	93,500	32,900	102,400	33,800	133,700	33,400	91.3%	97.3%
栗原	イワカガミ平(栗駒山)	143,350	0	163,450	0	151,410	0	87.7%	—
登米	教育資料館	21,130	0	22,413	0	22,610	0	94.3%	—
石巻	日和山	67,417	0	72,916	0	83,916	0	92.5%	—
	金華山	18,924	0	18,815	864	15,482	919	100.6%	0.0%
気仙沼	気仙沼大島	675,560	0	93,687	0	93,634	0	721.1%	—
	岩井崎園地	109,840	0	76,080	0	68,600	0	144.4%	—
	唐桑半島	225,834	0	180,727	0	124,624	0	125.0%	—
	神割崎	99,391	9,944	101,269	10,025	100,600	9,872	98.1%	99.2%

# II 統計表

第1表 年次別観光客入込数の推移

圏域	地区	平成21年	平成22年	平成23年	平成24年	平成25年
仙南	蔵王	3,924,455	3,647,744	2,925,627	3,771,684	3,888,579
	阿武隈溪谷	565,659	554,702	502,498	531,300	571,281
	その他の地域	1,385,095	1,469,829	952,744	1,481,545	1,544,799
	小計	5,875,209	5,672,275	4,380,869	5,784,529	6,004,659
仙台	旧仙台市	11,750,990	12,290,942	10,956,461	12,296,398	12,547,270
	松島	6,272,434	6,239,636	3,707,704	4,867,879	5,528,459
	二口峡谷	2,975,364	2,604,758	2,640,824	2,787,600	2,752,426
	船形連峰	4,993,393	5,233,764	2,907,108	3,755,932	3,670,803
	その他の地域	7,396,682	7,310,939	3,944,784	5,478,858	7,066,861
	小計	33,388,863	33,680,039	24,156,881	29,186,667	31,565,819
大崎	鳴子温泉郷	2,258,900	2,140,700	1,926,110	1,956,611	2,018,500
	薬菜山	1,470,114	1,423,018	1,293,195	1,353,886	1,402,574
	その他の地域	6,872,206	6,410,281	5,635,027	6,075,558	6,097,567
	小計	10,601,220	9,973,999	8,854,332	9,386,055	9,518,641
栗原	全域	878,694	1,131,684	770,292	950,059	1,325,331
登米	全域	2,484,686	2,772,121	2,288,334	2,619,795	2,576,516
石巻	全域	4,344,778	4,431,597	1,915,433	2,473,715	2,799,203
気仙沼	気仙沼・唐桑半島	1,956,300	2,540,589	292,012	662,047	864,800
	南三陸海岸	1,673,423	1,083,630	499,615	1,019,185	1,035,720
	小計	3,629,723	3,624,219	791,627	1,681,232	1,900,520
合計		61,203,173	61,285,934	43,157,768	52,082,052	55,690,689

注) 蔵王地区(白石市, 蔵王町, 七ヶ宿町, 川崎町), 阿武隈溪谷地区(丸森町), 松島地区(松島町, 塩竈市, 七ヶ浜町), 二口峡谷地区(旧秋保町, 旧宮城町作並・奥新川), 船形連峰地区(旧宮城町定義, 旧泉市, 大和町), 鳴子温泉郷地区(旧鳴子町), 薬菜山地区(加美町, 色麻町), 気仙沼・唐桑半島地区(気仙沼市), 南三陸海岸地区(旧本吉町, 南三陸町)

(単位：人)

平成26年	平成27年	平成28年	平成29年	平成30年	令和元年	前年比	構成比
4,174,461	3,862,849	3,864,564	3,978,722	3,922,590	4,176,402	106.5%	6.1%
621,554	625,590	578,806	553,837	581,276	527,095	90.7%	0.8%
1,564,822	1,530,987	1,647,262	1,663,486	1,687,450	2,478,271	146.9%	3.6%
6,360,837	6,019,426	6,090,632	6,196,045	6,191,316	7,181,768	116.0%	10.6%
14,343,640	16,513,224	16,806,831	16,934,658	16,351,096	16,548,065	101.2%	24.3%
5,482,609	5,296,932	5,490,505	5,407,673	5,927,619	5,974,915	100.8%	8.8%
3,107,383	3,396,054	3,278,371	3,305,875	3,256,367	3,148,248	96.7%	4.6%
2,595,753	2,678,969	2,367,691	2,430,756	2,505,424	2,378,458	94.9%	3.5%
7,166,799	7,686,994	7,098,147	7,269,153	7,905,072	8,738,940	110.5%	12.9%
32,696,184	35,572,173	35,041,545	35,348,115	35,945,578	36,788,626	102.3%	54.1%
1,971,100	1,966,204	2,095,866	2,084,528	1,886,002	1,754,979	93.1%	2.6%
1,517,801	1,494,544	1,421,837	1,434,522	1,460,123	1,373,635	94.1%	2.0%
5,838,957	5,671,261	5,922,719	5,931,296	6,003,259	6,277,474	104.6%	9.2%
9,327,858	9,132,009	9,440,422	9,450,346	9,349,384	9,406,088	100.6%	13.8%
1,543,320	1,891,606	2,007,132	1,874,305	1,951,020	1,900,378	97.4%	2.8%
2,665,853	2,709,527	2,743,642	2,981,677	3,243,329	3,471,193	107.0%	5.1%
2,827,569	3,176,802	3,354,568	3,577,275	4,598,768	5,501,758	119.6%	8.1%
1,054,798	1,147,720	1,150,895	1,241,344	1,293,776	2,265,950	175.1%	3.3%
948,043	1,006,321	1,008,800	1,627,256	1,651,315	1,444,757	87.5%	2.1%
2,002,841	2,154,041	2,159,695	2,868,600	2,945,091	3,710,707	126.0%	5.5%
57,424,462	60,655,584	60,837,636	62,296,363	64,224,486	67,960,518	105.8%	100.0%

第2表 月別観光客入込数

圏域	地区	1月	2月	3月	4月	5月
仙南	蔵王地区	235,624 (5.6)	246,178 (5.9)	212,205 (5.1)	444,805 (10.7)	640,359 (15.3)
	阿武隈溪谷地区	29,529 (5.6)	31,821 (6.0)	37,903 (7.2)	46,508 (8.8)	89,164 (16.9)
	仙南その他地域	48,356 (2.0)	48,405 (2.0)	68,498 (2.8)	769,473 (31.0)	269,857 (10.9)
	小計	313,509 (4.4)	326,404 (4.5)	318,606 (4.4)	1,260,786 (17.6)	999,380 (13.9)
仙台	旧仙台市	777,824 (4.7)	384,241 (2.3)	618,532 (3.7)	990,430 (6.0)	2,009,645 (12.1)
	松島地区	884,708 (14.8)	341,702 (5.7)	347,822 (5.8)	423,011 (7.1)	543,263 (9.1)
	二口峡谷地区	180,329 (5.7)	209,517 (6.7)	254,625 (8.1)	240,961 (7.7)	274,082 (8.7)
	船形連峰地区	260,477 (11.0)	141,481 (5.9)	192,068 (8.1)	233,105 (9.8)	257,331 (10.8)
	仙台その他地域	1,392,607 (15.9)	624,076 (7.1)	724,393 (8.3)	651,208 (7.5)	789,789 (9.0)
	小計	3,495,945 (9.5)	1,701,017 (4.6)	2,137,440 (5.8)	2,538,715 (6.9)	3,874,110 (10.5)
大崎	鳴子温泉地区	110,194 (6.3)	93,457 (5.3)	95,771 (5.5)	114,259 (6.5)	204,140 (11.6)
	菓菜山地区	59,916 (4.4)	78,156 (5.7)	74,529 (5.4)	150,388 (10.9)	180,921 (13.2)
	大崎その他地域	467,821 (7.5)	365,651 (5.8)	442,226 (7.0)	570,134 (9.1)	538,962 (8.6)
	小計	637,931 (6.8)	537,264 (5.7)	612,526 (6.5)	834,781 (8.9)	924,023 (9.8)
栗原	栗原	98,263 (5.2)	88,239 (4.6)	102,265 (5.4)	127,899 (6.7)	156,303 (8.2)
登米	登米	222,784 (6.4)	170,577 (4.9)	251,760 (7.3)	452,874 (13.0)	362,946 (10.5)
石巻	石巻	247,638 (4.5)	263,842 (4.8)	333,699 (6.1)	400,462 (7.3)	563,203 (10.2)
気仙沼	気仙沼・唐桑半島	76,255 (3.4)	66,329 (2.9)	112,633 (5.0)	202,733 (8.9)	317,030 (14.0)
	南三陸海岸	62,893 (4.4)	72,709 (5.0)	95,820 (6.6)	112,688 (7.8)	217,785 (15.1)
	小計	139,148 (3.7)	139,038 (3.7)	208,453 (5.6)	315,421 (8.5)	534,815 (14.4)
合計		5,155,218 (7.6)	3,226,381 (4.7)	3,964,749 (5.8)	5,930,938 (8.7)	7,414,780 (10.9)

注)

蔵王地区(白石市, 蔵王町, 七ヶ宿町, 川崎町), 阿武隈溪谷地区(丸森町), 松島地区(松島町, 塩竈市, 七ヶ浜町), 二口峡谷地区(旧秋保町, 旧宮城町作並・奥新川), 船形連峰地区(旧宮城町定義, 旧泉市, 大和町), 鳴子温泉郷地区(旧鳴子町), 菓菜山地区(加美町, 色麻町), 気仙沼・唐桑半島地区(気仙沼市), 南三陸海岸地区(旧本吉町, 南三陸町)

(単位：上段 人 ， 下段 %)

6月	7月	8月	9月	10月	11月	12月	年計
337,707 (8.1)	307,840 (7.4)	484,883 (11.6)	416,812 (10.0)	342,017 (8.2)	312,512 (7.5)	195,460 (4.7)	4,176,402 (100.0)
33,011 (6.3)	33,107 (6.3)	64,872 (12.3)	59,244 (11.2)	37,551 (7.1)	30,934 (5.9)	33,451 (6.3)	527,095 (100.0)
229,060 (9.2)	173,358 (7.0)	246,936 (10.0)	232,682 (9.4)	153,126 (6.2)	130,679 (5.3)	107,841 (4.4)	2,478,271 (100.0)
599,778 (8.4)	514,305 (7.2)	796,691 (11.1)	708,738 (9.9)	532,694 (7.4)	474,125 (6.6)	336,752 (4.7)	7,181,768 (100.0)
975,587 (5.9)	936,826 (5.7)	3,510,008 (21.2)	1,705,300 (10.3)	618,512 (3.7)	671,225 (4.1)	3,349,935 (20.2)	16,548,065 (100.0)
409,115 (6.8)	559,470 (9.4)	629,780 (10.5)	446,779 (7.5)	526,900 (8.8)	559,030 (9.4)	303,335 (5.1)	5,974,915 (100.0)
251,908 (8.0)	257,993 (8.2)	363,792 (11.6)	283,164 (9.0)	289,736 (9.2)	329,412 (10.5)	212,729 (6.8)	3,148,248 (100.0)
209,121 (8.8)	169,995 (7.1)	229,094 (9.6)	182,380 (7.7)	179,919 (7.6)	204,964 (8.6)	118,523 (5.0)	2,378,458 (100.0)
752,292 (8.6)	593,620 (6.8)	749,425 (8.6)	594,133 (6.8)	634,727 (7.3)	711,726 (8.1)	520,944 (6.0)	8,738,940 (100.0)
2,598,023 (7.1)	2,517,904 (6.8)	5,482,099 (14.9)	3,211,756 (8.7)	2,249,794 (6.1)	2,476,357 (6.7)	4,505,466 (12.2)	36,788,626 (100.0)
104,533 (6.0)	129,179 (7.4)	163,535 (9.3)	157,755 (9.0)	267,503 (15.2)	227,530 (13.0)	87,123 (5.0)	1,754,979 (100.0)
123,561 (9.0)	101,944 (7.4)	140,249 (10.2)	150,145 (10.9)	130,018 (9.5)	112,306 (8.2)	71,502 (5.2)	1,373,635 (100.0)
441,671 (7.0)	491,082 (7.8)	896,371 (14.3)	566,242 (9.0)	509,151 (8.1)	610,981 (9.7)	377,182 (6.0)	6,277,474 (100.0)
669,765 (7.1)	722,205 (7.7)	1,200,155 (12.8)	874,142 (9.3)	906,672 (9.6)	950,817 (10.1)	535,807 (5.7)	9,406,088 (100.0)
165,401 (8.7)	190,112 (10.0)	351,802 (18.5)	187,417 (9.9)	190,725 (10.0)	153,200 (8.1)	88,752 (4.7)	1,900,378 (100.0)
216,436 (6.2)	359,552 (10.4)	412,524 (11.9)	301,379 (8.7)	224,888 (6.5)	239,387 (6.9)	256,086 (7.4)	3,471,193 (100.0)
380,572 (6.9)	417,523 (7.6)	1,122,071 (20.4)	737,083 (13.4)	327,305 (5.9)	385,687 (7.0)	322,673 (5.9)	5,501,758 (100.0)
186,401 (8.2)	235,086 (10.4)	439,982 (19.4)	185,335 (8.2)	174,351 (7.7)	161,911 (7.1)	107,904 (4.8)	2,265,950 (100.0)
106,424 (7.4)	151,835 (10.5)	251,285 (17.4)	105,718 (7.3)	75,982 (5.3)	99,760 (6.9)	91,858 (6.4)	1,444,757 (100.0)
292,825 (7.9)	386,921 (10.4)	691,267 (18.6)	291,053 (7.8)	250,333 (6.7)	261,671 (7.1)	199,762 (5.4)	3,710,707 (100.0)
4,922,800 (7.2)	5,108,522 (7.5)	10,056,609 (14.8)	6,311,568 (9.3)	4,682,411 (6.9)	4,941,244 (7.3)	6,245,298 (9.2)	67,960,518 (100.0)

第3表 分類別観光客入込数

圏域	地区	自然	文化・歴史	産業観光
仙南	蔵王地区	538,709 (12.9)	476,260 (11.4)	92,396 (2.2)
	阿武隈溪谷地区	0 (0.0)	34,848 (6.6)	30,620 (5.8)
	仙南その他地域	34,766 (1.4)	59,839 (2.4)	21,374 (0.9)
	小計	573,475 (8.0)	570,947 (7.9)	144,390 (2.0)
仙台	旧仙台市	0 (0.0)	2,491,499 (15.1)	1,003,732 (6.1)
	松島地区	2,986,666 (50.0)	1,145,800 (19.2)	520,451 (8.7)
	二口峡谷地区	60 (0.0)	406,868 (12.9)	799,571 (25.4)
	船形連峰地区	258,661 (10.9)	913,980 (38.4)	0 (0.0)
	仙台その他地域	28,678 (0.3)	2,518,844 (28.8)	199,437 (2.3)
	小計	3,274,065 (8.9)	7,476,991 (20.3)	2,523,191 (6.9)
大崎	鳴子温泉地区	256,220 (14.6)	54,433 (3.1)	15,964 (0.9)
	薬菜山地区	263,479 (19.2)	54,489 (4.0)	79,128 (5.8)
	大崎その他地域	60,544 (1.0)	552,532 (8.8)	36,380 (0.6)
	小計	580,243 (6.2)	661,454 (7.0)	131,472 (1.4)
栗原	栗原	418,480 (22.0)	87,861 (4.6)	67,124 (3.5)
登米	登米	73,725 (2.1)	248,995 (7.2)	0 (0.0)
石巻	石巻	285,661 (5.2)	525,077 (9.5)	589,389 (10.7)
気仙沼	気仙沼・唐桑半島	1,007,582 (44.5)	114,987 (5.1)	24,614 (1.1)
	南三陸海岸	96,520 (6.7)	21,175 (1.5)	93,469 (6.5)
	小計	1,104,102 (29.8)	136,162 (3.7)	118,083 (3.2)
合計	合計	6,309,751 (9.3)	9,707,487 (14.3)	3,573,649 (5.3)

注)

蔵王地区(白石市, 蔵王町, 七ヶ宿町, 川崎町), 阿武隈溪谷地区(丸森町), 松島地区(松島町, 塩竈市, 七ヶ浜町), 二口峡谷地区(旧秋保町, 旧宮城町作並・奥新川), 船形連峰地区(旧宮城町定義, 旧泉市, 大和町), 鳴子温泉郷地区(旧鳴子町), 薬菜山地区(加美町, 色麻町), 気仙沼・唐桑半島地区(気仙沼市), 南三陸海岸地区(旧本吉町, 南三陸町)



(単位：上段 人 ， 下段 %)

スポーツ施設等	温泉	買物	行・催事	イベント	年 計
1, 107, 500 (26. 5)	1, 178, 709 (28. 2)	622, 422 (14. 9)	114, 400 (2. 7)	46, 006 (1. 1)	4, 176, 402 (100. 0)
35, 375 (6. 7)	52, 747 (10. 0)	299, 213 (56. 8)	0 (0. 0)	74, 292 (14. 1)	527, 095 (100. 0)
677, 994 (27. 4)	152, 036 (6. 1)	1, 184, 842 (47. 8)	0 (0. 0)	347, 420 (14. 0)	2, 478, 271 (100. 0)
1, 820, 869 (25. 4)	1, 383, 492 (19. 3)	2, 106, 477 (29. 3)	114, 400 (1. 6)	467, 718 (6. 5)	7, 181, 768 (100. 0)
885, 200 (5. 3)	0 (0. 0)	2, 071, 500 (12. 5)	325, 716 (2. 0)	9, 770, 418 (59. 0)	16, 548, 065 (100. 0)
180, 218 (3. 0)	0 (0. 0)	1, 005, 152 (16. 8)	136, 628 (2. 3)	0 (0. 0)	5, 974, 915 (100. 0)
657, 073 (20. 9)	1, 278, 687 (40. 6)	0 (0. 0)	0 (0. 0)	5, 989 (0. 2)	3, 148, 248 (100. 0)
21, 233 (0. 9)	17, 926 (0. 8)	623, 000 (26. 2)	0 (0. 0)	543, 658 (22. 9)	2, 378, 458 (100. 0)
2, 314, 432 (26. 5)	271, 948 (3. 1)	2, 548, 213 (29. 2)	268, 906 (3. 1)	588, 482 (6. 7)	8, 738, 940 (100. 0)
4, 058, 156 (11. 0)	1, 568, 561 (4. 3)	6, 247, 865 (17. 0)	731, 250 (2. 0)	10, 908, 547 (29. 7)	36, 788, 626 (100. 0)
73, 483 (4. 2)	1, 282, 179 (73. 1)	0 (0. 0)	62, 300 (3. 5)	10, 400 (0. 6)	1, 754, 979 (100. 0)
195, 517 (14. 2)	284, 561 (20. 7)	371, 004 (27. 0)	0 (0. 0)	125, 457 (9. 1)	1, 373, 635 (100. 0)
105, 497 (1. 7)	497, 448 (7. 9)	4, 504, 482 (71. 8)	432, 544 (6. 9)	88, 047 (1. 4)	6, 277, 474 (100. 0)
374, 497 (4. 0)	2, 064, 188 (21. 9)	4, 875, 486 (51. 8)	494, 844 (5. 3)	223, 904 (2. 4)	9, 406, 088 (100. 0)
176, 232 (9. 3)	213, 193 (11. 2)	678, 282 (35. 7)	259, 206 (13. 6)	0 (0. 0)	1, 900, 378 (100. 0)
718, 278 (20. 7)	92, 448 (2. 7)	1, 998, 194 (57. 6)	339, 553 (9. 8)	0 (0. 0)	3, 471, 193 (100. 0)
559, 285 (10. 2)	391, 291 (7. 1)	2, 106, 130 (38. 3)	475, 133 (8. 6)	569, 792 (10. 4)	5, 501, 758 (100. 0)
0 (0. 0)	191, 518 (8. 5)	870, 249 (38. 4)	0 (0. 0)	57, 000 (2. 5)	2, 265, 950 (100. 0)
93, 605 (6. 5)	140, 160 (9. 7)	814, 031 (56. 3)	0 (0. 0)	185, 797 (12. 9)	1, 444, 757 (100. 0)
93, 605 (2. 5)	331, 678 (8. 9)	1, 684, 280 (45. 4)	0 (0. 0)	242, 797 (6. 5)	3, 710, 707 (100. 0)
7, 800, 922 (11. 5)	6, 044, 851 (8. 9)	19, 696, 714 (29. 0)	2, 414, 386 (3. 6)	12, 412, 758 (18. 3)	67, 960, 518 (100. 0)

第4表 年次別宿泊観光客入込数の推移

圏域	地区	平成21年	平成22年	平成23年	平成24年	平成25年	平成26年
仙南	蔵王	526,956	557,179	607,881	652,364	606,794	586,654
	阿武隈溪谷	12,869	12,462	8,259	10,108	10,815	12,079
	その他の地域	36,772	36,941	56,551	102,920	58,319	67,002
	小計	576,597	606,582	672,691	765,392	675,928	665,735
仙台	旧仙台市※	3,179,442	3,357,592	3,942,092	4,114,047	4,162,217	3,855,852
	松島	731,868	744,949	936,451	696,559	703,802	667,624
	二口峡谷	1,078,760	1,085,858	1,227,641	1,172,702	1,144,417	1,125,946
	船形連峰	262,045	256,656	231,079	310,727	261,749	313,737
	その他の地域	222,091	204,402	101,630	298,792	394,926	420,320
	小計	5,474,206	5,649,457	6,438,893	6,592,827	6,667,111	6,383,479
大崎	鳴子温泉郷	775,900	734,900	684,800	719,900	597,500	547,800
	葉菜山	27,549	27,211	23,791	27,082	27,367	27,008
	その他の地域	153,714	164,403	254,190	262,755	246,131	303,971
	小計	957,163	926,514	962,781	1,009,737	870,998	878,779
栗原	全域	42,785	86,809	59,761	102,079	113,615	110,820
登米	全域	31,685	25,594	21,690	31,591	25,989	52,310
石巻	全域	322,848	311,269	45,414	84,055	174,797	184,459
気仙沼	気仙沼・唐桑半島	217,865	203,287	39,025	93,252	148,762	141,739
	南三陸海岸	248,008	237,629	176,449	205,292	184,531	198,549
	小計	465,873	440,916	215,474	298,544	333,293	340,288
合計		7,871,157	8,047,141	8,416,704	8,884,225	8,861,731	8,615,870

※平成30年より、仙台市の民泊延べ宿泊者数は旧仙台市を含む

注) 蔵王地区(白石市, 蔵王町, 七ヶ宿町, 川崎町), 阿武隈溪谷地区(丸森町), 松島地区(松島町, 塩竈市, 七ヶ浜町), 二口峡谷地区(旧秋保町, 旧宮城町作並・奥新川), 船形連峰地区(旧宮城町定義, 旧泉市, 大和町), 鳴子温泉郷地区(旧鳴子町), 葉菜山地区(加美町, 色麻町), 気仙沼・唐桑半島地区(気仙沼市), 南三陸海岸地区(旧本吉町, 南三陸町)

(单位：人)

平成27年	平成28年	平成29年	平成30年	令和元年	前年比	構成比
547,504	567,479	580,196	505,807	592,341	117.1%	6.0%
12,186	11,118	11,280	12,475	11,458	91.8%	0.1%
70,547	77,290	106,768	95,004	106,162	111.7%	1.1%
630,237	655,887	698,244	613,286	709,961	115.8%	7.2%
4,359,494	4,143,673	4,306,958	4,481,577	4,892,986	109.2%	49.5%
698,339	696,228	662,864	657,487	629,216	95.7%	6.4%
1,133,070	1,149,831	1,150,978	1,107,280	1,069,305	96.6%	10.8%
352,663	325,889	356,973	341,005	323,131	94.8%	3.3%
504,791	512,385	527,072	479,525	506,430	105.6%	5.1%
7,048,357	6,828,006	7,004,845	7,066,874	7,421,068	105.0%	75.1%
496,500	530,000	598,586	541,200	530,100	97.9%	5.4%
26,514	25,433	22,744	21,663	21,092	97.4%	0.2%
321,697	301,011	228,262	221,692	216,379	97.6%	2.2%
844,711	856,444	849,592	784,555	767,571	97.8%	7.8%
110,587	123,058	115,526	114,837	105,266	91.7%	1.1%
78,280	88,945	74,528	71,842	88,597	123.3%	0.9%
220,326	244,664	365,461	360,310	378,992	105.2%	3.8%
155,905	207,336	232,869	192,448	240,349	124.9%	2.4%
200,192	212,413	190,620	203,445	175,849	86.4%	1.8%
356,097	419,749	423,489	395,893	416,198	105.1%	4.2%
9,288,595	9,216,753	9,531,685	9,407,597	9,887,653	105.1%	100.0%

第5表 月別宿泊観光客数

圏域	地区	1月	2月	3月	4月	5月	6月
仙南	蔵王地区	34,252 (5.8)	34,189 (5.8)	32,721 (5.5)	105,754 (17.9)	53,077 (9.0)	39,927 (6.7)
	阿武隈溪谷地区	549 (4.8)	550 (4.8)	847 (7.4)	1,099 (9.6)	1,359 (11.9)	706 (6.2)
	仙南その他地域	7,696 (7.2)	7,456 (7.0)	8,354 (7.9)	8,357 (7.9)	9,022 (8.5)	7,985 (7.5)
	小計	42,497 (6.0)	42,195 (5.9)	41,922 (5.9)	115,210 (16.2)	63,458 (8.9)	48,618 (6.8)
仙台	旧仙台市	316,699 (6.5)	344,769 (7.0)	404,779 (8.3)	425,496 (8.7)	419,028 (8.6)	399,005 (8.2)
	松島地区	44,250 (7.0)	43,041 (6.8)	52,799 (8.4)	46,802 (7.4)	50,008 (7.9)	52,647 (8.4)
	二口峡谷地区	82,846 (7.7)	75,510 (7.1)	96,987 (9.1)	82,926 (7.8)	78,769 (7.4)	86,762 (8.1)
	船形連峰地区	17,537 (5.4)	18,107 (5.6)	23,374 (7.2)	27,382 (8.5)	31,455 (9.7)	30,810 (9.5)
	仙台その他地域	30,661 (6.1)	34,812 (6.9)	43,101 (8.5)	44,225 (8.7)	43,426 (8.6)	45,588 (9.0)
	小計	491,993 (6.6)	516,239 (7.0)	621,040 (8.4)	626,831 (8.4)	622,686 (8.4)	614,812 (8.3)
大崎	鳴子温泉地区	43,500 (8.2)	39,000 (7.4)	40,300 (7.6)	36,500 (6.9)	48,200 (9.1)	41,000 (7.7)
	薬菜山地区	976 (4.6)	863 (4.1)	1,183 (5.6)	1,205 (5.7)	2,358 (11.2)	1,220 (5.8)
	大崎その他地域	14,566 (6.7)	13,208 (6.1)	16,294 (7.5)	18,452 (8.5)	19,320 (8.9)	20,195 (9.3)
	小計	59,042 (7.7)	53,071 (6.9)	57,777 (7.5)	56,157 (7.3)	69,878 (9.1)	62,415 (8.1)
栗原	栗原	5,084 (4.8)	5,598 (5.3)	5,365 (5.1)	8,951 (8.5)	10,772 (10.2)	13,268 (12.6)
登米	登米	5,223 (5.9)	6,106 (6.9)	7,002 (7.9)	7,801 (8.8)	8,776 (9.9)	7,502 (8.5)
石巻	石巻	23,585 (6.2)	25,661 (6.8)	31,758 (8.4)	28,707 (7.6)	32,180 (8.5)	31,140 (8.2)
気仙沼	気仙沼・唐桑半島	11,390 (4.7)	11,276 (4.7)	17,433 (7.3)	19,656 (8.2)	24,464 (10.2)	19,278 (8.0)
	南三陸海岸	10,757 (6.1)	9,041 (5.1)	12,153 (6.9)	12,395 (7.0)	16,478 (9.4)	15,688 (8.9)
	小計	22,147 (5.3)	20,317 (4.9)	29,586 (7.1)	32,051 (7.7)	40,942 (9.8)	34,966 (8.4)
合計		649,571 (6.6)	669,187 (6.8)	794,450 (8.0)	875,708 (8.9)	848,692 (8.6)	812,721 (8.2)

※平成30年より、仙台市の民泊延べ宿泊者数は旧仙台市を含む

注) 蔵王地区(白石市, 蔵王町, 七ヶ宿町, 川崎町), 阿武隈溪谷地区(丸森町), 松島地区(松島町, 塩竈市, 七ヶ浜町), 二口溪谷地区(旧秋保町, 旧宮城町作並・奥新川), 船形連峰地区(旧宮城町定義, 旧泉市, 大和町), 鳴子温泉郷地区(旧鳴子町), 薬菜山地区(加美町, 色麻町), 気仙沼・唐桑半島地区(気仙沼市), 南三陸海岸地区(旧本吉町, 南三陸町)

(単位：上段 人 ， 下段 %)

7月	8月	9月	10月	11月	12月	年 計
43,645 (7.4)	73,639 (12.4)	50,619 (8.5)	45,887 (7.7)	42,402 (7.2)	36,229 (6.1)	592,341 (100.0)
1,224 (10.7)	2,688 (23.5)	1,303 (11.4)	271 (2.4)	362 (3.2)	500 (4.4)	11,458 (100.0)
8,493 (8.0)	9,210 (8.7)	8,936 (8.4)	10,453 (9.8)	10,574 (10.0)	9,626 (9.1)	106,162 (100.0)
53,362 (7.5)	85,537 (12.0)	60,858 (8.6)	56,611 (8.0)	53,338 (7.5)	46,355 (6.5)	709,961 (100.0)
422,585 (8.6)	502,942 (10.3)	410,501 (8.4)	407,533 (8.3)	430,269 (8.8)	409,380 (8.4)	4,892,986 (100.0)
50,750 (8.1)	70,528 (11.2)	52,418 (8.3)	52,899 (8.4)	59,153 (9.4)	53,921 (8.6)	629,216 (100.0)
79,509 (7.4)	116,217 (10.9)	84,835 (7.9)	89,854 (8.4)	98,621 (9.2)	96,469 (9.0)	1,069,305 (100.0)
31,615 (9.8)	36,410 (11.3)	29,082 (9.0)	28,122 (8.7)	26,128 (8.1)	23,109 (7.2)	323,131 (100.0)
46,213 (9.1)	50,394 (10.0)	41,598 (8.2)	43,843 (8.7)	45,340 (9.0)	37,229 (7.4)	506,430 (100.0)
630,672 (8.5)	776,491 (10.5)	618,434 (8.3)	622,251 (8.4)	659,511 (8.9)	620,108 (8.4)	7,421,068 (100.0)
38,400 (7.2)	49,700 (9.4)	41,600 (7.8)	54,900 (10.4)	54,400 (10.3)	42,600 (8.0)	530,100 (100.0)
2,251 (10.7)	4,546 (21.6)	2,233 (10.6)	1,507 (7.1)	1,668 (7.9)	1,082 (5.1)	21,092 (100.0)
18,460 (8.5)	20,984 (9.7)	17,395 (8.0)	20,430 (9.4)	18,889 (8.7)	18,186 (8.4)	216,379 (100.0)
59,111 (7.7)	75,230 (9.8)	61,228 (8.0)	76,837 (10.0)	74,957 (9.8)	61,868 (8.1)	767,571 (100.0)
13,146 (12.5)	11,923 (11.3)	11,435 (10.9)	8,272 (7.9)	6,425 (6.1)	5,027 (4.8)	105,266 (100.0)
8,283 (9.3)	10,018 (11.3)	7,214 (8.1)	6,865 (7.7)	7,036 (7.9)	6,771 (7.6)	88,597 (100.0)
34,951 (9.2)	45,331 (12.0)	33,252 (8.8)	31,466 (8.3)	33,720 (8.9)	27,241 (7.2)	378,992 (100.0)
24,092 (10.0)	31,446 (13.1)	22,533 (9.4)	21,754 (9.1)	20,380 (8.5)	16,647 (6.9)	240,349 (100.0)
15,600 (8.9)	22,897 (13.0)	16,589 (9.4)	15,969 (9.1)	16,318 (9.3)	11,964 (6.8)	175,849 (100.0)
39,692 (9.5)	54,343 (13.1)	39,122 (9.4)	37,723 (9.1)	36,698 (8.8)	28,611 (6.9)	416,198 (100.0)
839,217 (8.5)	1,058,873 (10.7)	831,543 (8.4)	840,025 (8.5)	871,685 (8.8)	795,981 (8.1)	9,887,653 (100.0)

第6表 施設別宿泊観光客数

圏域	地区	ホテル・旅館	民宿	山小屋・ キャンプ場	寮・保養所
仙南	蔵王地区	392,881 (66.3)	14,646 (2.5)	158,932 (26.8)	1,687 (0.3)
	阿武隈溪谷地区	0 (0.0)	0 (0.0)	6,753 (58.9)	0 (0.0)
	仙南その他地域	102,845 (96.9)	1,574 (1.5)	0 (0.0)	0 (0.0)
	小計	495,726 (69.8)	16,220 (2.3)	165,685 (23.3)	1,687 (0.2)
仙台	旧仙台市	4,769,204 (97.5)	0 (0.0)	0 (0.0)	0 (0.0)
	松島地区	179,600 (28.5)	445,797 (70.8)	0 (0.0)	449 (0.1)
	二口峡谷地区	1,054,661 (98.6)	0 (0.0)	0 (0.0)	0 (0.0)
	船形連峰地区	273,723 (84.7)	0 (0.0)	3,326 (1.0)	0 (0.0)
	仙台その他地域	476,868 (94.2)	9,907 (2.0)	1,866 (0.4)	13,837 (2.7)
	小計	6,754,056 (91.0)	455,704 (6.1)	5,192 (0.1)	14,286 (0.2)
大崎	鳴子温泉地区	482,767 (91.1)	1,660 (0.3)	20,800 (3.9)	22,864 (4.3)
	菓葉山地区	10,362 (49.1)	8,597 (40.8)	1,574 (7.5)	0 (0.0)
	大崎その他地域	209,332 (96.7)	2,832 (1.3)	671 (0.3)	0 (0.0)
	小計	702,461 (91.5)	13,089 (1.7)	23,045 (3.0)	22,864 (3.0)
栗原	栗原	53,109 (50.5)	241 (0.2)	3,494 (3.3)	0 (0.0)
登米	登米	74,072 (83.6)	1,947 (2.2)	11,015 (12.4)	0 (0.0)
石巻	石巻	340,925 (90.0)	23,060 (6.1)	7,617 (2.0)	0 (0.0)
気仙沼	気仙沼・唐桑半島	205,407 (85.5)	10,929 (4.5)	7,805 (3.2)	0 (0.0)
	南三陸海岸	128,005 (72.8)	25,315 (14.4)	6,945 (3.9)	0 (0.0)
	小計	333,412 (80.1)	36,244 (8.7)	14,750 (3.5)	0 (0.0)
合計		8,753,761 (88.5)	546,505 (5.5)	230,798 (2.3)	38,837 (0.4)

※仙台市の民泊延べ宿泊者数は旧仙台市に含む。

注) 蔵王地区(白石市, 蔵王町, セツネ宿町, 川崎町), 阿武隈溪谷地区(丸森町), 松島地区(松島町, 塩竈市, セツネ浜町), 二口峡谷地区(旧秋保町, 旧宮城町作並・奥新川), 船形連峰地区(旧宮城町定義, 旧泉市, 大和町), 鳴子温泉郷地区(旧鳴子町), 菓葉山地区(加美町, 色麻町), 気仙沼・唐桑半島地区(気仙沼市), 南三陸海岸地区(旧本吉町, 南三陸町)

(単位：上段 人 ， 下段 %)

国民宿舎	ユースホステル	そ の 他	合 計
18,626 (3.1)	0 (0.0)	5,569 (0.9)	592,341 (100.0)
4,705 (41.1)	0 (0.0)	0 (0.0)	11,458 (100.0)
0 (0.0)	598 (0.6)	1,145 (1.1)	106,162 (100.0)
23,331 (3.3)	598 (0.1)	6,714 (0.9)	709,961 (100.0)
0 (0.0)	0 (0.0)	123,782 (2.5)	4,892,986 (100.0)
0 (0.0)	0 (0.0)	3,370 (0.5)	629,216 (100.0)
0 (0.0)	0 (0.0)	14,644 (1.4)	1,069,305 (100.0)
0 (0.0)	0 (0.0)	46,082 (14.3)	323,131 (100.0)
0 (0.0)	0 (0.0)	3,952 (0.8)	506,430 (100.0)
0 (0.0)	0 (0.0)	191,830 (2.6)	7,421,068 (100.0)
1,949 (0.4)	60 (0.0)	0 (0.0)	530,100 (100.0)
0 (0.0)	0 (0.0)	559 (2.7)	21,092 (100.0)
0 (0.0)	0 (0.0)	3,544 (1.6)	216,379 (100.0)
1,949 (0.3)	60 (0.0)	4,103 (0.5)	767,571 (100.0)
0 (0.0)	0 (0.0)	48,422 (46.0)	105,266 (100.0)
0 (0.0)	0 (0.0)	1,563 (1.8)	88,597 (100.0)
0 (0.0)	0 (0.0)	7,390 (1.9)	378,992 (100.0)
13,828 (5.8)	630 (0.3)	1,750 (0.7)	240,349 (100.0)
0 (0.0)	0 (0.0)	15,584 (8.9)	175,849 (100.0)
13,828 (3.3)	630 (0.2)	17,334 (4.2)	416,198 (100.0)
39,108 (0.4)	1,288 (0.0)	277,356 (2.8)	9,887,653 (100.0)

第7表 居住地別宿泊観光客数

圏域	地区	居			
		県内	県外	県	
				北海道	東北
仙南	蔵王地区	210,185 (35.5)	258,376 (43.6)	3,342 (0.6)	96,738 (16.3)
	阿武隈溪谷地区	6,898 (60.2)	4,560 (39.8)	56 (0.5)	2,487 (21.7)
	仙南その他地域	14,432 (13.6)	65,612 (61.8)	2,459 (2.3)	13,376 (12.6)
	小計	231,515 (32.6)	328,548 (46.3)	5,857 (0.8)	112,601 (15.9)
仙台	旧仙台市	233,418 (4.8)	1,494,280 (30.5)	50,459 (1.0)	321,542 (6.6)
	松島地区	100,354 (15.9)	182,479 (29.0)	3,996 (0.6)	48,942 (7.8)
	二口峡谷地区	353,815 (33.1)	406,241 (38.0)	7,615 (0.7)	142,571 (13.3)
	船形連峰地区	82,254 (25.5)	161,087 (49.9)	3,195 (1.0)	51,727 (16.0)
	仙台その他地域	70,739 (14.0)	201,765 (39.8)	5,974 (1.2)	65,693 (13.0)
	小計	840,580 (11.3)	2,445,852 (33.0)	71,239 (1.0)	630,475 (8.5)
大崎	鳴子温泉地区	279,041 (52.6)	240,720 (45.4)	4,241 (0.8)	71,722 (13.5)
	薬菜山地区	17,983 (85.3)	3,109 (14.7)	26 (0.1)	1,460 (6.9)
	大崎その他地域	23,993 (11.1)	85,567 (39.5)	3,657 (1.7)	28,756 (13.3)
	小計	321,017 (41.8)	329,396 (42.9)	7,924 (1.0)	101,938 (13.3)
栗原	栗原	67,356 (64.0)	37,203 (35.3)	1,165 (1.1)	11,404 (10.8)
登米	登米	17,486 (19.7)	20,489 (23.1)	463 (0.5)	7,931 (9.0)
石巻	石巻	91,972 (24.3)	204,606 (54.0)	7,671 (2.0)	63,990 (16.9)
気仙沼	気仙沼・唐桑半島	73,811 (30.7)	105,618 (43.9)	2,670 (1.1)	30,492 (12.7)
	南三陸海岸	22,823 (13.0)	23,847 (13.6)	239 (0.1)	7,260 (4.1)
	小計	96,634 (23.2)	129,465 (31.1)	2,909 (0.7)	37,752 (9.1)
合計		1,666,560 (16.9)	3,495,559 (35.4)	97,228 (1.0)	966,091 (9.8)

※仙台市の民泊延べ宿泊者数は旧仙台市に含む。

注)

蔵王地区(白石市, 蔵王町, 七ヶ宿町, 川崎町), 阿武隈溪谷地区(丸森町), 松島地区(松島町, 塩竈市, 七ヶ浜町), 二口峡谷地区(旧秋保町, 旧宮城町作並・奥新川), 船形連峰地区(旧宮城町定義, 旧泉市, 大和町), 鳴子温泉郷地区(旧鳴子町), 薬菜山地区(加美町, 色麻町), 気仙沼・唐桑半島地区(気仙沼市), 南三陸海岸地区(旧本吉町, 南三陸町)



(単位：上段 人 ， 下段 %)

住 地 別					
外 客 内 訳				不 明	合 計
関 東	中 部	近 畿	その他		
99,871 (16.9)	13,863 (2.3)	9,904 (1.7)	34,658 (5.9)	123,780 (20.9)	592,341 (100.0)
1,705 (14.9)	127 (1.1)	83 (0.7)	102 (0.9)	0 (0.0)	11,458 (100.0)
31,573 (29.7)	5,908 (5.6)	7,246 (6.8)	5,050 (4.8)	26,118 (24.6)	106,162 (100.0)
133,149 (18.8)	19,898 (2.8)	17,233 (2.4)	39,810 (5.6)	149,898 (21.1)	709,961 (100.0)
580,830 (11.9)	92,089 (1.9)	94,943 (1.9)	354,417 (7.2)	3,165,288 (64.7)	4,892,986 (100.0)
88,881 (14.1)	15,712 (2.5)	9,116 (1.4)	15,832 (2.5)	346,383 (55.0)	629,216 (100.0)
179,061 (16.7)	33,940 (3.2)	19,285 (1.8)	23,769 (2.2)	309,249 (28.9)	1,069,305 (100.0)
55,740 (17.2)	11,998 (3.7)	6,662 (2.1)	31,765 (9.8)	79,790 (24.7)	323,131 (100.0)
84,171 (16.6)	16,708 (3.3)	14,919 (2.9)	14,300 (2.8)	233,926 (46.2)	506,430 (100.0)
988,683 (13.3)	170,447 (2.3)	144,925 (2.0)	440,083 (5.9)	4,134,636 (55.7)	7,421,068 (100.0)
119,538 (22.6)	22,796 (4.3)	12,140 (2.3)	10,283 (1.9)	10,339 (2.0)	530,100 (100.0)
1,256 (6.0)	82 (0.4)	72 (0.3)	213 (1.0)	0 (0.0)	21,092 (100.0)
26,300 (12.2)	14,826 (6.9)	5,132 (2.4)	6,896 (3.2)	106,819 (49.4)	216,379 (100.0)
147,094 (19.2)	37,704 (4.9)	17,344 (2.3)	17,392 (2.3)	117,158 (15.3)	767,571 (100.0)
17,973 (17.1)	3,254 (3.1)	1,586 (1.5)	1,821 (1.7)	707 (0.7)	105,266 (100.0)
8,323 (9.4)	1,285 (1.5)	1,466 (1.7)	1,021 (1.2)	50,622 (57.1)	88,597 (100.0)
80,674 (21.3)	16,302 (4.3)	14,555 (3.8)	21,414 (5.7)	82,414 (21.7)	378,992 (100.0)
51,596 (21.5)	9,273 (3.9)	5,959 (2.5)	5,628 (2.3)	60,920 (25.3)	240,349 (100.0)
13,054 (7.4)	1,202 (0.7)	862 (0.5)	1,230 (0.7)	129,179 (73.5)	175,849 (100.0)
64,650 (15.5)	10,475 (2.5)	6,821 (1.6)	6,858 (1.6)	190,099 (45.7)	416,198 (100.0)
1,440,546 (14.6)	259,365 (2.6)	203,930 (2.1)	528,399 (5.3)	4,725,534 (47.8)	9,887,653 (100.0)

第8表 主要観光地点別観光客入込数

圏 域	地 区	市 町 村 名	観 光 地 点	H29年入込	H30年入込
仙南	蔵 王	蔵 王 町	遠 刈 田 温 泉	733,562	667,150
			刈 田 山 頂	368,720	330,198
			え ぼ し り ゴ ー ト	122,780	132,730
		川 崎 町	す み か わ ス ノ ー パ ー ク	20,710	14,122
			笹 谷 ( ス キ ー 場 含 む )	70,653	99,970
			青 根 温 泉	124,946	108,507
			国 営 み ち の く 杜 の 湖 畔 公 園	787,410	782,058
		七 ヶ 宿 町	道 の 駅 ・ 七 ヶ 宿	117,913	113,179
			七 ヶ 宿 ダ ム	102,400	112,270
			七 ヶ 宿 ス キ ー 場	27,919	27,427
		白 石 市	白 石 城 ・ 武 家 屋 敷 等	97,082	91,642
			小 原 温 泉	26,399	20,900
			ス パ ッ シ ュ ラ ン ド し ろ い し	50,915	49,717
			鎌 先 温 泉	47,071	45,395
			弥 治 郎 こ け し 村	8,349	7,194
			白 石 ス キ ー 場	33,344	35,707
			国 立 南 蔵 王 青 少 年 野 営 場	8,819	7,638
			白 石 湯 沢 温 泉	7,737	7,826
			材 木 岩 ・ 検 断 屋 敷	10,914	13,648
	阿 武 隈 溪 谷		丸 森 町	蔵 の 郷 土 館 齋 理 屋 敷	18,288
		自 然 ゆ う ゆ う 館 天 水 舎		15,165	20,264
		国 民 宿 舎 あ ぶ く ま 荘		58,409	53,955
		不 動 尊 公 園		11,771	14,322
		阿 武 隈 ラ イ ン 舟 下 り		5,496	5,658
	その他の地域	角 田 市	手 代 木 沼	6,980	6,980
			郷 土 資 料 館 ・ 高 蔵 寺 等	26,333	25,210
			角 田 宇 宙 セ ン タ ー	12,465	12,043
			ス ペ ー ス タ ワ ー ・ コ ス モ ハ ウ ス	26,115	29,660
		大 河 原 町	か く だ ふ る さ と 夏 ま つ り	19,000	25,000
			お お が わ ら 桜 ま つ り	241,000	230,000
			お お が わ ら 天 然 温 泉 い い 湯	156,887	151,802
		村 田 町	ス ポ ー ツ ラ ン ド S U G O	243,517	230,722
			谷 山 温 泉	2,623	2,097
道 の 駅 村 田			243,455	271,031	
柴 田 町		民 話 伝 承 館	2,815	2,983	
		船 岡 城 址 公 園	415,892	435,216	
		自 然 休 養 村 太 陽 の 村	24,090	21,844	

(単位：人)

R1年入込	うち宿泊客	四 半 期 別 入 込				増減数	前年比
		1～3月	4～6月	7～9月	10～12月		
733,293	283,092	163,626	200,716	197,842	171,109	66,143	109.9%
352,864	0	0	116,510	168,141	68,213	22,666	106.9%
112,640	0	59,170	31,280	11,210	10,980	△ 20,090	84.9%
17,689	0	14,879	1,343	1,049	418	3,567	125.3%
89,205	10,850	51,343	11,045	18,986	7,831	△ 10,765	89.2%
100,369	9,295	24,163	27,186	26,569	22,451	△ 8,138	92.5%
708,683	136,657	75,571	328,100	178,364	126,648	△ 73,375	90.6%
94,388	0	11,315	36,947	31,494	14,632	△ 18,791	83.4%
60,043	0	651	23,867	29,293	6,232	△ 52,227	53.5%
28,157	8,801	20,092	2,352	4,783	930	730	102.7%
93,021	0	14,056	38,599	24,269	16,097	1,379	101.5%
17,060	3,581	4,476	5,344	4,434	2,806	△ 3,840	81.6%
42,092	3,558	8,226	13,478	17,292	3,096	△ 7,625	84.7%
47,790	45,247	11,312	11,624	12,167	12,687	2,395	105.3%
8,390	0	2,991	2,081	2,139	1,179	1,196	116.6%
28,457	0	27,380	362	249	466	△ 7,250	79.7%
9,214	5,384	1,244	1,970	5,783	217	1,576	120.6%
6,626	2,176	1,505	2,027	1,686	1,408	△ 1,200	84.7%
9,347	0	0	6,105	2,846	396	△ 4,301	68.5%
17,943	0	6,697	2,548	3,950	4,748	△ 1,935	90.3%
14,532	0	3,599	4,964	4,506	1,463	△ 5,732	71.7%
52,747	4,705	14,271	13,528	13,587	11,361	△ 1,208	97.8%
12,840	6,753	1,179	3,420	7,790	451	△ 1,482	89.7%
3,893	0	705	1,347	1,221	620	△ 1,765	68.8%
6,980	0	2,310	1,410	1,740	1,520	0	100.0%
22,566	0	3,689	7,977	7,535	3,365	△ 2,644	89.5%
14,000	0	1,203	4,149	7,196	1,452	1,957	116.3%
31,230	0	5,294	12,215	10,730	2,991	1,570	105.3%
22,000	0	0	0	22,000	0	△ 3,000	88.0%
250,000	0	0	250,000	0	0	20,000	108.7%
150,176	0	40,760	37,832	34,219	37,365	△ 1,626	98.9%
216,775	0	4,536	82,082	89,874	40,283	△ 13,947	94.0%
1,860	1,860	451	424	382	603	△ 237	88.7%
256,029	0	50,563	74,647	79,364	51,455	△ 15,002	94.5%
2,403	0	489	762	689	463	△ 580	80.6%
427,249	0	14,709	354,102	36,162	22,276	△ 7,967	98.2%
17,401	889	4,517	5,778	4,985	2,121	△ 4,443	79.7%

圏 域	地 区	市 町 村 名	観 光 地 点	H29年入込	H30年入込
仙台	仙 台 市	旧 仙 台 市	仙台城址・瑞鳳殿・仙台市博物館等	967,822	985,840
			八木山動物公園等	743,560	738,758
			輪 王 寺 等	17,772	18,599
			K o b o パ ー ク 宮 城 (現：楽天生命パーク宮城)	1,644,538	1,658,347
			仙 台 ・ 青 葉 ま つ り	971,000	900,000
			仙 台 七 夕 ま つ り	1,786,000	2,026,000
			定禅寺ストリートジャズフェスティバル	790,000	720,000
			みちのくY O S A K O I ま つ り S E N D A I 光のページェント	290,500 2,810,000	450,000 2,360,000
	松 島	松 島 町 塩 竈 市	松 島 海 岸	2,746,785	3,054,759
			鹽 竈 神 社 ・ 志 波 彦 神 社	1,062,400	1,109,700
			塩 竈 み な と 祭	100,000	120,500
			マ リ ン ゲ ー ト 塩 釜	869,300	859,500
			塩 釜 水 産 物 仲 卸 市 場	127,490	136,894
	二 口 峡 谷	旧 秋 保 町	秋 保 温 泉	1,161,747	1,120,573
		旧 宮 城 町	二 口 峡 谷	545,818	549,335
			作 並 温 泉	289,361	262,131
			新 川 ・ 奥 新 川	289,329	310,004
	船 形 連 峰	旧 泉 市	泉 ケ 岳 ・ 七 北 田 周 辺	261,944	214,002
		大 和 町 旧 宮 城 町	ユ ア テ ッ ク ス タ ジ ア ム 仙 台	277,813	320,951
			吉 岡 宿 本 陣 案 内 所	-	-
定 義 如 来			771,386	720,903	
船 形 山 ( 後 白 髪 コ ー ス )			290	280	
その他の地域	多 賀 城 市	東 北 歴 史 博 物 館	165,934	185,613	
	岩 沼 市	多 賀 城 跡 ・ 陸 奥 総 社 宮 等	49,826	51,092	
		ハ ナ ト ピ ア 岩 沼	96,250	120,712	
	富 谷 市	竹 駒 神 社	1,700,000	1,687,000	
		大 亀 山 森 林 公 園	27,580	24,641	
	亘 理 町	お お く ま ふ れ あ い セ ン タ ー	260,870	264,164	
		わ た り 温 泉 鳥 の 海	138,086	95,853	
	山 元 町	深 山 山 麓 少 年 の 森	20,146	19,198	
		歴 史 民 俗 資 料 館	1,136	2,057	
	七 ケ 浜 町	農 水 産 物 直 売 所 「 や ま も と 夢 い ち ご の 郷 」	-	-	
		七 ケ 浜 国 際 村	152,997	133,963	
	利 府 町	県 民 の 森 ・ 青 少 年 の 森	256,390	243,572	
		宮 城 県 総 合 運 動 公 園	959,550	1,153,060	
	大 郷 町	加 瀬 沼 公 園	167,879	175,877	
		観 光 梨 園	1,978	1,886	
		道 の 駅 「 お お さ と 」	403,629	448,959	
パ ス ト ラ ル 「 縁 の 郷 」		12,280	1,944		
大 衡 村	夢 実 の 国	86,585	85,216		
	昭 和 万 葉 の 森	37,597	47,724		
	お お ひ ら 万 葉 パ ー ク ゴ ル フ 場	72,791	73,755		

R1年入込	うち宿泊客	四 半 期 別 入 込				増減数	前年比
		1～3月	4～6月	7～9月	10～12月		
1,013,395	0	152,109	301,258	315,118	244,910	27,555	102.8%
703,560	0	111,267	254,175	187,716	150,402	△ 35,198	95.2%
18,972	0	2,885	6,295	5,691	4,101	373	102.0%
1,732,526	0	0	821,653	910,873	0	74,179	104.5%
971,500	0	0	971,500	0	0	71,500	107.9%
2,249,000	0	0	0	2,249,000	0	223,000	111.0%
770,000	0	0	0	770,000	0	50,000	106.9%
0	0	0	0	0	0	△ 450,000	0.0%
2,850,000	0	0	0	0	2,850,000	490,000	120.8%
2,981,516	569,645	508,930	776,984	900,543	795,059	△ 73,243	97.6%
1,140,200	0	725,100	167,100	106,700	141,300	30,500	102.7%
114,300	0	0	0	114,300	0	△ 6,200	94.9%
844,400	0	179,100	218,000	244,900	202,400	△ 15,100	98.2%
160,752	0	23,667	32,794	30,147	74,144	23,858	117.4%
1,036,386	852,584	253,836	239,929	264,641	277,980	△ 84,187	92.5%
528,796	3,532	55,749	140,145	183,759	149,143	△ 20,539	96.3%
242,301	213,189	55,743	55,297	65,879	65,382	△ 19,830	92.4%
302,873	0	49,297	83,430	91,340	78,806	△ 7,131	97.7%
179,826	40,114	68,982	36,103	50,434	24,307	△ 34,176	84.0%
277,978	0	56,716	88,632	86,471	46,159	△ 42,973	86.6%
5,553	0	1,031	1,261	1,673	1,588	—	—
705,694	—	233,952	226,441	112,289	133,012	△ 15,209	97.9%
60	0	0	60	0	0	△ 220	21.4%
109,727	0	11,899	54,088	24,461	19,279	△ 75,886	59.1%
47,026	0	17,678	19,497	5,241	4,610	△ 4,066	92.0%
131,219	0	31,046	39,213	30,096	30,864	10,507	108.7%
1,673,000	0	1,145,000	184,000	153,000	191,000	△ 14,000	99.2%
22,305	0	0	13,455	5,155	3,695	△ 2,336	90.5%
252,515	0	63,916	58,398	64,671	65,530	△ 11,649	95.6%
143,147	0	45,282	36,619	27,900	33,346	47,294	149.3%
17,302	0	4,675	6,026	3,535	3,066	△ 1,896	90.1%
3,090	0	873	793	706	718	1,033	150.2%
582,742	0	247,552	160,636	81,250	93,304	—	—
144,564	0	19,483	54,442	37,252	33,387	10,601	107.9%
246,556	0	48,554	91,467	57,513	49,022	2,984	101.2%
1,044,186	13,837	194,133	323,224	252,453	274,376	△ 108,874	90.6%
171,359	0	26,005	62,637	38,797	43,920	△ 4,518	97.4%
2,070	0	0	0	2,070	0	184	109.8%
602,240	0	142,169	161,263	169,873	128,935	153,281	134.1%
12,627	0	1,370	2,812	3,034	5,411	10,683	649.5%
89,505	0	24,954	22,618	21,477	20,456	4,289	105.0%
48,729	0	4,596	12,966	20,806	10,361	1,005	102.1%
67,166	0	8,838	21,946	17,683	18,699	△ 6,589	91.1%

圏 域	地 区	市 町 村 名	観 光 地 点	H29年入込	H30年入込	
大 崎	鳴子温泉郷	旧 鳴 子 町	鳴 子 温 泉	1,114,889	931,900	
			中 山 平 温 泉	160,400	163,500	
			東 鳴 子 温 泉	133,700	102,400	
			川 渡 温 泉	65,400	66,100	
			鬼 首 温 泉	151,300	143,279	
	薬 菜 山	加 美 町	薬 菜 山	264,576	263,572	
			や くら い 土 産 セ ン タ ー	224,559	222,366	
			や くら い ウ ォ ー タ ー パ ー ク	66,240	64,826	
			鳴 瀬 川 上 流	3,350	3,350	
			陶 芸 の 里 ゆ ー ら ん ど	42,412	43,942	
			色 麻 町	船 形 山 ( 色 麻 町 )	4,500	4,540
			か っ ぱ の ゆ	135,689	126,941	
	その他の地域	大 崎 市	愛 宕 山 公 園	35,443	35,294	
			化 女 沼 古 代 の 里	63,600	72,300	
			古 川 ま つ り	220,000	250,000	
			吉 野 作 造 記 念 館	13,778	11,451	
			道 の 駅 お お さ き	-	-	
			パレットおおさき (プラネタリウム)	95,574	88,871	
			御 本 丸 公 園 ( コ ス モ ス )	17,000	8,241	
			酒 ミ ュ ー ジ ア ム	9,420	7,857	
			松 山 ふ る さ と 歴 史 館	7,052	5,050	
			三 峰 荘	30,880	29,289	
			道 の 駅 三 本 木 「 や ま な み 」	229,844	231,547	
			ひ ま わ り ま つ り	44,900	56,000	
			花 お り の 湯	91,783	91,000	
			鹿 島 台 学 童 農 園	3,545	4,452	
			鹿 島 台 互 市	155,000	155,000	
			旧 有 備 館 及 び 庭 園	35,952	27,673	
			感 覚 ミ ュ ー ジ ア ム	63,713	63,659	
			あ ・ ら ・ 伊 達 な 道 の 駅	3,334,604	3,368,290	
			竹 工 芸 館	7,553	6,131	
			政 宗 公 ま つ り ・ 花 火 大 会	67,000	44,000	
			涌 谷 町	天 平 ろ ま ん 館	7,376	6,571
わ く や 天 平 の 湯			150,833	149,506		
城 山 公 園			4,800	5,440		
篁 峯 寺			82,450	78,280		
美 里 町			農 産 物 直 売 所 「 花 野 果 市 場 」	265,476	266,205	
山 神 社			84,000	84,000		
こ ご た 桜 ま つ り			1,200	1,100		
で ん え ん 土 田 畑 村	4,385	3,987				
田 園 フ ェ ス テ ィ バ ル	13,000	14,000				

R1年入込	四 半 期 別 入 込					増減数	前年比
	うち宿泊客	1～3月	4～6月	7～9月	10～12月		
812,900	385,300	175,400	202,800	162,900	271,800	△ 119,000	87.2%
162,400	38,400	37,500	38,800	37,600	48,500	△ 1,100	99.3%
93,500	32,900	23,900	21,700	18,600	29,300	△ 8,900	91.3%
70,700	31,400	16,400	17,300	16,400	20,600	4,600	107.0%
142,679	21,300	11,100	46,500	40,679	44,400	△ 600	99.6%
252,770	0	34,888	79,312	79,197	59,373	△ 10,802	95.9%
207,689	0	25,755	64,738	59,772	57,424	△ 14,677	93.4%
61,323	0	11,839	13,301	26,126	10,057	△ 3,503	94.6%
3,550	0	0	750	2,500	300	200	106.0%
42,307	0	10,529	10,521	10,926	10,331	△ 1,635	96.3%
3,520	120	0	220	3,060	240	△ 1,020	77.5%
130,454	0	34,552	33,521	31,057	31,324	3,513	102.8%
35,185	559	682	10,099	13,096	11,308	△ 109	99.7%
67,600	0	100	27,000	19,800	20,700	△ 4,700	93.5%
240,000	0	0	0	240,000	0	△ 10,000	96.0%
12,603	0	2,799	3,247	3,072	3,485	1,152	110.1%
237,766	0	0	0	157,012	80,754	—	—
77,807	0	12,124	17,411	24,820	23,452	△ 11,064	87.6%
12,191	0	0	0	11,305	886	3,950	147.9%
8,960	0	2,539	2,736	1,557	2,128	1,103	114.0%
4,773	0	1,048	1,475	1,167	1,083	△ 277	94.5%
28,701	0	8,007	6,255	6,216	8,223	△ 588	98.0%
219,970	0	46,741	59,768	65,108	48,353	△ 11,577	95.0%
59,500	0	0	0	59,500	0	3,500	106.3%
91,295	0	24,705	22,379	21,398	22,813	295	100.3%
2,702	968	71	1,180	871	580	△ 1,750	60.7%
160,000	0	0	51,000	0	109,000	5,000	103.2%
23,309	0	2,587	8,234	6,591	5,897	△ 4,364	84.2%
60,310	0	12,202	17,064	20,452	10,592	△ 3,349	94.7%
3,497,786	0	770,901	913,487	925,894	887,504	129,496	103.8%
6,042	0	825	1,445	2,596	1,176	△ 89	98.5%
70,000	0	0	0	70,000	0	26,000	159.1%
7,218	0	1,559	2,299	2,137	1,223	647	109.8%
147,233	0	42,617	36,961	33,424	34,231	△ 2,273	98.5%
4,944	0	300	3,044	1,000	600	△ 496	90.9%
77,830	0	23,230	17,300	21,500	15,800	△ 450	99.4%
253,484	0	58,349	70,116	64,256	60,763	△ 12,721	95.2%
166,000	0	110,000	20,000	15,000	21,000	82,000	197.6%
1,100	0	0	1,100	0	0	0	100.0%
4,921	2,832	1,057	1,243	1,596	1,025	934	123.4%
11,000	0	0	11,000	0	0	△ 3,000	78.6%

圏 域	地 区	市 町 村 名	観 光 地 点	H29年入込	H30年入込
栗原	全 域	栗 原 市	栗 駒 山 ・ い わ か が み 平	151,410	163,450
			ハ イ ル ザ ー ム 栗 駒	33,931	22,478
			愛 藍 人 ・ 文 字	2,438	3,062
			み ち の く 風 土 館	23,390	2,772
			温 湯 温 泉	26,575	26,000
			湯 浜 温 泉	228	309
			道 の 駅 ・ 路 田 里 は な や ま	145,678	148,344
			国 立 花 山 少 年 自 然 の 家	64,380	64,108
			花 山 青 少 年 旅 行 村	7,115	4,785
			寒 湯 御 番 所 ・ ゆ か り の 家	2,277	2,031
			伊 豆 沼 ・ 内 沼 サ ン ク チ ュ ア リ セ ン タ ー	37,726	33,247
			山 王 史 跡 公 園 あ や め 園	7,523	8,641
			南 くりこま高原一迫ゆり園	17,794	14,000
			一迫埋蔵文化財センター「ろまん館」	1,279	1,417
			栗 原 市 細 倉 マ イ ン パ ー ク	56,230	71,760
金 成 温 泉 金 成 延 年 閣	111,518	107,880			
あ ぐ り っ こ 金 成	40,643	42,219			
登米	全 域	登 米 市	伊 豆 沼 ・ 内 沼	39,558	58,680
			長 沼 フ ー ト ピ ア 公 園	296,558	334,351
			登 米 市 歴 史 博 物 館	8,931	10,735
			長 沼 温 泉 ヴ ィ ー ナ ス の 湯	93,187	93,246
			教 育 資 料 館	22,610	22,413
			警 察 資 料 館	6,517	6,077
			水 沢 県 庁 記 念 館	3,139	3,361
			伝 統 芸 能 伝 承 館	2,400	2,460
			懐 古 館	2,526	2,650
			道 の 駅 「 林 林 館 」	209,680	212,384
			石ノ森章太郎ふるさと記念館	12,072	15,449
			平 筒 沼 ふ れ あ い 公 園	142,742	197,666
			道 の 駅 米 山 (あぐりパーク)	251,675	263,418
			チャチャワールドいしこし	21,051	0
			花 菖 蒲 の 郷 公 園	9,944	12,029
			大 嶽 山 興 福 寺	16,620	6,620
			道 の 駅 「 み な み か た 」	365,402	359,492
			柳 津 虚 空 蔵 尊	112,000	108,100
			横 山 不 動 尊	71,500	49,500
			道 の 駅 ・ 津 山 (もくもくランド)	329,956	210,825



R1年入込	四 半 期 別 入 込					増減数	前年比
	うち宿泊客	1～3月	4～6月	7～9月	10～12月		
143,350	0	550	26,100	73,500	43,200	△ 20,100	87.7%
31,456	10,193	4,762	6,725	10,774	9,195	8,978	139.9%
3,144	0	361	1,218	905	660	82	102.7%
145	0	145	0	0	0	△ 2,627	5.2%
25,780	8,214	5,042	7,046	6,459	7,233	△ 220	99.2%
276	276	0	80	115	81	△ 33	89.3%
135,433	0	14,847	39,491	39,547	41,548	△ 12,911	91.3%
62,185	45,103	6,477	21,128	25,967	8,613	△ 1,923	97.0%
5,181	3,494	0	1,583	2,825	773	396	108.3%
2,028	0	0	699	732	597	△ 3	99.9%
33,493	0	10,108	4,297	10,865	8,223	246	100.7%
7,727	0	310	5,190	1,307	920	△ 914	89.4%
14,597	0	0	2,663	11,934	0	597	104.3%
1,173	0	162	448	246	317	△ 244	82.8%
63,163	0	3,394	26,661	24,271	8,837	△ 8,597	88.0%
104,965	0	29,175	26,161	23,874	25,755	△ 2,915	97.3%
38,103	0	7,203	10,661	10,292	9,947	△ 4,116	90.3%
60,188	0	14,100	9,892	17,084	19,112	1,508	102.6%
336,962	4,883	84,145	95,938	89,563	67,316	2,611	100.8%
8,793	0	2,964	1,687	2,089	2,053	△ 1,942	81.9%
92,448	0	25,338	22,589	21,530	22,991	△ 798	99.1%
21,130	0	2,608	6,838	7,096	4,588	△ 1,283	94.3%
5,338	0	688	1,672	1,778	1,200	△ 739	87.8%
2,862	0	245	950	926	741	△ 499	85.2%
2,838	0	303	776	909	850	378	115.4%
8,617	0	447	822	3,397	3,951	5,967	325.2%
166,495	0	34,211	50,613	55,942	25,729	△ 45,889	78.4%
34,803	0	2,607	4,383	4,662	23,151	19,354	225.3%
294,330	1,216	31,811	159,460	58,593	44,466	96,664	148.9%
261,993	0	58,632	86,764	64,217	52,380	△ 1,425	99.5%
57,225	0	0	36,910	16,426	3,889	57,225	—
10,007	0	74	5,757	4,067	109	△ 2,022	83.2%
5,920	0	1,170	1,300	1,750	1,700	△ 700	89.4%
337,054	0	72,648	95,089	92,175	77,142	△ 22,438	93.8%
102,100	0	60,000	17,100	15,000	10,000	△ 6,000	94.4%
52,500	0	29,000	15,000	5,000	3,500	3,000	106.1%
297,027	0	70,337	94,913	96,454	35,323	86,202	140.9%

圏 域	地 区	市 町 村 名	観 光 地 点	H29年入込	H30年入込
石巻	全 域	石 巻 市	金 華 山	15,482	18,815
			網 地 島	23,523	24,943
			網 地 白 浜 海 水 浴 場	9,915	28,699
			日 和 山	83,916	72,916
			石 巻 川 開 き	195,000	188,000
			サン・ファン・バウティスタパーク	86,166	87,832
			月 浦	6,907	6,540
			田 代 島	20,853	21,331
			石 ノ 森 萬 画 館	179,546	187,150
			石 巻 駅 前 観 光 物 産 案 内 所	127,556	79,646
			旭 山	35,470	34,488
			道の駅「上品の郷」(ひたかみ)等	666,938	655,372
			道の駅「上品の郷」(ふたごの湯)	296,868	288,944
			農産物直売所「やさいっ娘」	50,100	49,072
東 松 島 市	体 験 学 習 他	252,968	151,032		
海 水 浴 , ゆ ぶ と 他	219,433	281,723			
航 空 祭 , 奥 松 島 ま つ り 他	159,473	200,936			
女 川 町	女 川 原 子 力 P R セ ン タ ー	15,580	16,066		
気仙沼	気 仙 沼 唐 桑 半 島	気 仙 沼 市	海 の 市	372,682	426,356
			国 立 公 園 気 仙 沼 大 島	93,634	93,687
			岩 井 崎 園 地	68,600	76,080
			御 崎	49,690	67,912
	巨 釜 半 造	65,295	89,803		
南 三 陸 海 岸	旧 本 吉 町 南 三 陸 町	道 の 駅 ・ 大 谷 海 岸	144,135	149,555	
		神 割 崎	100,600	101,269	
		さんさん館 , ひころの里	17,904	19,113	

R1年入込	うち宿泊客	四 半 期 別 入 込				増減数	前年比
		1～3月	4～6月	7～9月	10～12月		
18,924	0	2,636	6,549	5,774	3,965	109	100.6%
37,588	0	3,054	3,552	24,245	6,737	12,645	150.7%
19,770	0	0	0	19,770	0	△ 8,929	68.9%
67,417	0	15,667	20,417	15,750	15,583	△ 5,499	92.5%
194,000	0	0	0	194,000	0	6,000	103.2%
84,976	0	10,541	30,825	23,657	19,953	△ 2,856	96.7%
7,507	0	1,020	2,127	2,631	1,729	967	114.8%
46,045	0	5,207	17,061	16,499	7,278	24,714	215.9%
229,633	0	33,900	99,560	59,932	36,241	42,483	122.7%
92,290	0	5,018	24,656	31,992	30,624	12,644	115.9%
33,400	0	1,400	11,100	12,300	8,600	△ 1,088	96.8%
653,993	0	151,544	174,332	184,257	143,860	△ 1,379	99.8%
299,634	0	80,823	76,811	71,573	70,427	10,690	103.7%
42,168	0	9,789	10,686	11,744	9,949	△ 6,904	85.9%
180,085	95,592	35,053	48,355	54,303	42,374	29,053	119.2%
312,922	0	72,039	71,187	99,462	70,234	31,199	111.1%
223,178	0	6,111	9,999	183,937	23,131	22,242	111.1%
13,636	0	2,403	3,464	3,684	4,085	△ 2,430	84.9%
545,571	0	78,641	155,894	204,995	106,041	119,215	128.0%
675,560	0	36,810	270,736	289,450	78,564	581,873	721.1%
109,840	0	10,300	34,500	44,700	20,340	33,760	144.4%
89,730	0	12,570	18,310	33,840	25,010	21,818	132.1%
118,610	0	11,590	24,160	42,400	40,460	28,807	132.1%
164,334	0	34,406	48,777	48,351	32,800	14,779	109.9%
99,391	9,944	5,742	31,248	54,244	8,157	△ 1,878	98.1%
16,811	1,139	2,966	6,936	2,209	4,700	△ 2,302	88.0%

第9表 分類別主要観光地点観光客入込数

(単位：人)

順位	市町村	観光地点	H29年入込	H30年入込	R1年入込	対前年増減数	前年比
行事・イベント							
1	仙台市	SENDAI光のページェント	2,810,000	2,360,000	2,850,000	490,000	120.8%
2	仙台市	仙台七夕まつり	1,786,000	2,026,000	2,249,000	223,000	111.0%
3	仙台市	仙台・青葉まつり	971,000	900,000	971,500	71,500	107.9%
4	仙台市	定禅寺ストリートジャズフェスティバル	790,000	720,000	770,000	50,000	106.9%
5	石巻市	リボン・アート・フェスティバル	225,000	8,066	442,426	434,360	5485.1%
6	大河原町	おおがわら桜まつり	241,000	230,000	250,000	20,000	108.7%
7	大崎市	古川まつり	220,000	250,000	240,000	△ 10,000	96.0%
8	石巻市	石巻川開き祭り	195,000	188,000	194,000	6,000	103.2%
9	塩竈市	塩竈みなと祭	100,000	120,500	114,300	△ 6,200	94.9%
10	東松島市	東松島夏まつり	87,000	97,000	97,800	800	100.8%
道の駅							
1	大崎市	あ・ら・伊達な道の駅	3,334,604	3,368,290	3,497,786	129,496	103.8%
2	石巻市	道の駅・上品の郷「ひたかみ」等	666,938	655,372	653,993	△ 1,379	99.8%
3	登米市	道の駅三滝堂	332,571	633,201	648,184	14,983	102.4%
4	大郷町	道の駅おおさと「おおさとふるさとプラザ」	403,629	448,959	602,240	153,281	134.1%
5	登米市	道の駅みなみかた	365,402	359,492	337,054	-	-
6	登米市	道の駅津山	329,956	210,825	297,027	86,202	140.9%
7	登米市	道の駅米山	251,675	263,418	261,993	△ 1,425	99.5%
8	村田町	道の駅「村田」(物産交流センター)	243,455	271,031	256,029	△ 15,002	94.5%
9	大崎市	道の駅おおさき	-	-	237,766	-	-
10	大崎市	道の駅三本木やまなみ	229,844	231,547	219,970	△ 11,577	95.0%
11	登米市	道の駅林林館	209,680	212,384	166,495	△ 45,889	78.4%
12	気仙沼市	道の駅「大谷海岸」	144,135	149,555	164,334	14,779	109.9%
温泉							
1	仙台市	秋保温泉	1,161,747	1,120,573	1,036,386	△ 84,187	92.5%
2	大崎市	鳴子温泉	1,114,889	931,900	812,900	△ 119,000	87.2%
3	蔵王町	遠刈田温泉	733,562	667,150	733,293	66,143	109.9%
4	石巻市	道の駅・上品の郷「ふたごの湯」	296,868	288,944	299,634	10,690	103.7%
5	仙台市	作並温泉	289,361	262,131	242,301	△ 19,830	92.4%
6	大崎市	中山平温泉	160,400	163,500	162,400	△ 1,100	99.3%
7	大河原町	おおがわら天然温泉 いい湯	156,887	151,802	150,176	△ 1,626	98.9%
8	涌谷町	天平の湯	150,833	149,506	147,233	△ 2,273	98.5%
9	亘理町	わたり温泉鳥の海	138,086	95,853	143,147	47,294	149.3%
10	大崎市	鬼首温泉	151,300	143,279	142,679	△ 600	99.6%
11	色麻町	かっぱのゆ	135,689	126,941	130,454	3,513	102.8%
12	栗原市	栗原市金成温泉金成延年閣	111,518	107,880	104,965	△ 2,915	97.3%
13	川崎町	青根温泉	124,946	108,507	100,369	△ 8,138	92.5%
14	蔵王町	黄金川温泉	105,084	104,102	97,869	△ 6,233	94.0%
15	大崎市	東鳴子温泉	133,700	102,400	93,500	△ 8,900	91.3%
16	登米市	長沼温泉ヴィーナスの湯	93,187	93,246	92,448	△ 798	99.1%
17	大崎市	花おりの湯	91,783	91,000	91,295	295	100.3%
18	大郷町	夢実の国	86,585	85,216	89,505	4,289	105.0%
19	大崎市	川渡温泉	65,400	66,100	70,700	4,600	107.0%

※観光客入込数を非公表としている観光地点については、掲載しておりません。

(単位：人)

順位	市町村	観光地点	H29年入込	H30年入込	R1年入込	対前年増減数	前年比
景観，名所，旧跡，博物館等							
1	松島町	松島海岸	2,746,785	3,054,759	2,981,516	△ 73,243	97.6%
2	岩沼市	竹駒神社	1,700,000	1,687,000	1,673,000	△ 14,000	99.2%
3	塩竈市	志波彦神社・鹽竈神社	1,062,400	1,109,700	1,140,200	30,500	102.7%
4	利府町	宮城県総合運動公園	959,550	1,153,060	1,044,186	△ 108,874	90.6%
5	仙台市	仙台城跡・瑞鳳殿・博物館等	967,822	985,840	1,013,395	27,555	102.8%
6	川崎町	国営みちのく杜の湖畔公園	787,410	782,058	708,683	△ 73,375	90.6%
7	仙台市	定義如来	771,386	720,903	705,694	△ 15,209	97.9%
8	仙台市	八木山動物公園等	743,560	738,758	703,560	△ 35,198	95.2%
9	気仙沼市	気仙沼大島	93,634	93,687	675,560	581,873	721.1%
10	仙台市	二口峡谷	545,818	549,335	528,796	△ 20,539	96.3%
11	柴田町	船岡城址公園	415,892	435,216	427,249	△ 7,967	98.2%
12	蔵王町	刈田山頂	368,720	330,198	352,864	22,666	106.9%
13	登米市	長沼フートピア公園	296,558	334,351	336,962	2,611	100.8%
14	登米市	平筒沼ふれあい公園	142,742	197,666	294,330	96,664	148.9%
15	岩沼市	金蛇水神社	261,332	238,674	266,536	27,862	111.7%
16	加美町	薬菜山（山岳・高原）	264,576	263,572	252,770	△ 10,802	95.9%
17	利府町	県民の森・青少年の森	256,390	243,572	246,556	2,984	101.2%
18	石巻市	石ノ森萬画館	179,546	187,150	229,633	42,483	122.7%
19	村田町	スポーツランドSUGO	243,517	230,722	216,775	△ 13,947	94.0%
20	仙台市	仙台市天文台	173,910	152,223	195,740	43,517	128.6%
21	仙台市	仙台市科学館	174,756	197,576	191,587	△ 5,989	97.0%
22	多賀城市・利府町	加瀬沼公園	187,130	196,047	191,009	△ 5,038	97.4%
23	白石市	宮城蔵王キツネ村	119,712	180,000	180,000	0	100.0%
24	仙台市	泉ヶ岳・七北田周辺	261,944	214,002	179,826	△ 34,176	84.0%
25	美里町	山神社	84,000	84,000	166,000	82,000	197.6%
26	岩沼市	グリーンピア岩沼	172,524	173,451	154,330	△ 19,121	89.0%
27	七ヶ浜町	七ヶ浜国際村	152,997	133,963	144,564	10,601	107.9%
28	大衡村	万葉クリエートパーク	160,187	180,642	144,358	△ 36,284	79.9%
29	栗原市	栗駒山・いわかがみ平	151,410	163,450	143,350	△ 20,100	87.7%
30	仙台市	麒麟ビール仙台工場等	155,679	162,761	141,432	△ 21,329	86.9%
31	仙台市	秋保・里センター等	131,076	136,396	136,178	△ 218	99.8%
32	岩沼市	ハナトピア岩沼	96,250	120,712	131,219	10,507	108.7%
33	七ヶ浜町	シチノカフェ	-	39,416	129,267	89,851	328.0%
34	仙台市	天守閣自然公園等	139,842	135,115	128,277	△ 6,838	94.9%
35	石巻市	かわまち交流センター	-	23,925	122,699	98,774	512.8%
36	東松島市	ゆふと	128,742	128,514	120,312	△ 8,202	93.6%
37	気仙沼市	巨釜・半造	65,295	89,803	118,610	28,807	132.1%
38	栗原市	伊豆沼	112,300	105,400	113,200	7,800	107.4%
39	蔵王町	えぼしリゾート	122,780	132,730	112,640	△ 20,090	84.9%
40	気仙沼市	岩井崎園地	68,600	76,080	109,840	33,760	144.4%

※観光客入込数を非公表としている観光地点については、掲載しておりません。

第10表 市町村別観光客入込数・宿泊観光客数

圏	域	市 町 村 名	観光客入込数	宿泊観光客数
仙	南	白 石 市	1,198,378	135,916
		角 田 市	1,039,374	40,053
		蔵 王 町	1,641,621	285,885
		七 ヶ 宿 町	375,642	9,661
		大 河 原 町	434,226	34,664
		村 田 町	484,441	5,170
		柴 田 町	520,230	26,275
		川 崎 町	960,761	160,879
		丸 森 町	527,095	11,458
		小 計	7,181,768	709,961
仙	台	仙 台 市	21,810,557	6,251,454
		旧 仙 台 市 ※	16,548,065	4,892,986
		旧 泉 市	1,408,550	278,070
		旧 秋 保 町	2,404,997	856,116
		旧 宮 城 町	1,448,945	224,282
		塩 竈 市	2,369,405	55,451
		名 取 市	1,206,542	193,993
		多 賀 城 市	651,089	227,622
		岩 沼 市	2,521,922	23,898
		富 谷 市	54,645	884
		亘 理 町	731,730	14,588
		山 元 町	818,612	100
		松 島 町	2,981,516	570,660
		七 ヶ 浜 町	623,994	3,105
		利 府 町	1,597,778	24,253
		大 和 町	264,214	33,968
		大 郷 町	710,983	1,692
		大 衡 村	445,639	19,400
		小 計	36,788,626	7,421,068
		大	崎	大 崎 市
旧 岩 出 山 町	3,694,382			685
旧 鳴 子 町	1,754,979			530,100
そ の 他	1,831,801			205,567
加 美 町	1,140,249			20,413
色 麻 町	233,386			679
涌 谷 町	290,269			2,532
美 里 町	461,022			7,595
小 計	9,406,088			767,571
栗 原	栗 原 市			1,900,378
登 米	登 米 市	3,471,193	88,597	
石	巻	石 巻 市	4,047,035	247,412
		東 松 島 市	1,023,650	95,592
		女 川 町	431,073	35,988
		小 計	5,501,758	378,992
気 仙 沼	沼	気 仙 沼 市	2,494,050	244,046
		南 三 陸 町	1,216,657	172,152
		小 計	3,710,707	416,198
合 計			67,960,518	9,887,653

※仙台市の民泊延べ宿泊者数は旧仙台市に含む

(单位：人)

四 半 期 别 入 込 数			
1～3月	4～6月	7～9月	10～12月
175,484	440,664	319,221	263,009
33,991	426,900	362,320	216,163
313,353	469,179	508,308	350,781
41,926	128,733	141,211	63,772
42,360	289,832	57,219	44,815
57,991	159,741	172,688	94,021
30,917	391,917	60,749	36,647
163,244	384,295	240,795	172,427
99,253	168,683	157,223	101,936
958,519	2,859,944	2,019,734	1,343,571
3,004,095	5,329,495	7,554,225	5,922,742
1,780,597	3,975,662	6,152,134	4,639,672
345,075	360,441	384,853	318,181
497,633	588,792	670,286	648,286
380,790	404,600	346,952	316,603
949,728	431,707	514,572	473,398
176,359	327,331	357,846	345,006
97,028	247,935	181,432	124,694
1,415,368	414,014	352,976	339,564
0	13,455	17,127	24,063
181,275	151,423	194,997	204,035
328,152	212,520	114,855	163,085
508,930	776,984	900,543	795,059
115,574	166,698	220,914	120,808
310,199	491,405	391,194	404,980
14,999	112,675	84,327	52,213
171,164	187,606	196,324	155,889
61,531	147,600	130,427	106,081
7,334,402	9,010,848	11,211,759	9,231,617
1,326,321	1,784,561	2,242,316	1,927,964
790,078	955,502	1,032,491	916,311
299,422	422,932	450,469	582,156
236,821	406,127	759,356	429,497
170,349	375,674	333,636	260,590
42,252	79,196	58,702	53,236
75,197	78,801	72,141	64,130
173,602	110,337	89,707	87,376
1,787,721	2,428,569	2,796,502	2,393,296
288,767	449,603	729,331	432,677
645,121	1,032,256	1,073,455	720,361
600,078	958,065	1,743,157	745,735
157,027	220,067	436,678	209,878
88,074	166,105	96,842	80,052
845,179	1,344,237	2,276,677	1,035,665
291,768	790,342	927,576	484,364
194,871	352,719	441,665	227,402
486,639	1,143,061	1,369,241	711,766
12,346,348	18,268,518	21,476,699	15,868,953

第11表 年次別市町村観光客入込数

圏域	市町村名	平成21年	平成22年	平成23年	平成24年
仙南	白石市	827,587	750,611	440,248	589,212
	角田市	196,709	207,816	147,852	196,139
	蔵王町	1,577,955	1,471,325	1,219,954	1,837,961
	七ヶ宿町	529,953	533,956	403,777	376,542
	大河原町	516,135	543,709	317,048	465,837
	村田町	412,120	438,066	393,258	427,943
	柴田町	260,131	280,238	94,586	391,626
	川崎町	988,960	891,852	861,648	967,969
	丸森町	565,659	554,702	502,498	531,300
	小計	5,875,209	5,672,275	4,380,869	5,784,529
仙台	仙台市	19,372,182	19,789,520	16,207,800	18,554,458
	旧仙台市	11,750,990	12,290,942	10,956,461	12,296,398
	旧泉市	3,432,264	3,808,367	1,779,892	2,564,845
	旧秋保町	2,286,347	1,724,010	1,928,424	1,940,376
	旧宮城町	1,902,581	1,966,201	1,543,023	1,752,839
	塩竈市	2,189,544	2,323,216	1,330,631	1,939,585
	名取市	1,119,103	1,127,812	554,707	558,237
	多賀城市	705,713	682,999	236,062	466,989
	岩沼市	2,299,560	2,310,663	1,962,799	2,175,140
	富谷市	21,318	16,806	0	57,503
	亘理町	889,780	916,718	61,598	413,288
	山元町	41,392	48,618	14,624	28,702
	松島町	3,735,000	3,568,621	2,237,798	2,650,784
	七ヶ浜町	347,890	347,799	139,275	277,510
	利府町	1,586,197	1,475,272	426,652	1,018,143
	大和町	347,565	339,944	296,593	285,472
	大郷町	486,630	504,299	488,067	504,626
	大衡村	246,989	227,752	200,275	256,230
	小計	33,388,863	33,680,039	24,156,881	29,186,667
大崎	大崎市	8,284,883	7,793,432	6,885,600	7,297,905
	加美町	1,327,741	1,262,448	1,148,860	1,184,854
	色麻町	142,373	160,570	144,335	169,032
	涌谷町	393,707	330,606	347,602	361,794
	美里町	452,516	426,943	327,935	372,470
	小計	10,601,220	9,973,999	8,854,332	9,386,055
栗原	栗原市	878,694	1,131,684	770,292	950,059
登米	登米市	2,484,686	2,772,121	2,288,334	2,619,795
石巻	石巻市	2,540,927	2,612,359	1,677,210	1,900,853
	東松島市	1,060,501	1,123,233	198,658	365,103
	女川町	743,350	696,005	39,565	207,759
	小計	4,344,778	4,431,597	1,915,433	2,473,715
気仙沼	気仙沼市	2,601,674	2,540,589	432,600	784,450
	南三陸町	1,028,049	1,083,630	359,027	896,782
	小計	3,629,723	3,624,219	791,627	1,681,232
県合計	61,203,173	61,285,934	43,157,768	52,082,052	



(単位：人)

平成25年	平成26年	平成27年	平成28年	平成29年	平成30年	令和元年	前年比
745,169	711,377	739,555	784,373	788,461	798,577	1,198,378	150.1%
204,983	209,653	214,347	215,937	225,025	227,744	1,039,374	456.4%
1,773,046	1,777,223	1,560,866	1,660,174	1,674,469	1,578,865	1,641,621	104.0%
415,447	736,494	560,986	484,018	495,701	520,714	375,642	72.1%
456,143	402,138	289,411	421,110	429,527	419,382	434,226	103.5%
420,430	444,465	485,485	487,132	492,650	506,833	484,441	95.6%
463,243	508,566	541,744	523,083	516,284	533,491	520,230	97.5%
954,917	949,367	1,001,442	935,999	1,020,091	1,024,434	960,761	93.8%
571,281	621,554	625,590	578,806	553,837	581,276	527,095	90.7%
6,004,659	6,360,837	6,019,426	6,090,632	6,196,045	6,191,316	7,181,768	116.0%
18,671,429	19,746,251	22,293,853	22,146,806	22,418,714	21,817,554	21,810,557	100.0%
12,547,270	14,343,640	16,513,224	16,806,831	16,934,658	16,351,096	16,548,065	101.2%
2,492,988	1,422,468	1,535,105	1,270,816	1,406,795	1,489,188	1,408,550	94.6%
1,877,407	2,248,812	2,432,664	2,477,095	2,550,908	2,529,406	2,404,997	95.1%
1,753,764	1,731,331	1,812,860	1,592,064	1,526,353	1,447,864	1,448,945	100.1%
2,236,207	2,269,133	2,207,048	2,173,142	2,190,011	2,307,499	2,369,405	102.7%
740,450	801,001	828,065	815,901	833,556	843,860	1,206,542	143.0%
773,833	790,779	612,049	629,588	683,622	773,288	651,089	84.2%
2,321,403	2,297,962	2,336,598	2,235,702	2,477,393	2,520,148	2,521,922	100.1%
52,549	75,518	63,320	82,372	86,125	96,536	54,645	56.6%
413,999	495,715	703,489	715,611	688,042	684,725	731,730	106.9%
33,336	42,948	57,592	48,808	45,761	244,136	818,612	335.3%
2,981,193	2,931,249	2,809,753	2,768,840	2,746,785	3,054,759	2,981,516	97.6%
311,059	282,227	280,131	548,523	470,877	565,361	623,994	110.4%
1,843,037	1,805,039	2,119,333	1,578,849	1,495,313	1,679,551	1,597,778	95.1%
299,070	300,525	294,394	306,087	252,575	295,333	264,214	89.5%
514,352	427,526	512,496	530,116	506,024	559,691	710,983	127.0%
373,902	430,311	454,052	461,200	453,317	503,137	445,639	88.6%
31,565,819	32,696,184	35,572,173	35,041,545	35,348,115	35,945,578	36,788,626	102.3%
7,324,958	7,014,198	6,926,131	7,324,103	7,324,266	7,204,183	7,281,162	101.1%
1,230,457	1,296,224	1,256,542	1,189,446	1,200,401	1,228,523	1,140,249	92.8%
172,117	221,577	238,002	232,391	234,121	231,600	233,386	100.8%
404,759	404,374	314,556	302,949	294,912	288,787	290,269	100.5%
386,350	391,485	396,778	391,533	396,646	396,291	461,022	116.3%
9,518,641	9,327,858	9,132,009	9,440,422	9,450,346	9,349,384	9,406,088	100.6%
1,325,331	1,543,320	1,891,606	2,007,132	1,874,305	1,951,020	1,900,378	97.4%
2,576,516	2,665,853	2,709,527	2,743,642	2,981,677	3,243,329	3,471,193	107.0%
2,245,620	2,171,400	2,380,009	2,409,379	2,481,019	3,335,969	4,047,035	121.3%
258,567	365,540	415,534	527,870	687,147	833,893	1,023,650	122.8%
295,016	290,629	381,259	417,319	409,109	428,906	431,073	100.5%
2,799,203	2,827,569	3,176,802	3,354,568	3,577,275	4,598,768	5,501,758	119.6%
1,019,400	1,238,100	1,349,200	1,353,542	1,443,557	1,501,057	2,494,050	166.2%
881,120	764,741	804,841	806,153	1,425,043	1,444,034	1,216,657	84.3%
1,900,520	2,002,841	2,154,041	2,159,695	2,868,600	2,945,091	3,710,707	126.0%
55,690,689	57,424,462	60,655,584	60,837,636	62,296,363	64,224,486	67,960,518	105.8%

第12表 年次別市町村宿泊観光客数

圏域	市町村名	平成21年	平成22年	平成23年	平成24年	平成25年
仙南	白石市	91,859	86,872	75,954	95,146	87,883
	角田市	23,235	24,362	48,659	52,675	5,463
	蔵王町	324,833	363,510	414,717	426,641	376,399
	七ヶ宿町	11,265	8,336	6,813	8,335	8,748
	大河原町	1,900	1,900	1,900	135	22,882
	村田町	9,617	8,897	5,196	4,641	8,599
	柴田町	2,020	1,782	796	45,469	21,375
	川崎町	98,999	98,461	110,397	122,242	133,764
	丸森町	12,869	12,462	8,259	10,108	10,815
	小計	576,597	606,582	672,691	765,392	675,928
仙台	仙台市	4,487,275	4,654,692	5,356,852	5,544,236	5,497,480
	旧仙台市※	3,179,442	3,357,592	3,942,092	4,114,047	4,162,217
	旧泉市	227,177	209,367	185,673	256,038	189,364
	旧秋保町	812,294	825,260	944,705	918,611	897,378
	旧宮城町	268,362	262,473	284,382	255,540	248,521
	塩竈市	50,530	50,445	52,878	62,035	59,424
	名取市	2,947	2,867	0	90,117	147,070
	多賀城市	151,412	129,546	37,990	145,655	172,931
	岩沼市	23,899	26,054	13,250	23,548	28,164
	富谷市	66	26	0	0	0
	亘理町	14,577	13,870	1,142	1,583	15,113
	山元町	0	0	0	0	0
	松島町	675,900	689,340	883,573	634,289	644,360
	七ヶ浜町	5,438	5,164	0	235	18
	利府町	10,112	9,817	21,129	13,303	13,960
	大和町	32,972	45,414	43,960	53,240	70,903
	大郷町	2,225	2,323	10,045	6,439	5,197
	大衡村	16,853	19,899	18,074	18,147	12,491
	小計	5,474,206	5,649,457	6,438,893	6,592,827	6,667,111
	大崎	大崎市	919,418	889,461	920,091	969,280
加美町		25,337	24,975	22,560	24,928	25,714
色麻町		2,212	2,236	1,231	2,154	1,653
涌谷町		4,143	4,171	516	2,309	3,985
美里町		6,053	5,671	18,383	11,066	8,707
小計		957,163	926,514	962,781	1,009,737	870,998
栗原	栗原市	42,785	86,809	59,761	102,079	113,615
登米	登米市	31,685	25,594	21,690	31,591	25,989
石巻	石巻市	167,677	195,334	39,318	47,447	105,620
	東松島市	108,419	78,433	2,835	25,674	48,063
	女川町	46,752	37,502	3,261	10,934	21,114
	小計	322,848	311,269	45,414	84,055	174,797
気仙沼	気仙沼市	217,865	203,287	39,895	93,499	151,045
	南三陸町	248,008	237,629	175,579	205,045	182,248
	小計	465,873	440,916	215,474	298,544	333,293
県合計	7,871,157	8,047,141	8,416,704	8,884,225	8,861,731	

※平成30年より、仙台市の民泊延べ宿泊者数は旧仙台市に含む

(单位：人)

平成26年	平成27年	平成28年	平成29年	平成30年	令和元年	前年比
79,650	73,756	73,052	80,436	74,353	135,916	182.8%
5,463	2,169	2,305	36,567	34,545	40,053	115.9%
329,693	310,613	336,772	338,242	261,726	285,885	109.2%
8,664	7,969	7,598	7,014	8,837	9,661	109.3%
32,134	37,854	37,686	36,272	31,319	34,664	110.7%
11,344	11,363	8,754	6,264	4,925	5,170	105.0%
18,061	19,161	28,545	27,665	24,215	26,275	108.5%
168,647	155,166	150,057	154,504	160,891	160,879	100.0%
12,079	12,186	11,118	11,280	12,475	11,458	91.8%
665,735	630,237	655,887	698,244	613,286	709,961	115.8%
5,205,772	5,751,955	5,535,804	5,728,427	5,876,112	6,251,454	106.4%
3,855,852	4,359,494	4,143,673	4,306,958	4,481,577	4,892,986	109.2%
222,982	258,469	241,501	257,554	275,505	278,070	100.9%
878,925	890,353	905,362	912,808	881,467	856,116	97.1%
248,013	243,639	245,268	251,107	237,563	224,282	94.4%
49,335	56,018	52,870	53,393	54,381	55,451	102.0%
146,456	139,334	177,846	195,191	183,864	193,993	105.5%
205,952	282,718	252,661	251,032	210,983	227,622	107.9%
26,102	30,638	27,249	25,653	25,092	23,898	95.2%
0	0	0	0	317	884	278.9%
9,118	9,163	8,818	9,068	13,182	14,588	110.7%
358	162	0	0	154	100	64.9%
618,289	642,277	643,331	609,156	600,278	570,660	95.1%
0	44	27	315	2,828	3,105	109.8%
13,391	22,179	26,487	25,988	24,665	24,253	98.3%
89,763	93,272	83,589	86,482	53,750	33,968	63.2%
1,532	1,345	1,096	1,438	1,440	1,692	117.5%
17,411	19,252	18,228	18,702	19,828	19,400	97.8%
6,383,479	7,048,357	6,828,006	7,004,845	7,066,874	7,421,068	105.0%
844,530	807,773	820,371	814,805	753,314	736,352	97.7%
26,463	25,770	24,698	22,023	20,979	20,413	97.3%
545	744	735	721	684	679	99.3%
689	4,352	4,621	5,269	3,118	2,532	81.2%
6,552	6,072	6,019	6,774	6,460	7,595	117.6%
878,779	844,711	856,444	849,592	784,555	767,571	97.8%
110,820	110,587	123,058	115,526	114,837	105,266	91.7%
52,310	78,280	88,945	74,528	71,842	88,597	123.3%
119,822	151,619	158,763	277,624	244,234	247,412	101.3%
41,577	40,997	52,868	57,841	82,410	95,592	116.0%
23,060	27,710	33,033	29,996	33,666	35,988	106.9%
184,459	220,326	244,664	365,461	360,310	378,992	105.2%
145,030	159,162	210,532	236,169	195,816	244,046	124.6%
195,258	196,935	209,217	187,320	200,077	172,152	86.0%
340,288	356,097	419,749	423,489	395,893	416,198	105.1%
8,615,870	9,288,595	9,216,753	9,531,685	9,407,597	9,887,653	105.1%



# III 参 考 资 料

## 1 年次別海水浴客入込数

市町村名	名 称	平成21年	平成22年	平成23年	平成24年
山元町	磯 浜	0	10,300	0	0
亘理町	荒 浜	28,700	34,800	0	0
名取市	閑 上	20,035	40,100	0	0
仙台市	深 沼	21,363	46,912	0	0
七ヶ浜町	菖 蒲 田	43,565	52,120	0	0
塩竈市	桂 島	4,030	5,450	0	0
	寒 風 沢	644	901	0	0
	野 々 島	901	1,036	0	0
東松島市	野 蒜	30,537	48,070	0	0
	大 浜	3,693	6,639	0	0
	室 浜	840	1,590	0	0
	蛤 浜	2,471	3,986	0	0
	月 浜	7,813	11,136	0	0
石巻市	渡 波	5,262	7,783	0	0
	田代ポケットビーチ	673	521	0	0
	荒 浜	2,670	4,937	0	0
	長 面	-	-	-	-
	白 浜	7,024	10,681	0	0
	十 八 成 浜	3,913	4,589	0	0
	網 地 白 浜	26,458	31,531	0	0
女川町	夏 浜	6,617	9,318	0	0
	小 屋 取	1,179	2,647	0	0
	御 前 浜	459	814	0	0
	出 島 白 浜	-	-	-	-
南三陸町	サンオーレそではま	23,920	49,700	0	0
	長 須 賀	6,300	9,765	0	0
気仙沼市	大 谷	42,519	65,377	0	0
	小 泉	37,280	48,308	0	0
	小 田 の 浜	12,170	14,810	0	10,060
	お 伊 勢 浜	17,571	28,691	0	0
計		358,607	552,512	0	10,060

※1 砂浜浸食により休止

※2 監視活動休止のため調査不能

※平成20年については7月中旬から8月にかけて天候不順により前年に比べ減少

※平成22年は記録的な猛暑のため利用者が大幅に増加したが、田代ポケットビーチは藻の繁殖により利用者が減少

※平成23,24年は、東日本大震災の影響により休止(平成24年小田の浜を除く)

(単位:人)

平成25年	平成26年	平成27年	平成28年	平成29年	平成30年	令和元年	前年比
0	0	0	0	0	0	0	-
0	0	0	0	0	0	0	-
0	0	0	0	0	0	0	-
0	0	0	0	0	0	0	-
0	0	0	32,000	49,911	78,208	63,940	81.8%
0	4,774	8,632	5,516	2,257	3,815	3,341	87.6%
0	0	0	0	0	0	0	-
0	0	0	0	0	0	0	-
0	0	0	0	0	0	0	-
0	0	0	0	0	0	0	-
0	0	0	0	0	0	0	-
0	0	0	0	0	0	0	-
0	0	0	0	0	0	0	-
6,410	7,245	0	34,425	3,577	23,753	19,655	82.7%
0	0	0	0	0	5,300	8,679	163.8%
0	0	0	0	0	0	0	-
0	0	0	0	0	0	0	-
-	-	-	-	-	-	-	- ※1
880	100	1,200	1,700	1,300	4,496	7,053	156.9%
0	0	0	0	0	0	0	-
8,031	13,059	19,410	19,786	9,915	28,699	19,770	68.9%
0	0	0	0	0	0	0	-
0	0	0	0	0	0	0	-
0	0	0	0	0	0	0	-
-	-	-	-	-	-	-	- ※2
0	0	0	0	18,066	66,345	45,050	67.9%
0	0	0	0	0	0	0	-
0	0	0	0	0	0	0	-
0	0	0	0	0	0	8,723	-
12,270	12,340	14,180	10,821	4,249	15,425	25,264	163.8%
0	0	0	0	0	0	0	-
27,591	37,518	43,422	104,248	89,275	226,041	201,475	89.1%

## 2 シーズン別スキー客入込数

市町村名	名 称	平成21年	平成22年	平成23年	平成24年	平成25年
七ヶ宿町	七 ヶ 宿	26,478	20,758	10,540	17,858	23,351
白石市	白 石	39,898	41,637	34,463	35,249	43,692
蔵王町	す み か わ	13,948	10,583	10,927	10,366	10,928
	え ぼ し	89,500	89,890	114,740	108,690	113,440
川崎町	セント・メリー	41,939	47,435	58,677	56,681	60,110
仙台市	泉 ヶ 岳	39,270	56,190	17,650	34,845	44,560
	スプリングバレー	111,052	87,478	62,106	83,817	82,037
加美町	薬 菜	21,285	21,385	4,412	4,318	4,703
大崎市	上 野 々	5,316	5,776	5,846	4,680	4,582
	オニコウベ	28,458	25,889	27,520	32,760	36,375
計		417,144	407,021	346,881	389,264	423,778

1シーズンは、当該年の11月から翌年の5月までの期間

※令和元年度の入込数は令和元年11月から令和2年2月まで



(単位:人)

平成26年	平成27年	平成28年	平成29年	平成30年	令和元年	前年比
20,832	15,654	16,489	20,259	20,662	133	0.6%
43,320	23,195	22,502	29,257	31,046	18,730	60.3%
11,221	20,622	5,933	8,785	9,880	5,391	54.6%※
112,710	78,110	53,430	79,940	67,950	57,240	84.2%
67,615	37,168	39,835	53,514	46,349	9,521	20.5%
47,355	35,175	35,940	37,400	34,150	1,750	5.1%
70,243	49,223	56,390	52,573	45,601	52,709	115.6%
5,699	2,739	1,807	3,715	3,459	0	0.0%
5,079	1,975	1,940	3,269	2,516	612	24.3%
37,363	29,142	21,267	30,446	27,004	15,893	58.9%
421,437	293,003	255,533	319,158	288,617	161,979	56.1%

### 3 有料道路通行台数

#### (1) 幹線自動車道等通行台数

##### イ 年次別通行台数

(単位:台)

年次 区分	平成27年	平成28年	平成29年	平成30年	令和元年	前年対比
東北自動車道	36,201,661	36,354,322	35,885,768	35,676,347	35,121,169	98.4%
山形自動車道	2,135,039	2,102,802	2,094,842	2,000,447	2,002,678	100.1%
三陸自動車道	20,802,727	22,549,850	23,058,225	23,310,503	23,577,185	101.1%
仙台南部道路	7,439,331	7,814,178	7,845,762	7,886,899	7,566,347	95.9%
仙台東部道路	22,327,811	22,621,622	22,584,265	22,664,970	21,978,689	97.0%
仙台北部道路	2,218,415	2,130,478	2,133,118	2,165,935	2,106,259	97.2%
常磐自動車道	1,982,852	2,349,557	2,224,070	2,241,509	2,135,802	95.3%
計	93,107,836	95,922,809	95,826,050	95,946,610	94,488,129	98.5%

##### ロ 令和元年月別通行台数

(単位:台)

道路別 月別	東北自動車道	山形自動車道	三陸自動車道	仙台南部道路	仙台東部道路	仙台北部道路	常磐自動車道	合計
1 月	2,584,201	131,559	1,779,787	578,621	1,693,765	148,536	164,259	7,080,728
2 月	2,487,588	133,668	1,706,809	562,199	1,638,110	147,770	167,626	6,843,770
3 月	2,996,822	162,325	2,034,569	672,910	1,923,660	179,067	197,903	8,167,256
4 月	2,947,090	182,238	1,949,907	633,514	1,851,723	174,069	180,127	7,918,668
5 月	3,025,369	191,554	2,023,827	637,487	1,814,969	179,326	173,657	8,046,189
6 月	2,863,020	167,608	1,907,943	602,564	1,774,536	175,390	161,282	7,652,343
7 月	3,045,607	172,307	2,040,105	659,376	1,907,728	184,222	170,992	8,180,337
8 月	3,254,926	191,829	2,181,077	671,043	1,909,364	193,093	179,580	8,580,912
9 月	3,004,740	177,765	2,009,973	637,702	1,837,791	184,540	172,677	8,025,188
10 月	2,976,984	172,354	1,915,720	628,807	1,847,496	175,737	187,796	7,904,894
11 月	3,024,062	170,697	2,027,821	645,861	1,883,024	183,725	188,305	8,123,495
12 月	2,910,760	148,774	1,999,647	636,263	1,896,523	180,784	191,598	7,964,349
計	35,121,169	2,002,678	23,577,185	7,566,347	21,978,689	2,106,259	2,135,802	94,488,129

※当該道路の県内各ICの出入交通量である。

※三陸自動車道: 東日本高速道路(株)の管理区間と宮城県道路公社の管理区間を合計

資料提供 東日本高速道路株式会社、宮城県道路公社

(2) 有料道路通行台数

イ 年次別通行台数

(単位:台)

年次 道路名	平成27年	平成28年	平成29年	平成30年	令和元年	前年比
蔵王ハイライン	94,384	102,732	103,938	96,381	98,548	102.2%

ロ 令和元年月別通行台数

月別 道路名	1月	2月	3月	4月	5月	6月
蔵王ハイライン	-	-	-	3,770	20,445	7,497

(単位:台)

月別 道路名	7月	8月	9月	10月	11月	12月	合計
蔵王ハイライン	8,840	24,154	15,414	13,708	4,720	-	98,548

資料提供 宮城交通株式会社

4 交通機関輸送状況

(1) 仙台空港の旅客輸送状況

イ 年次別旅客輸送状況

(単位:人)

年次 区分	平成27年	平成28年	平成29年	平成30年	令和元年	前年比
国内線	2,979,434	2,922,997	3,100,369	3,270,164	3,462,275	105.9%
国際線	171,949	187,366	270,057	309,511	393,043	127.0%
合計	3,151,383	3,110,363	3,370,426	3,579,675	3,855,318	107.7%

※資料:国土交通省「空港管理状況調書」

ロ 令和元年月別旅客輸送状況

月別	1月	2月	3月	4月	5月	6月
国内線	228,380	236,274	288,176	265,520	299,503	288,357
国際線	28,623	26,841	30,292	27,961	29,654	27,506
合計	257,003	263,115	318,468	293,481	329,157	315,863

(単位:人)

月別	7月	8月	9月	10月	11月	12月	合計
国内線	295,397	334,189	315,832	306,845	325,021	278,781	3,462,275
国際線	30,320	37,226	34,049	35,451	44,954	40,166	393,043
合計	325,717	371,415	349,881	342,296	369,975	318,947	3,855,318

資料提供 宮城県土木部空港臨空地域課

(2) 旅客船輸送状況

イ 年次別旅客船輸送状況

(単位:人)

年次 区分	平成27年	平成28年	平成29年	平成30年	令和元年	前年比
松島湾	664,330	661,276	654,916	706,150	744,000	105.4%
金華山	18,844	15,349	15,158	18,579	18,587	100.0%
気仙沼大島	676,410	647,568	617,460	616,298	0	0.0%
計	1,359,584	1,324,193	1,287,534	1,341,027	762,587	56.9%

ロ 令和元年月別旅客船輸送状況

(単位:人)

区分 月別	松島湾	金華山	気仙沼大島	合計
1月	27,232	2,212	-	29,444
2月	30,495	305	-	30,800
3月	42,556	297	-	42,853
4月	60,556	1,555	-	62,111
5月	90,530	3,521	-	94,051
6月	64,719	1,043	-	65,762
7月	60,131	1,631	-	61,762
8月	108,201	2,051	-	110,252
9月	76,087	2,465	-	78,552
10月	73,507	1,392	-	74,899
11月	75,224	1,525	-	76,749
12月	34,762	590	-	35,352
計	744,000	18,587	0	762,587

資料提供 松島町,株式会社金華山観光,シードリーム金華山汽船株式会社,  
株式会社潮プランニング

(3) 仙台港フェリー輸送状況

イ 年次別輸送状況

(単位:人)

年次	平成27年	平成28年	平成29年	平成30年	令和元年
輸送人員	235,765	225,967	215,026	211,966	224,808
前年比	105.3%	95.8%	95.2%	98.6%	106.1%

ロ 令和元年月別航路別輸送状況

航路別	1月	2月	3月	4月	5月	6月
苫小牧	8,824	8,484	13,484	15,279	15,607	13,627
名古屋	2,229	2,794	6,189	6,584	6,387	4,335
計	11,053	11,278	19,673	21,863	21,994	17,962

(単位:人)

航路別	7月	8月	9月	10月	11月	12月	計
苫小牧	20,673	23,857	17,042	12,221	9,801	10,886	169,785
名古屋	4,888	6,111	4,133	4,435	3,988	2,950	55,023
計	25,561	29,968	21,175	16,656	13,789	13,836	224,808

資料提供 宮城県土木部港湾課

(4) 仙台市営地下鉄輸送状況

イ 年次別輸送状況

(単位:人)

年次	平成27年	平成28年	平成29年	平成30年	令和元年
輸送人員	63,470,641	82,424,239	87,410,490	90,561,192	92,685,123
前年比	104.1%	129.9%	106.0%	103.6%	102.3%

ロ 令和元年月別輸送状況

月別	1月	2月	3月	4月	5月	6月
輸送人員	7,324,677	6,881,695	7,481,154	7,859,710	8,158,461	7,978,377

(単位:人)

月別	7月	8月	9月	10月	11月	12月	計
輸送人員	8,000,957	7,788,433	8,367,275	7,634,753	7,762,447	7,447,184	92,685,123

資料提供 仙台市交通局

## (5) 県内バス年次別輸送状況

(単位:人)

年次 区分		平成27年	平成28年	平成29年	平成30年	令和元年	前年比
仙台 市営 バス	乗合	43,443,200	36,139,551	38,638,709	38,827,553	38,191,586	98.4%
	貸切	229,298	103,241	66,515	12,707	0	0.0%
小計		44,912,880	43,672,498	38,705,224	38,840,260	38,191,586	98.3%
宮城 交通 ・ 宮城 交通 観光 バス	乗合	20,085,942	19,578,872	16,649,543	15,484,270	15,434,058	99.7%
	貸切	475,836	505,289	424,119	19,013	12,503	65.8%
小計		20,561,778	20,084,161	17,073,662	15,503,283	15,446,561	99.6%
合計		65,474,658	63,756,659	55,778,886	54,343,543	53,638,147	98.7%

資料提供 仙台市交通局, 宮城交通株式会社

## (6) 県内タクシー利用状況

## イ 年次別輸送状況

(単位:人)

年次 区分	平成27年	平成28年	平成29年	平成30年	令和元年	前年比
会社タクシー	46,499,281	43,425,318	42,556,115	40,796,722	39,129,381	95.9%
個人タクシー	1,463,434	1,396,764	1,329,595	1,251,718	1,173,803	93.8%
計	47,962,715	44,822,082	43,885,710	42,048,440	40,303,184	95.8%

## ロ 令和元年月別輸送状況

月別	1月	2月	3月	4月	5月	6月
会社タクシー	3,135,559	2,929,842	3,365,694	3,341,255	3,102,797	3,306,919
個人タクシー	92,724	90,958	103,984	101,994	95,425	100,182
合計	3,228,283	3,020,800	3,469,678	3,443,249	3,198,222	3,407,101

(単位:人)

月別	7月	8月	9月	10月	11月	12月	合計
会社タクシー	3,423,360	3,564,268	3,131,255	3,072,495	3,133,397	3,622,540	39,129,381
個人タクシー	104,118	100,821	90,534	93,566	93,277	106,220	1,173,803
合計	3,527,478	3,665,089	3,221,789	3,166,061	3,226,674	3,728,760	40,303,184

※会社タクシーは(一社)宮城県タクシー協会と同仙台地区総支部を合計  
資料提供 (一社)宮城県タクシー協会, 同仙台地区総支部, 仙台個人タクシー事業協同組合

## (7) 宮城県内JR駅の1日平均乗車人員

(単位:人)

年度 区分	平成27年度	平成28年度	平成29年度	平成30年度	令和元年	前年比
宮城県内	282,400	288,300	293,200	295,600	293,600	99.3%
うち仙台駅	85,000	87,300	89,500	91,200	91,200	100.0%

資料提供 東日本旅客鉄道株式会社仙台支社

## (8) 仙台空港アクセス鉄道駅乗車人員

(単位:人)

年度 区分	平成27年度	平成28年度	平成29年度	平成30年度	令和元年	前年比
乗車人員	3,370,553	3,446,990	3,653,024	3,709,281	3,975,453	107.2%

※平成19年3月18日開通  
資料提供 仙台空港鉄道株式会社

## 5 コンベンション開催状況

### (1) 年度別開催状況

(単位:件)

年度 区分	平成27年度	平成28年度	平成29年度	平成30年度	令和元年度	前年比
計	1,161	938	1,030	1,110	1,132	102.0%

### (2) 令和元年度規模別開催状況

	開催件数(件)	参加人数(人)
1 国際会議	124	59,313
100人未満	47	
100人以上 500人未満	49	
500人以上 1,000人未満	18	
1,000人以上 2,000人未満	6	
2,000人以上	4	
2 全国会議	145	74,872
100人未満	37	
100人以上 500人未満	82	
500人以上 1,000人未満	10	
1,000人以上 2,000人未満	9	
2,000人以上	5	
不明	2	
3 東北ブロック会議	155	37,875
100人未満	21	
100人以上 500人未満	75	
500人以上 1,000人未満	16	
1,000人以上 2,000人未満	5	
2,000人以上	1	
不明	37	
4 全県会議	228	49,087
100人未満	62	
100人以上 500人未満	110	
500人以上 1,000人未満	15	
1,000人以上 2,000人未満	9	
2,000人以上	1	
不明	31	
計	652	221,147
5 その他, スポーツ, イベント	480	600,717
合計	1,132	821,864

資料提供 (公財)仙台観光国際協会, (一社)気仙沼観光コンベンション協会



## 6 外国人宿泊者数

(1) 宿泊施設タイプ別, 外国人延べ宿泊者数

事業所 \ 年	平成29年	平成30年	令和元年
旅館	21,980	21,510	23,450
リゾートホテル	42,560	55,240	73,260
ビジネスホテル	137,700	235,200	363,040
シティホテル	61,200	88,440	99,670
会社・団体の宿泊所	360	0	70
計 1)	264,470	402,110	563,040

※宿泊旅行統計調査報告(観光庁)による。

※1) 宿泊施設タイプ不詳及び簡易宿所を含む。

(2) 国籍(出身地)別外国人延べ宿泊者数(従業者数10人以上の施設)

地 域	平成29年	平成30年	令和元年
韓 国	12,250 (4.9)	12,320 (3.4)	13,920 (2.6)
中 国	43,650 (17.3)	52,170 (14.3)	64,530 (12.1)
香 港	9,660 (3.8)	15,400 (4.2)	24,240 (4.5)
台 湾	91,690 (36.4)	152,730 (41.9)	236,450 (44.3)
ア メ リ カ	18,940 (7.5)	21,020 (5.8)	27,260 (5.1)
カ ナ ダ	4,150 (1.6)	2,420 (0.7)	5,310 (1.0)
イ ギ リ ス	2,460 (1.0)	3,870 (1.1)	6,350 (1.2)
ド イ ツ	2,610 (1.0)	3,190 (0.9)	4,150 (0.8)
フ ラ ン ス	1,840 (0.7)	3,270 (0.9)	3,800 (0.7)
ロ シ ア	1,250 (0.5)	960 (0.3)	1,210 (0.2)
シ ン ガ ポ ー ル	2,890 (1.1)	4,690 (1.3)	7,260 (1.4)
タ イ	14,270 (5.7)	23,320 (6.4)	38,900 (7.3)
マ レ ー シ ア	1,300 (0.5)	1,780 (0.5)	3,750 (0.7)
イ ン ド	1,010 (0.4)	1,160 (0.3)	1,800 (0.3)
オ ー ス ト ラ リ ア	3,780 (1.5)	5,050 (1.4)	7,640 (1.4)
そ の 他	27,760 (11.0)	50,940 (14.0)	75,620 (14.2)
外国人延べ宿泊者数 1)	251,610 (100.0)	364,110 (100.0)	534,250 (100.0)

※宿泊旅行統計調査報告(観光庁)による。

※1)国籍(出身地)不詳を含む。

(3) 宿泊目的割合(2区分)別外国人延べ宿泊者数

	平成27年	平成28年	平成29年	平成30年	令和元年
観光目的の宿泊者が50%以上	61,630	63,500	86,500	113,920	159,650
観光目的の宿泊者が50%未満	128,950	135,780	177,970	288,190	403,390
外国人延べ宿泊者数 1)	190,610	199,290	264,470	402,110	563,040

※宿泊旅行統計調査報告(観光庁)による。

※1)宿泊目的割合不詳を含む。

## 7 「認定外国人観光案内所」の外国人客の利用状況

(1) 年次別利用外国人客数

(単位:人)

年次 区分	平成27年	平成28年	平成29年	平成30年	令和元年	前年比
利用外国人客	20,630	26,706	48,452	58,944	81,860	138.9%

(2) 令和元年国籍(出身地)別利用外国人客数

(単位:人)

地 域	国籍(出身地)	人 数
ア ジ ア	台 湾	60,217
	韓 国	1,122
	香 港	1,183
	中 国	2,056
	フィリピン	181
	そ の 他	5,097
	小 計	69,856
北 ア メ リ カ	アメリカ合衆国	5,568
	カ ナ ダ	490
	メ キ シ コ	57
	そ の 他	42
	小 計	6,157
南 ア メ リ カ	ブ ラ ジ ル	158
	そ の 他	75
	小 計	233
ヨ ー ロ ッ パ	イ ギ リ ス	839
	ド イ ツ	805
	フ ラ ン ス	841
	イ タ リ ア	276
	そ の 他	987
	小 計	3,748
オ セ ア ニ ア	オーストラリア	1,699
	ニュージーランド	85
	そ の 他	15
	小 計	1,799
ア フ リ カ		41
不 明		26
計		81,860

(単位:人)

内 容	人 数	構成比
観 光	81,807	99.9%
旅 行	0	0.0%
交 通	4	0.0%
宿 泊	0	0.0%
商 工 物 産	0	0.0%
そ の 他	49	0.1%
計	81,860	100.0%

資料提供 仙台市総合観光案内所, 松島町,  
(公財)仙台観光国際協会, 鳴子観光・旅館案内センター

## 8 一般旅券発券状況

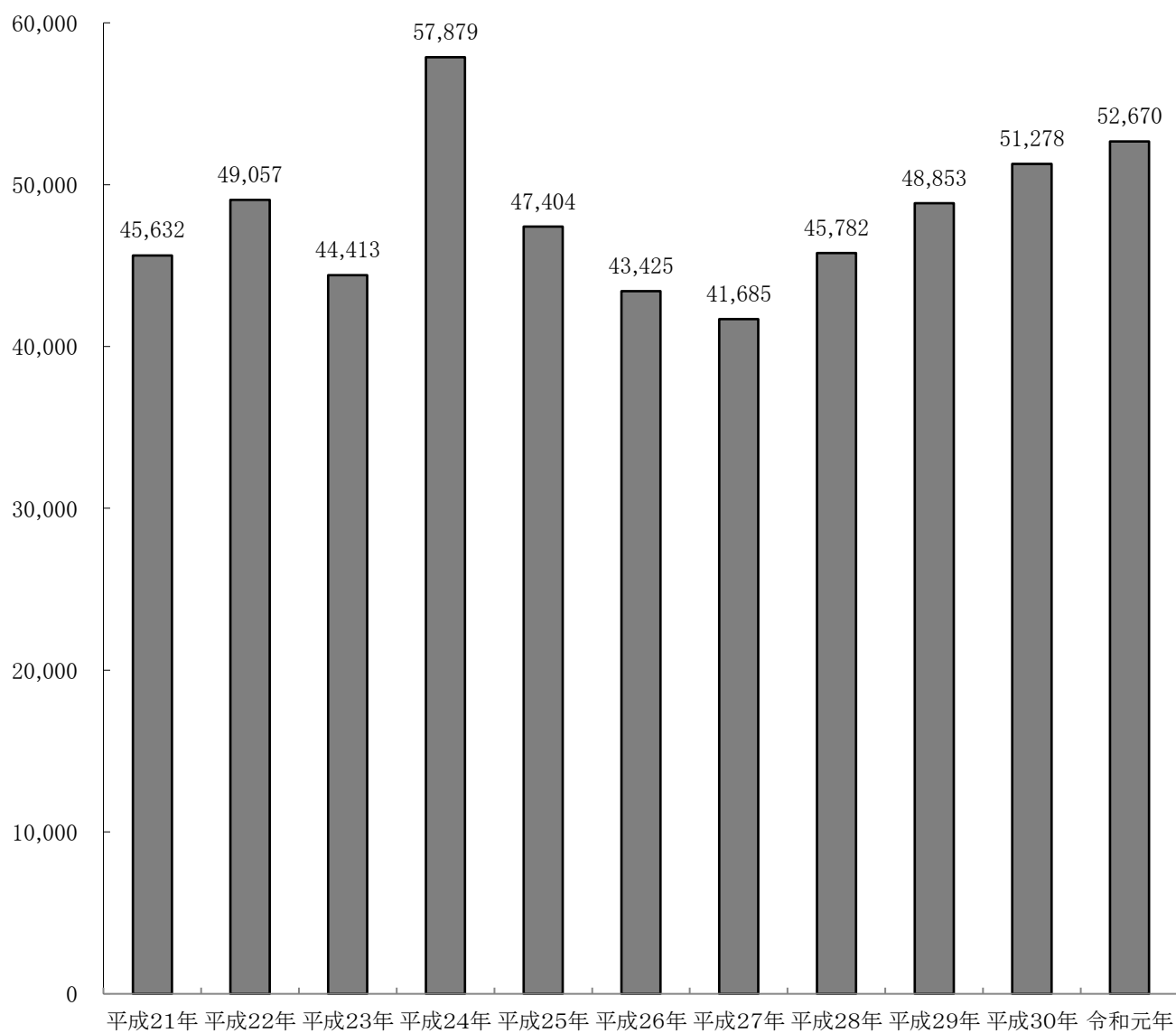
### (1) 年次別一般旅券発行回数

(単位:件)

区 分	平成21年	平成22年	平成23年	平成24年	平成25年	平成26年	平成27年	平成28年	平成29年	平成30年	令和元年
件 数	45,632	49,057	44,413	57,879	47,404	43,425	41,685	45,782	48,853	51,278	52,670
前年比	100.6%	107.5%	90.5%	130.3%	81.9%	91.6%	96.0%	109.8%	106.7%	105.0%	102.7%

### (2) 一般旅券発行回数の推移

(単位:件)



資料提供 宮城県経済商工観光部国際企画課

9 市町村別教育旅行宿泊状況

(1) 令和元年市町村別教育旅行宿泊生徒数

(単位：人)

圏域	市町村名	出 発 地 別									
		県内	県外	県 外 内 訳						不明	合計
				北海道	東北	関東	中部	近畿	その他		
仙 南	白石市	2,709	1,460	0	903	547	0	10	0	0	4,169
	角田市	30	14	0	14	0	0	0	0	0	44
	蔵王町	11,814	1,231	0	1,063	82	0	0	86	0	13,045
	七ヶ宿町	0	32	0	0	0	0	0	32	0	32
	大河原町	200	210	0	210	0	0	0	0	0	410
	村田町	54	173	0	173	0	0	0	0	0	227
	柴田町	210	265	0	202	63	0	0	0	0	475
	川崎町	1,165	16	0	16	0	0	0	0	0	1,181
	丸森町	0	0	0	0	0	0	0	0	0	0
	小計	16,182	3,401	0	2,581	692	0	10	118	0	19,583
仙 台	仙台市	28,542	30,573	2,418	20,090	4,271	1,624	505	1,665	0	59,115
	塩竈市	0	126	6	120	0	0	0	0	0	126
	名取市	0	0	0	0	0	0	0	0	0	0
	多賀城市	119	354	8	258	16	72	0	0	0	473
	岩沼市	1,831	1,948	7	1,352	155	145	70	219	0	3,779
	富谷町	0	0	0	0	0	0	0	0	0	0
	亘理町	57	142	0	95	47	0	0	0	0	199
	山元町	0	0	0	0	0	0	0	0	0	0
	松島町	0	5,979	163	4,823	662	253	43	35	0	5,979
	七ヶ浜町	0	0	0	0	0	0	0	0	28	28
	利府町	7,708	4,092	45	2,043	1,095	204	673	32	0	11,800
	大和町	693	502	0	237	172	70	23	0	0	1,195
	大郷町	204	577	0	347	230	0	0	0	0	781
	大衡村	0	0	0	0	0	0	0	0	0	0
小計	39,154	44,293	2,647	29,365	6,648	2,368	1,314	1,951	28	83,475	
大 崎	大崎市	1,210	1,772	66	1,258	448	0	0	0	0	2,982
	加美町	3,703	589	0	238	50	0	0	301	0	4,292
	色麻町	275	35	0	32	3	0	0	0	0	310
	涌谷町	35	75	2	16	56	1	0	0	0	110
	美里町	0	0	0	0	0	0	0	0	0	0
	小計	5,223	2,471	68	1,544	557	1	0	301	0	7,694
栗 原	栗原市	29,936	4,623	45	2,995	1,340	23	220	0	0	34,559
登 米	登米市	1,241	507	0	451	12	44	0	0	0	1,748
石 巻	石巻市	1,284	1,762	0	897	504	107	166	88	179	3,225
	東松島市	329	504	0	162	285	0	0	57	22	855
	女川町	157	1,140	31	97	862	60	90	0	0	1,297
	小計	1,770	3,406	31	1,156	1,651	167	256	145	201	5,377
気仙沼	気仙沼市	209	2,550	479	0	1,230	500	341	0	0	2,759
	南三陸町	6,496	3,458	18	530	1,654	56	332	868	0	9,954
	小計	6,705	6,008	497	530	2,884	556	673	868	0	12,713
合 計		100,211	64,709	3,288	38,622	13,784	3,159	2,473	3,383	229	165,149

## (2) 令和元年市町村別教育旅行宿泊学校数

(単位：校)

圏域	市町村名	出 発 地 別									
		県内	県外	県 外 内 訳						不明	合計
				北海道	東北	関東	中部	近畿	その他		
仙 南	白 石 市	140	79	0	45	30	0	4	0	0	219
	角 田 市	3	2	0	2	0	0	0	0	0	5
	蔵 王 町	112	10	0	7	1	0	0	2	0	122
	七ヶ宿町	0	1	0	0	0	0	0	1	0	1
	大河原町	8	7	0	7	0	0	0	0	0	15
	村 田 町	1	7	0	7	0	0	0	0	0	8
	柴 田 町	13	15	0	12	3	0	0	0	0	28
	川 崎 町	38	1	0	1	0	0	0	0	0	39
	丸 森 町	0	0	0	0	0	0	0	0	0	0
	小 計	315	122	0	81	34	0	4	3	0	437
仙 台	仙 台 市	327	748	33	560	92	30	5	28	0	1,075
	塩 竈 市	0	7	1	6	0	0	0	0	0	7
	名 取 市	0	0	0	0	0	0	0	0	0	0
	多 賀 城 市	6	15	1	10	1	3	0	0	0	21
	岩 沼 市	58	88	1	47	9	14	8	9	0	146
	富 谷 町	0	0	0	0	0	0	0	0	0	0
	亘 理 町	3	12	0	7	5	0	0	0	0	15
	山 元 町	0	0	0	0	0	0	0	0	0	0
	松 島 町	0	135	3	109	17	4	1	1	0	135
	七ヶ浜町	0	0	0	0	0	0	0	0	1	1
	利 府 町	143	137	3	87	27	8	11	1	0	280
	大 和 町	30	26	0	14	8	3	1	0	0	56
	大 郷 町	7	19	0	12	7	0	0	0	0	26
	大 衡 村	0	0	0	0	0	0	0	0	0	0
小 計	574	1,187	42	852	166	62	26	39	1	1,762	
大 崎	大 崎 市	62	71	2	58	11	0	0	0	0	133
	加 美 町	65	21	0	14	4	0	0	3	0	86
	色 麻 町	12	4	0	3	1	0	0	0	0	16
	涌 谷 町	16	23	1	6	15	1	0	0	0	39
	美 里 町	0	0	0	0	0	0	0	0	0	0
	小 計	155	119	3	81	31	1	0	3	0	274
栗 原	栗 原 市	575	151	9	110	27	1	4	0	0	726
登 米	登 米 市	36	18	0	16	1	1	0	0	0	54
石 巻	石 巻 市	51	93	0	59	14	5	8	7	37	181
	東松島市	9	12	0	2	9	0	0	1	1	22
	女 川 町	9	16	1	3	9	2	1	0	0	25
	小 計	69	121	1	64	32	7	9	8	38	228
気 仙 沼	気仙沼市	4	22	6	0	10	3	3	0	0	26
	南三陸町	141	70	1	18	27	2	3	19	0	211
	小 計	145	92	7	18	37	5	6	19	0	237
合 計	1,869	1,810	62	1,222	328	77	49	72	39	3,718	



(発行)

宮城県 経済商工観光部 観光課  
宮城県仙台市青葉区本町3-8-1  
tel:022-211-2823