

# 観光統計概要

平成30年  
(1月～12月)



宮城県経済商工観光部観光課

## は じ め に

平成 23 年 3 月 11 日に発生した東日本大震災から 8 年半が経過し、本県は復興の歩みを一歩ずつ着実に進めております。観光分野においても、新たな観光施設の新設やイベントの開催など復興の歩みが進んでおり、統計上の数値からもその状況を確認することができます。

平成 30 年の県内全体の観光客入込数は 6,422 万人で、前年と比べ 193 万人、3.1%の増加となり、震災前の平成 22 年の観光客入込数を上回り、過去最高の観光客入込数を更新しました。震災により甚大な被害を受けた沿岸部は約 9 割まで回復しており、観光の復興・再生が着実に進んでいることを示しています。

なお、宿泊観光客数は 941 万人で、前年と比べ 12 万人、1.3%減少しました。蔵王山の火口周辺警報の影響等が要因と考えられますが、震災前の平成 22 年と比べ、136 万人、16.9%増加しています。

県としては、平成 30 年 3 月に「第 4 期みやぎ観光戦略プラン」を策定し、観光資源の発掘・磨き上げや、外国人の受入環境整備及び国内外へのプロモーションなどを引き続き実施していくほか、「サザエさん」や「ポケモン・ラプラス」を観光キャンペーンキャラクターに起用した観光キャンペーンや、滞在型・周遊型観光に繋がる国内外からの観光客増加を目的とした「宮城オルレ」などの取組を進め、より多くのお客様に本県を訪れていただけるよう取り組んでまいります。

また、外国人宿泊者については、震災前の水準を上回り、過去最高を記録しておりますが、引き続き東北観光推進機構等の関係機関と連携を図りながら、外国人誘客プロモーションなどの取組を一層推進するとともに、受入環境の整備を促進し外国人観光客の誘客拡大に取り組んでまいります。

結びに、本調査の実施に当たり御協力いただきました各市町村をはじめ、関係機関の皆様に対し、厚くお礼を申し上げますとともに、本調査が観光に携わる皆様の御参考になれば幸いに存じます。

令和元年 1 2 月

宮城県経済商工観光部観光課長

佐藤 静哉

# 目 次

## I 調査の概要

1 調査要領	1
2 調査の結果	2
(1) 観光客入込数	2
(2) 圏域別観光客入込数	2
(3) 季節別観光客入込数	5
(4) 分類別観光客入込数	6
(5) 宿泊観光客数	7
(6) 圏域別宿泊観光客数	7
(7) 居住地別宿泊観光客数	10
(8) 主要な行事・イベント等の観光客入込数	10
(9) 観光消費額・観光による経済効果の推計	11

## II 統計表

第1表 年次別観光客入込数の推移	14
第2表 月別観光客入込数	16
第3表 分類別観光客入込数	18
第4表 年次別宿泊観光客入込数の推移	20
第5表 月別宿泊観光客数	22
第6表 施設別宿泊観光客数	24
第7表 居住地別宿泊観光客数	26
第8表 主要観光地点別観光客入込数	28
第9表 分類別主要観光地点観光客入込数	38
第10表 市町村別観光客入込数・宿泊観光客数	40
第11表 年次別市町村観光客入込数	42
第12表 年次別市町村宿泊観光客数	46

## III 参考資料

1 年次別海水浴客入込数	50
2 シーズン別スキー客入込数	52
3 有料道路通行台数	54
4 交通機関輸送状況	55
5 コンベンション開催状況	60
6 外国人宿泊者数	61
7 「認定外国人観光案内所」の外国人客の利用状況	63
8 一般旅券発券状況	64
9 市町村別教育旅行宿泊状況	65



# I 調査の概要

## 1 調査要領

### (1) 調査の目的

県内の観光客や観光産業の動向を把握し、観光振興に関する施策の策定及び実施に向けた基礎資料とするためです。

### (2) 調査内容

調査期間 平成30年1月1日から平成30年12月31日まで

調査対象 観光地点及び宿泊施設(民泊は住宅宿泊事業法の許可を受けている施設を対象)

実施主体 県及び市町村(平成30年12月31日現在の市町村数 35)

### (3) 用語の定義

観光客とは、余暇時間の中で、レジャー、レクリエーション、休養、行楽等の活動を楽しむ目的で観光地点を訪れた者をいいます。

また、ビジネス、その他の目的のため、普段生活している環境を離れ、継続して1年を越えない期間の旅行をし、また滞在する者についても観光地点を訪れた者は観光客とします。

### (4) 調査方法

本県における観光客入込数や宿泊観光客数を市町村の報告に基づき集計します。

#### 〔観光客入込数の算出方法〕

- ・ 入場者数のカウント

入場者数を把握している観光地点では、管理者に入場者数の調査をします。

- ・ サンプル調査による推計

観光地点内の駐車場を利用した車両台数をカウントし、車種毎の平均乗車人数を乗じて入込数を算出しています。また、海水浴場や公園などでは、最盛時間に数えた利用者数に回転数を乗じて調査日の入込数を算出しています。

#### 〔宿泊観光客数の算出方法〕

宿泊施設の管理者に宿泊観光客数の調査をします。

### (5) 利用上の注意

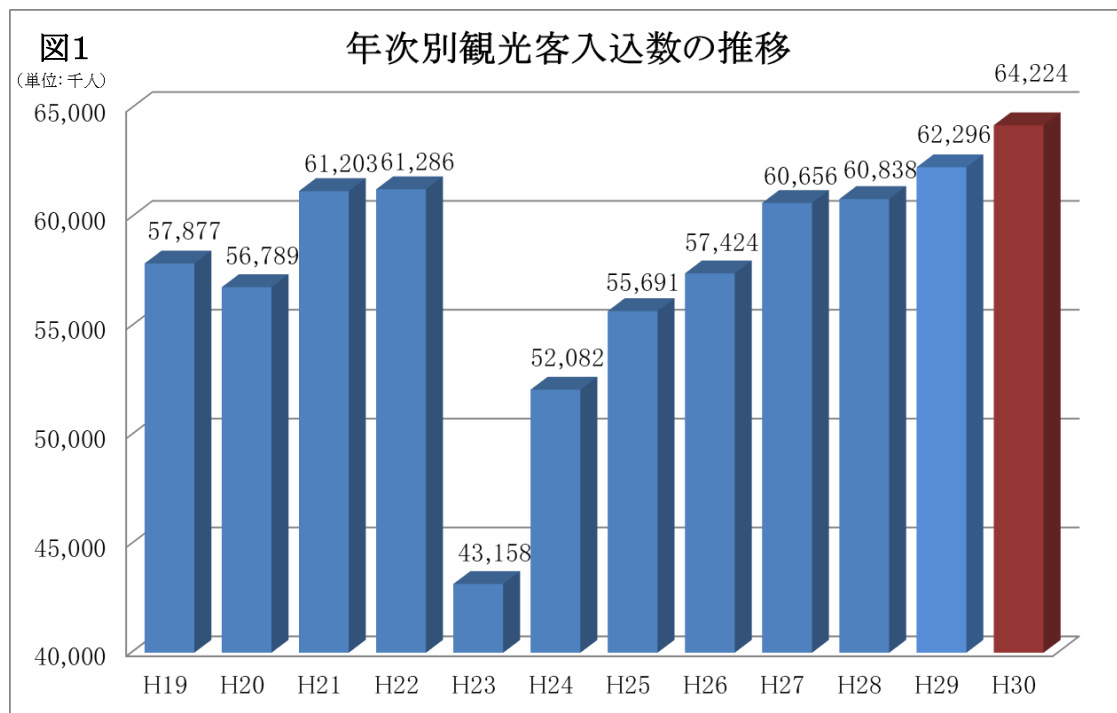
- ・ 観光客入込数、宿泊観光客数とも延べ人数です。(例えば、1人が観光地点を2地点訪れた場合は2人とし、1人が2泊した場合は2人とします。)
- ・ 四捨五入のために内訳の和や差が合計と一致しない場合があります。

## 2 調査の結果

### (1) 観光客入込数

県内全体の観光客入込数は 64,224 千人と、前年に比べ 1,928 千人、3.1%増加し、東日本大震災前の H22 年を上回り、過去最高を記録しています。(H22 年比 104.8%)。(図 1)

前年から観光客入込数が増えた要因としては、夏及び冬の観光キャンペーンの展開による成果、観光集客施設の新たなオープンなどが挙げられます。



### (2) 圏域別観光客入込数

圏域別割合で見ると観光客入込数の多かった順に、仙台圏域 56.0%、大崎圏域 14.6%、仙南圏域 9.6%となっており、全体の半数以上が仙台圏域に集中しています。その中でも、旧仙台市地区が高い割合を占めています。(図 2, 図 3, 表 1)

仙南圏域では、蔵王山火口周辺警報の影響もあり、観光客入込数が 6,191 千人で前年に比べ 5 千人、0.1%減少しましたが、震災後曼珠沙華まつりが開催されている船岡城址公園の入込増加等により、震災前の H22 年比では 9.2%増加しています。

仙台圏域においては、天候に恵まれ、規模の大きな祭りにおいて観光客入込数が大きく増加したことや観光集客施設の新たなオープン等により、観光客入込数が 35,946 千人で前年に比べ 597 千人、1.7%増加しました。H22 年比では、6.7%増加しました。

大崎圏域では、夏期の酷暑やイベントの廃止等により、観光客入込数は 9,349 千人となり前年に比べ 101 千人、1.1%減少しました。H22 年比では、93.7%の回復となっております。

栗原圏域では、好天に恵まれ自然を楽しむコンテンツが好調であったことにより、観光客入込数が 1,951 千人で前年に比べ 77 千人、4.1%増加しました。H22 年比では、72.4%増加しました。

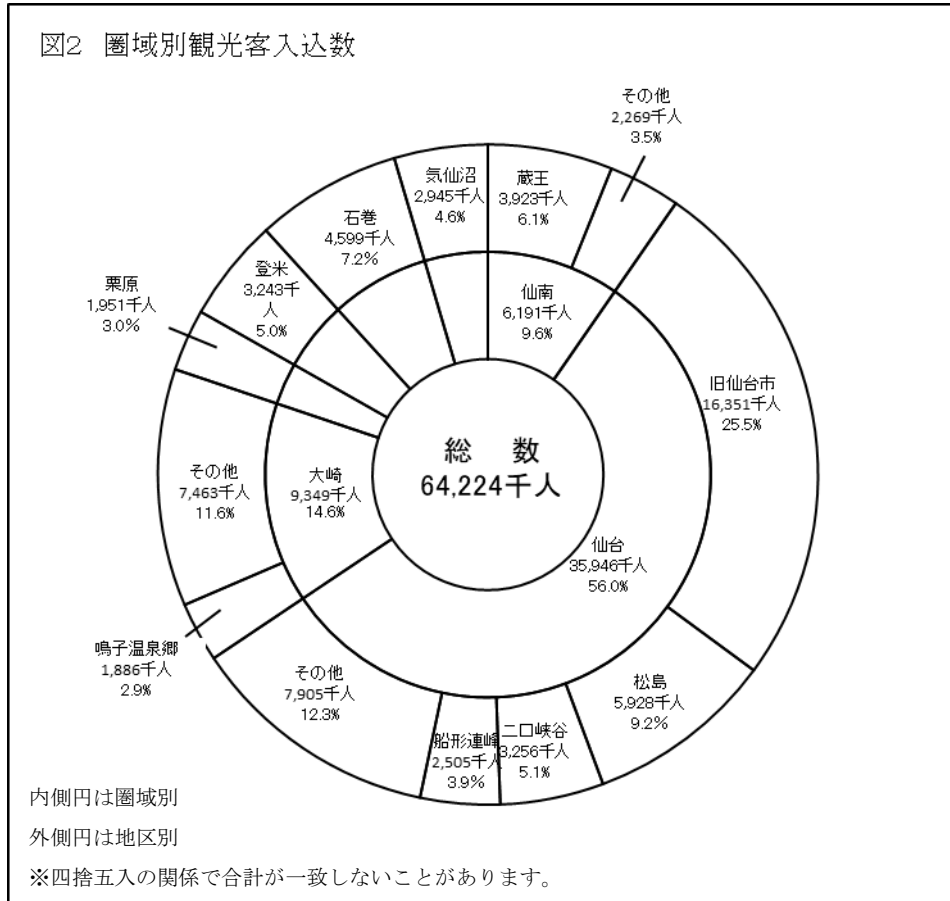
登米圏域では、道の駅三滝堂の入込増加等により、観光客入込数が 3,243 千人で前年に比べ 262 千人、8.8%増加しました。H22 年比では、17.0%増加しました。

石巻圏域では、いしのまき元気いちばの観光客入込数増加等により、観光客入込数が 4,599 千人で前年と比べ 1,021 千人、28.6%増加しました。

気仙沼圏域では、再オープンしたサンオーレそではま海水浴場の入込数増加等により、観光客入込数が 2,945 千人で前年と比べ 76 千人、2.7%増加しました。

震災により特に甚大な被害を受けた石巻圏域・気仙沼圏域の各圏域については、それぞれ H22 年比で 103.8%、81.3%の回復となっております。

図2 圏域別観光客入込数



注) 蔵王地区 (白石市, 蔵王町, 七ヶ宿町, 川崎町), 阿武隈溪谷地区 (丸森町), 松島地区 (松島町, 塩竈市, 七ヶ浜町), 二口峡谷地区 (旧秋保町, 旧宮城町作並・奥新川), 船形連峰地区 (旧宮城町定義, 旧泉市, 大和町), 鳴子温泉郷地区 (旧鳴子町), 薬菜山地区 (加美町, 色麻町), 気仙沼・唐桑半島地区 (気仙沼市), 南三陸海岸地区 (旧本吉町, 南三陸町)

図3

(単位: 千人)

地区別観光客入込数の対前年増減数

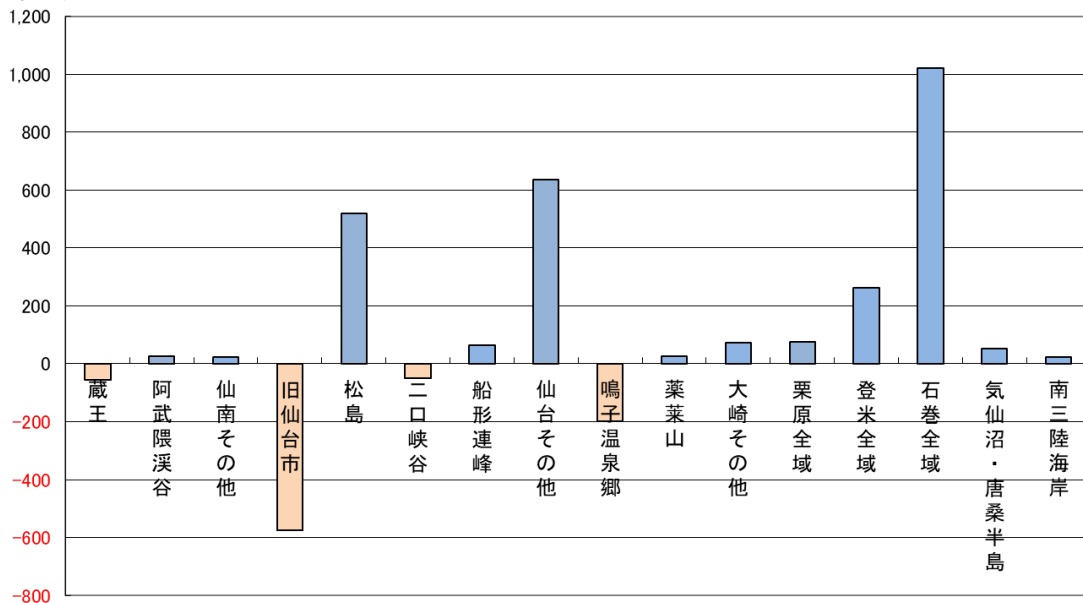




表1 平成30年観光客入込数

(単位：人)

圏域	地区	平成30年	平成29年	平成28年	平成27年	平成26年	前年比 (H30/H29)	増減数 (H30-H29)
仙南	蔵王	3,922,590	3,978,722	3,864,564	3,862,849	4,174,461	98.6%	△ 56,132
	阿武隈溪谷	581,276	553,837	578,806	625,590	621,554	105.0%	27,439
	その他の地域	1,687,450	1,663,486	1,647,262	1,530,987	1,564,822	101.4%	23,964
	小計	6,191,316	6,196,045	6,090,632	6,019,426	6,360,837	99.9%	△ 4,729
仙台	旧仙台市	16,351,096	16,934,658	16,806,831	16,513,224	14,343,640	96.6%	△ 583,562
	松島	5,927,619	5,407,673	5,490,505	5,296,932	5,482,609	109.6%	519,946
	二口峡谷	3,256,367	3,305,875	3,278,371	3,396,054	3,107,383	98.5%	△ 49,508
	船形連峰	2,505,424	2,430,756	2,367,691	2,678,969	2,595,753	103.1%	74,668
	その他の地域	7,905,072	7,269,153	7,098,147	7,686,994	7,166,799	108.7%	635,919
	小計	35,945,578	35,348,115	35,041,545	35,572,173	32,696,184	101.7%	597,463
大崎	鳴子温泉郷	1,886,002	2,084,528	2,095,866	1,966,204	1,971,100	90.5%	△ 198,526
	薬菜山	1,460,123	1,434,522	1,421,837	1,494,544	1,517,801	101.8%	25,601
	その他の地域	6,003,259	5,931,296	5,922,719	5,671,261	5,838,957	101.2%	71,963
	小計	9,349,384	9,450,346	9,440,422	9,132,009	9,327,858	98.9%	△ 100,962
栗原	全域	1,951,020	1,874,305	2,007,132	1,891,606	1,543,320	104.1%	76,715
登米	全域	3,243,329	2,981,677	2,743,642	2,709,527	2,665,853	108.8%	261,652
石巻	全域	4,598,768	3,577,275	3,354,568	3,176,802	2,827,569	128.6%	1,021,493
気仙沼	気仙沼・唐桑半島	1,293,776	1,241,344	1,150,895	1,147,720	1,054,798	104.2%	52,432
	南三陸海岸	1,651,315	1,627,256	1,008,800	1,006,321	948,043	101.5%	24,059
	小計	2,945,091	2,868,600	2,159,695	2,154,041	2,002,841	102.7%	76,491
合計		64,224,486	62,296,363	60,837,636	60,655,584	57,424,462	103.1%	1,928,123

注) 蔵王地区(白石市, 蔵王町, 七ヶ宿町, 川崎町), 阿武隈溪谷地区(丸森町), 松島地区(松島町, 塩竈市, 七ヶ浜町), 二口峡谷地区(旧秋保町, 旧宮城町作並・奥新川), 船形連峰地区(旧宮城町定義, 旧泉市, 大和町), 鳴子温泉郷地区(旧鳴子町), 薬菜山地区(加美町, 色麻町), 気仙沼・唐桑半島地区(気仙沼市), 南三陸海岸地区(旧本吉町, 南三陸町)

### (3) 季節別観光客入込数

季節別の観光客入込数は「春季」（4～6月）は16,583千人で前年より264千人、1.6%の増加、「夏季」（7～8月）では13,768千人で前年より358千人、2.7%の増加、「秋季」（9～11月）では16,736千人で前年より992千人、6.3%の増加、「冬季」（1～3月、12月）では17,138千人で314千人、1.9%の増加となりました。（図4、表2）

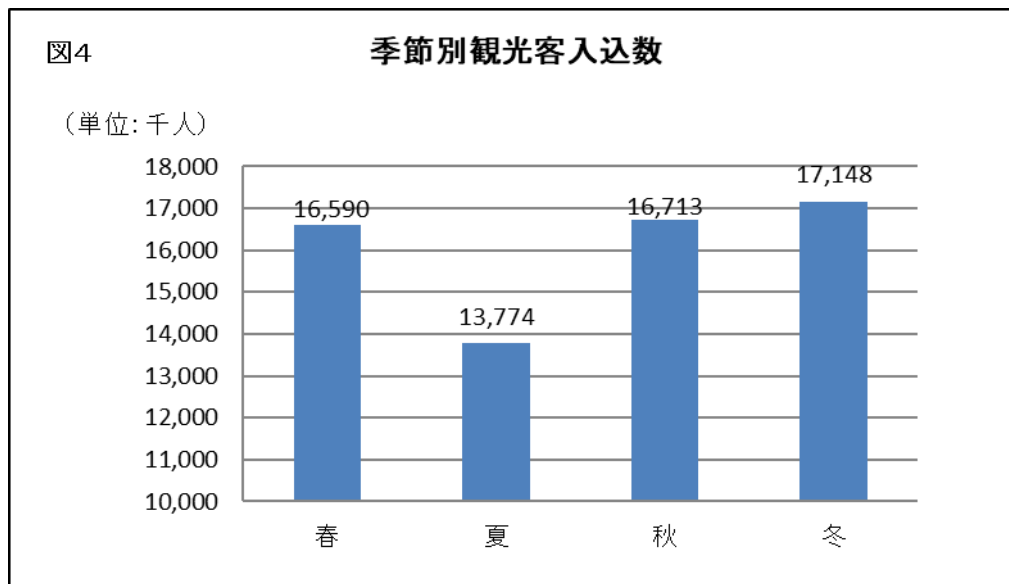


表2 季節別観光客入込数

(単位:人, (%))

圏域	地区	春 (4, 5, 6月)	夏 (7, 8月)	秋 (9, 10, 11月)	冬 (1, 2, 3, 12月)
仙南	蔵王	1,270,941 (32.4)	721,934 (18.4)	1,114,771 (28.4)	814,944 (20.8)
	阿武隈渓谷	172,884 (29.7)	107,471 (18.5)	171,340 (29.5)	129,581 (22.3)
	その他の地域	892,077 (52.9)	211,810 (12.6)	345,935 (20.5)	237,628 (14.1)
	小計	2,335,902 (37.7)	1,041,215 (16.8)	1,632,046 (26.4)	1,182,153 (19.1)
仙台	旧仙台市	3,944,227 (24.1)	4,152,572 (25.4)	3,613,756 (22.1)	4,640,541 (28.4)
	松島	1,327,491 (22.4)	1,206,291 (20.4)	1,567,784 (26.4)	1,826,053 (30.8)
	二口峡谷	796,055 (24.4)	635,737 (19.5)	985,025 (30.2)	839,550 (25.8)
	船形連峰	704,917 (28.1)	418,589 (16.7)	672,568 (26.8)	709,350 (28.3)
	その他の地域	1,839,853 (23.3)	1,184,226 (15)	2,034,264 (25.7)	2,846,729 (36)
	小計	8,612,543 (24)	7,597,415 (21.1)	8,873,397 (24.7)	10,862,223 (30.2)
大崎	鳴子温泉郷	414,195 (22)	302,172 (16)	781,954 (41.5)	387,681 (20.6)
	薬菜山	463,405 (31.7)	296,758 (20.3)	423,663 (29)	276,297 (18.9)
	その他の地域	1,511,844 (25.2)	1,223,681 (20.4)	1,744,176 (29.1)	1,523,558 (25.4)
	小計	2,389,444 (25.6)	1,822,611 (19.5)	2,949,793 (31.6)	2,187,536 (23.4)
栗原	全域	447,818 (23)	556,585 (28.5)	581,081 (29.8)	365,536 (18.7)
登米	全域	955,805 (29.5)	667,181 (20.6)	724,249 (22.3)	896,094 (27.6)
石巻	全域	1,089,618 (23.7)	1,312,292 (28.5)	1,214,739 (26.4)	982,119 (21.4)
気仙沼	気仙沼・唐桑半島	303,985 (23.5)	339,734 (26.3)	372,008 (28.8)	278,049 (21.5)
	南三陸海岸	454,787 (27.5)	436,497 (26.4)	366,158 (22.2)	393,873 (23.9)
	小計	758,772 (25.8)	776,231 (26.4)	738,166 (25.1)	671,922 (22.8)
合計		16,589,902 (25.8)	13,773,530 (21.4)	16,713,471 (26)	17,147,583 (26.7)
対前年増減数 (前年比)		271,767 (101.7)	363,419 (102.7)	968,989 (106.2)	323,948 (101.9)

#### (4) 分類別観光客入込数

観光地点を自然、文化・歴史、産業観光などの8つに分類し観光客入込数の構成比でみると、多い順に、「買物」が26.8%、「イベント」が18.3%、「文化・歴史」が14.9%となっています。

また、前年に比べ増加率が大きい順に、「買物」+11.3%、「自然」及び「スポーツ施設等」+10.1%となっています。(表3)

表3 平成30年観光客入込数

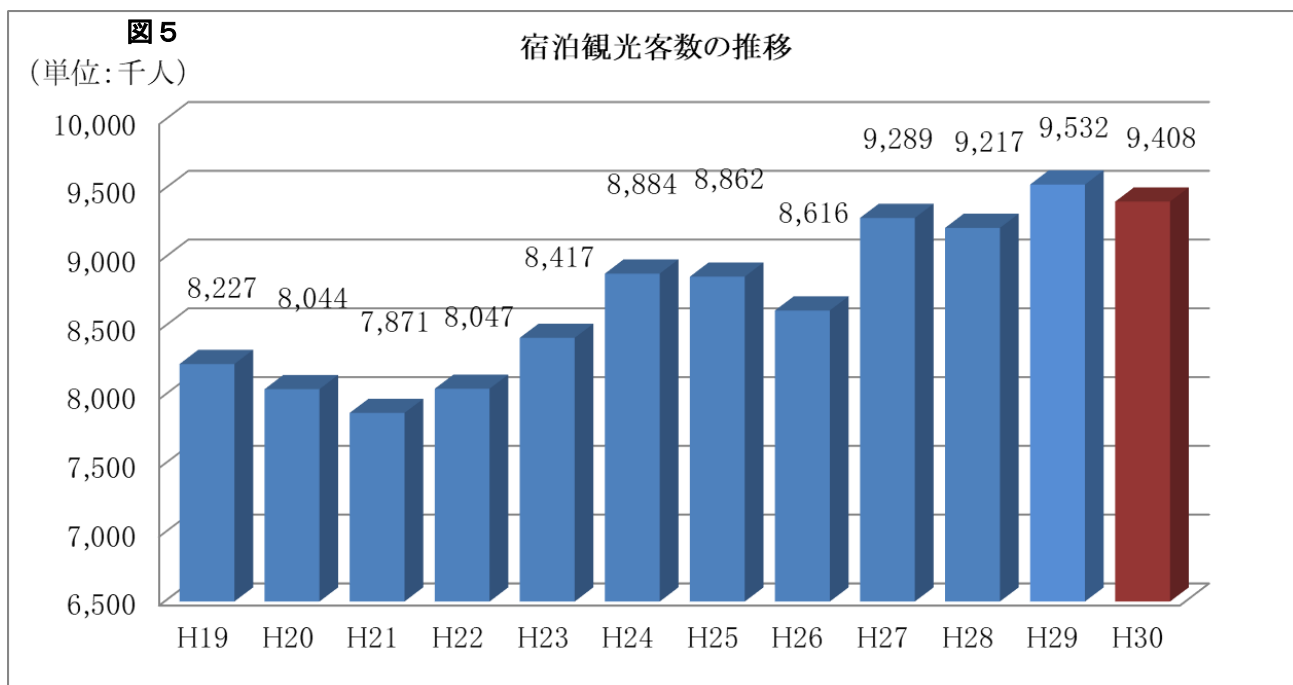
(単位：上段 千人，下段 %)

圏域	自然	文化・歴史	産業観光	スポーツ施設等	温泉	買物	行事・催事	イベント	合計 (構成比)
仙南	701 (11.3)	557 (9.0)	111 (1.8)	1,863 (30.1)	1,330 (21.5)	1,056 (17.1)	117 (1.9)	457 (7.4)	6,191 (100.0)
仙台	3,382 (9.4)	7,585 (21.1)	2,522 (7.0)	4,295 (11.9)	1,623 (4.5)	5,262 (14.6)	688 (1.9)	10,587 (29.5)	35,946 (100.0)
大崎	518 (5.5)	602 (6.4)	138 (1.5)	477 (5.1)	2,188 (23.4)	4,583 (49.0)	574 (6.1)	269 (2.9)	9,349 (100.0)
栗原	454 (23.3)	73 (3.7)	74 (3.8)	176 (9.0)	205 (10.5)	699 (35.8)	270 (13.8)	0 (0.0)	1,951 (100.0)
登米	78 (2.4)	233 (7.2)	0 (0.0)	549 (16.9)	93 (2.9)	1,983 (61.2)	306 (9.4)	0 (0.0)	3,243 (100.0)
石巻	213 (4.6)	479 (10.4)	423 (9.2)	519 (11.3)	375 (8.2)	1,964 (42.7)	440 (9.6)	185 (4.0)	4,599 (100.0)
気仙沼	433 (14.7)	60 (2.0)	146 (5.0)	103 (3.5)	307 (10.4)	1,659 (56.3)	1 (0.0)	236 (8.0)	2,945 (100.0)
合計	5,780 (9.0)	9,589 (14.9)	3,415 (5.3)	7,983 (12.4)	6,121 (9.5)	17,206 (26.8)	2,396 (3.7)	11,734 (18.3)	64,224 (100.0)
対前年 増減数 (前年比)	529 (110.1)	439 (104.8)	△ 152 (95.7)	736 (110.1)	△ 554 (91.7)	1,747 (111.3)	△ 162 (93.7)	△ 654 (94.7)	1,928 (103.1)

※四捨五入の関係で合計が一致しないことがあります。

### (5) 宿泊観光客数

県内全体の宿泊観光客数は9,408千人で、前年と比べ124千人、1.3%減少しましたが、東日本大震災前のH22年と比べると、1,360千人、16.9%増加しています(図5)。減少した理由として、蔵王山火口周辺警報の影響や、前年に開催された大型イベントの開催がなかったことによる反動減等があげられます。



### (6) 圏域別宿泊観光客数

圏域別割合をみると、宿泊観光客数の多かった順に、仙台圏域75.1%、大崎圏域8.3%、仙南圏域6.5%となっており、全体の約4分の3が仙台圏域に集中しています。旧仙台市地区が高い割合を占めています。(図6、図7、表4)

仙南圏域では、宿泊観光客数が613千人で前年に比べ85千人、12.2%減少しました。観光客入込数の減少に伴い、宿泊観光客数が減少したものと考えられます。

仙台圏域では、天候に恵まれ、仙台七夕まつりなどの大規模なイベントへの観光客入込数が増加したことに伴い、宿泊観光客数が7,067千人で前年に比べ62千人、0.9%増加しました。

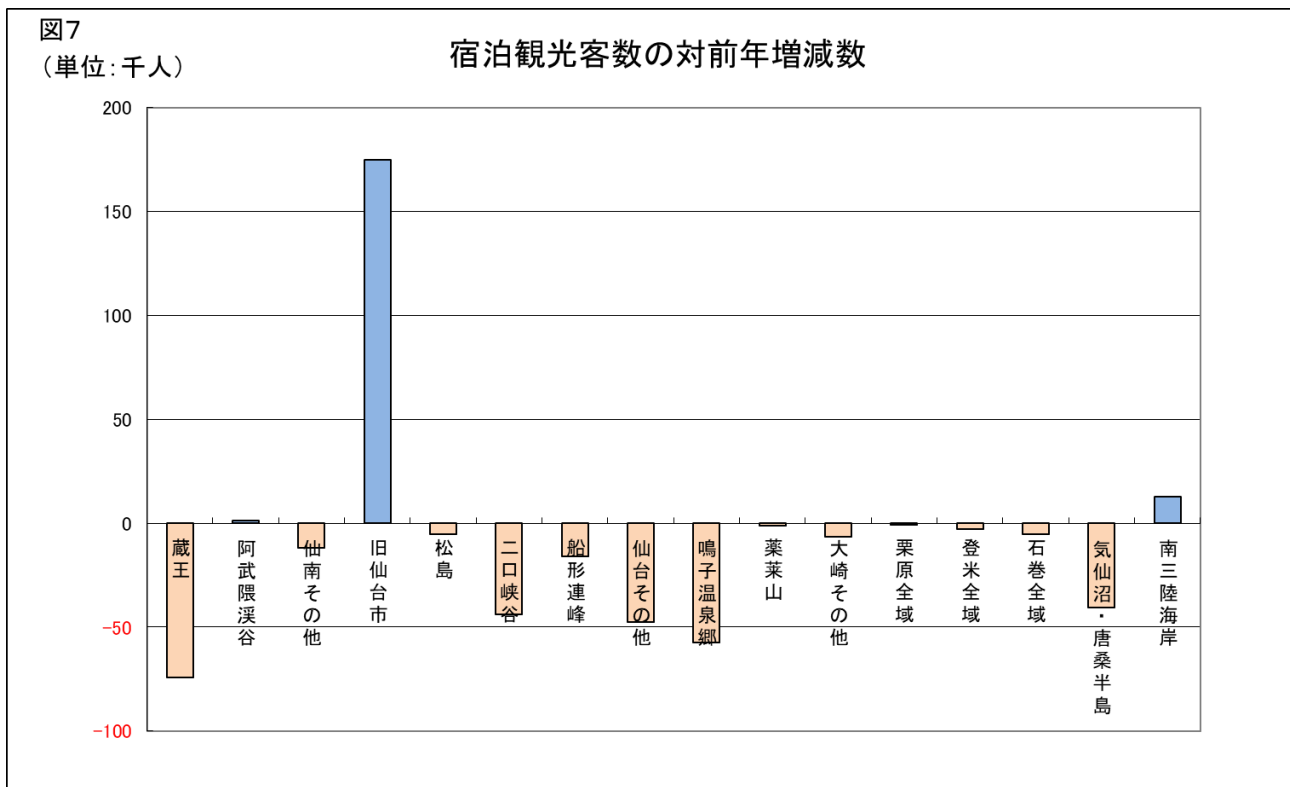
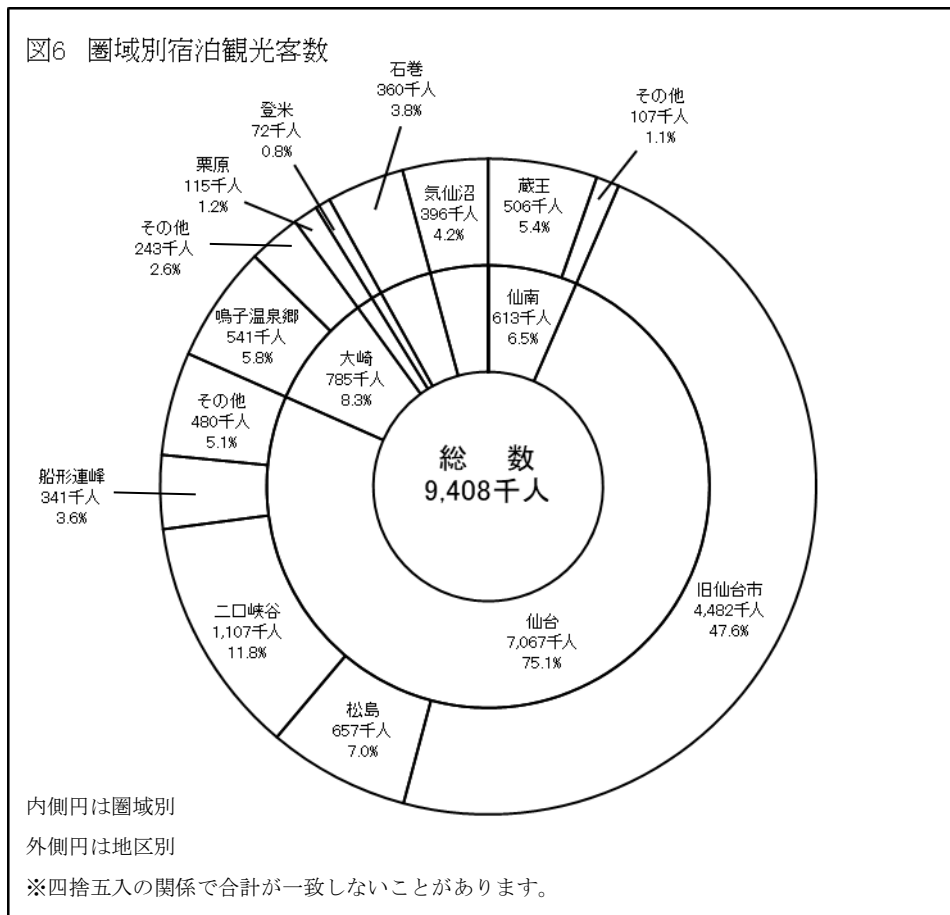
大崎圏域では、宿泊施設の閉鎖に伴い、宿泊観光客数が785千人で前年に比べ65千人、7.7%減少しました。

栗原圏域では、宿泊施設のリニューアル工事に伴い、宿泊観光客数が115千人で前年に比べ1千人、0.6%減少しました。

登米圏域では、観光客入込数は増加したものの、宿泊観光客数の増加には至らず、宿泊観光客数が72千人で前年に比べ3千人、3.6%減少しました。

石巻圏域では、観光客入込数は大幅に増加したものの、宿泊観光客数が360千人で前年に比べ5千人、1.4%減少しました。

気仙沼圏域では、震災事業の復旧・収束などにより、宿泊観光客数は396千人で前年に比べ28千人、6.5%減少しました。



注) 蔵王地区 (白石市, 蔵王町, 七ヶ宿町, 川崎町), 阿武隈溪谷地区 (丸森町), 松島地区 (松島町, 塩竈市, 七ヶ浜町), 二口峡谷地区 (旧秋保町, 旧宮城町作並・奥新川), 船形連峰地区 (旧宮城町定義, 旧泉市, 大和町), 鳴子温泉郷地区 (旧鳴子町), 葉菜山地区 (加美町, 色麻町), 気仙沼・唐桑半島地区 (気仙沼市), 南三陸海岸地区 (旧本吉町, 南三陸町)

表4 平成30年宿泊観光客数

(単位：人)

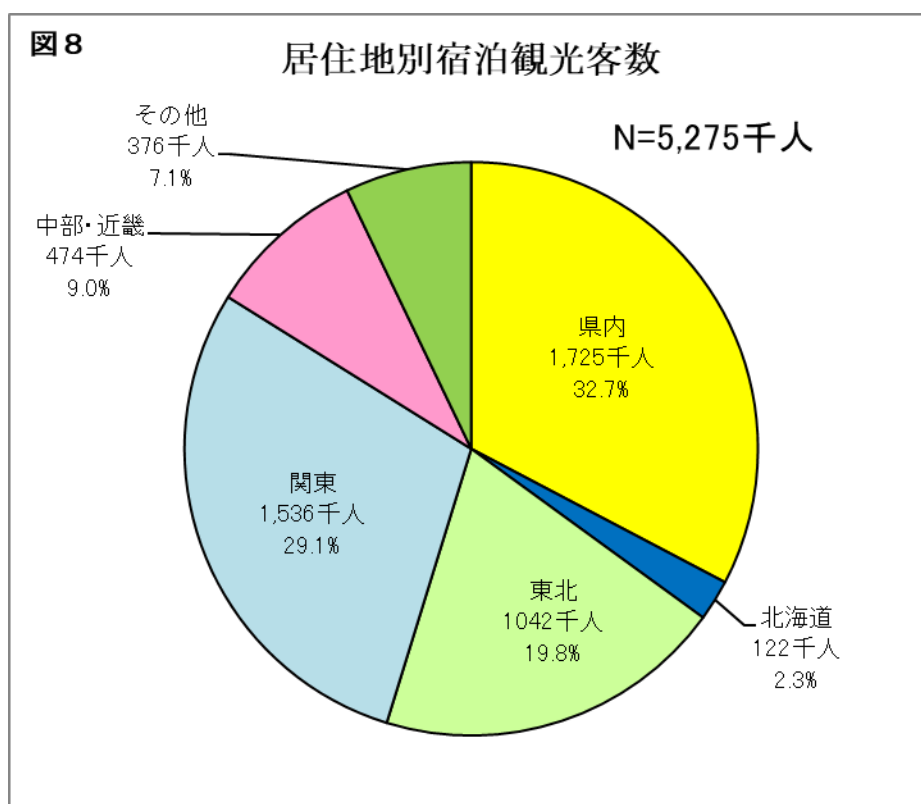
圏域	地区	平成30年	平成29年	平成28年	平成27年	平成26年	前年比 (H30/H29)	増減数 (H30-H29)
仙南	蔵王	505,807	580,196	567,479	547,504	586,654	87.2%	△ 74,389
	阿武隈溪谷	12,475	11,280	11,118	12,186	12,079	110.6%	1,195
	その他の地域	95,004	106,768	77,290	70,547	67,002	89.0%	△ 11,764
	小計	613,286	698,244	655,887	630,237	665,735	87.8%	△ 84,958
仙台	旧仙台市※	4,481,577	4,306,958	4,143,673	4,359,494	3,855,852	104.1%	174,619
	松島	657,487	662,864	696,228	698,339	667,624	99.2%	△ 5,377
	二口峡谷	1,107,280	1,150,978	1,149,831	1,133,070	1,125,946	96.2%	△ 43,698
	船形連峰	341,005	356,973	325,889	352,663	313,737	95.5%	△ 15,968
	その他の地域	479,525	527,072	512,385	504,791	420,320	91.0%	△ 47,547
	小計	7,066,874	7,004,845	6,828,006	7,048,357	6,383,479	100.9%	62,029
大崎	鳴子温泉郷	541,200	598,586	530,000	496,500	547,800	90.4%	△ 57,386
	薬菜山	21,663	22,744	25,433	26,514	27,008	95.2%	△ 1,081
	その他の地域	221,692	228,262	301,011	321,697	303,971	97.1%	△ 6,570
	小計	784,555	849,592	856,444	844,711	878,779	92.3%	△ 65,037
栗原	全域	114,837	115,526	123,058	110,587	110,820	99.4%	△ 689
登米	全域	71,842	74,528	88,945	78,280	52,310	96.4%	△ 2,686
石巻	全域	360,310	365,461	244,664	220,326	184,459	98.6%	△ 5,151
気仙沼	気仙沼・唐桑半島	192,448	232,869	207,336	155,905	141,739	82.6%	△ 40,421
	南三陸海岸	203,445	190,620	212,413	200,192	198,549	106.7%	12,825
	小計	395,893	423,489	419,749	356,097	340,288	93.5%	△ 27,596
合計		9,407,597	9,531,685	9,216,753	9,288,595	8,615,870	98.7%	△ 124,088

※平成30年より、仙台市の民泊延べ宿泊者数は旧仙台市に含む

注) 蔵王地区(白石市, 蔵王町, 七ヶ宿町, 川崎町), 阿武隈溪谷地区(丸森町), 松島地区(松島町, 塩竈市, 七ヶ浜町), 二口峡谷地区(旧秋保町, 旧宮城町作並・奥新川), 船形連峰地区(旧宮城町定義, 旧泉市, 大和町), 鳴子温泉郷地区(旧鳴子町), 薬菜山地区(加美町, 色麻町), 気仙沼・唐桑半島地区(気仙沼市), 南三陸海岸地区(旧本吉町, 南三陸町)

### (7) 居住地別宿泊観光客数

居住地別にみると、宿泊観光客数は、居住地不明を除き、宮城県内が1,725千人（構成比32.7%）と最も多く、次いで関東地方で1,536千人（同29.1%）、東北地方（宮城県を除く）で1,042千人（同19.8%）となっており、それらを合計すると、全体の8割以上を占めています。（図8）



### (8) 主要な行事・イベント等の観光客入込数

県内の主要な行事・イベント等の観光客入込数については、人数の多い順に「SENDAI光のページェント（12月）」、「仙台七夕まつり（8月）」、「仙台・青葉まつり（5月）」となりました。

「仙台七夕まつり」及び「みちのくYOSAKOIまつり」は天候に恵まれ、それぞれ前年の観光客入込数を大きく上回りました。（表5）

表5 主要な行事・イベント等の観光客入込数

(単位:千人)

順位	市町村	観光地点	H30年入込	H29年入込	H28年入込	前年比	
						増減 (H30-H29)	対前年比 (H30/H29)
1	仙台市	SENDAI光のページェント	2,360	2,810	2,750	△ 450	84.0%
2	仙台市	仙台七夕まつり	2,026	1,786	2,283	240	113.4%
3	仙台市	仙台・青葉まつり	900	971	960	△ 71	92.7%
4	仙台市	定禅寺ストリートジャズフェスティバル	720	790	700	△ 70	91.1%
5	仙台市	みちのくYOSAKOIまつり	450	291	571	159	154.6%
6	大崎市	古川まつり	250	220	210	30	113.6%
7	大河原町	おおがわら桜まつり	230	241	232	△ 11	95.4%
8	石巻市	石巻川開き	188	195	217	△ 7	96.4%
9	大崎市	鹿島台互市	155	155	149	0	100.0%
10	塩竈市	塩竈みなと祭	121	100	114	21	121.0%

(9) 観光消費額・観光による経済効果の推計

平成30年の観光消費額直接効果額（観光庁「共通基準による観光入込客統計」より）は、3,879億円になります。また、産業連関表を用いて波及効果等を推計すると、波及効果が2,315億円となり、観光による総合波及効果は6,194億円と見込まれます。（表6、表7）

表6 観光消費額単価・観光消費額

区分	②観光消費額単価（円/人回）				③観光消費額（百万円）				④消費額合計（百万円）
	県内		県外		県内		県外		
	宿泊	日帰り	宿泊	日帰り	宿泊	日帰り	宿泊	日帰り	
日本人・観光目的	18,888	6,357	32,650	8,803	24,621	103,421	78,076	43,305	249,423
日本人・ビジネス目的	21,454	6,806	22,271	5,722	22,956	1,018	89,886	4,712	118,572
区分	②観光消費額単価（円/人回）				③観光消費額（百万円）				④消費額合計（百万円）
	観光目的		ビジネス目的		観光目的		ビジネス目的		
	宿泊	日帰り	宿泊	日帰り	宿泊	日帰り	宿泊	日帰り	
訪日外国人	40,312	8,371	103,388	-	3,984	20	15,918	-	19,922
合計	-	-	-	-	51,561	104,459	183,879	48,018	387,917

※観光庁「共通基準による観光入込客統計」より一部抜粋

表7 観光消費額・観光による経済効果

区分	消費区分	観光による総合波及効果（億円）				波及倍率	雇用誘発数	
		観光による直接効果額			波及効果			
		日帰り客	宿泊客	計				
観光目的 県内観光客	宿泊費	0	119	119	85	204	171.2%	2,185
	飲食費	192	34	226	130	356	157.6%	3,328
	みやげ代	266	62	327	189	516	157.8%	507
	交通費	114	16	131	65	196	149.7%	1,438
	入場・観覧費	22	5	28	14	42	150.7%	468
	その他	440	10	450	256	706	156.9%	5,977
	総額	1,034	246	1,280	739	2,019	157.7%	13,903

区分	消費区分	観光による総合波及効果（億円）				波及倍率	雇用誘発数	
		観光による直接効果額			波及効果			
		日帰り客	宿泊客	計				
観光目的 県外観光客	宿泊費	3	293	296	209	505	170.7%	5,413
	飲食費	104	154	258	150	408	158.1%	3,863
	みやげ代	100	128	228	132	360	158.0%	3,405
	交通費	77	125	202	109	311	154.0%	2,335
	入場・観覧費	19	31	50	26	76	152.0%	849
	その他	130	50	180	103	283	157.1%	2,392
	総額	433	781	1,214	729	1,943	160.1%	18,257

区分	消費区分	観光による総合波及効果（億円）				波及倍率	雇用誘発数	
		観光による直接効果額			波及効果			
		日帰り客	宿泊客	計				
観光目的 訪日外国人 観光客	宿泊費	0	13	13	9	22	168.8%	240
	飲食費	0	8	8	4	12	152.4%	116
	みやげ代	0	8	8	5	13	161.4%	124
	交通費	0	9	9	5	14	152.8%	113
	入場・観覧費	0	1	1	1	2	172.2%	24
	その他	0	0	0	0	0	100.0%	4
	総額	0	40	40	24	64	159.9%	621



区分	消費区分	観光による総合波及効果（億円）					波及倍率	雇用誘発数
		観光による直接効果額			波及効果			
		日帰り客	宿泊客	計				
ビジネス目的 県内観光客	宿泊費	0	55	55	39	94	170.5%	1,013
	飲食費	3	70	73	42	115	157.8%	1,102
	みやげ代	1	21	22	13	35	159.9%	124
	交通費	5	17	22	12	34	153.5%	263
	入場・観覧費	0	65	66	34	100	151.8%	1,113
	その他	1	1	2	1	3	150.1%	26
	総額	10	230	240	141	381	158.8%	3,641

区分	消費区分	観光による総合波及効果（億円）					波及倍率	雇用誘発数
		観光による直接効果額			波及効果			
		日帰り客	宿泊客	計				
ビジネス目的 県外観光客	宿泊費	0	297	297	210	507	170.8%	5,432
	飲食費	18	155	172	100	272	158.1%	2,604
	みやげ代	11	134	145	85	230	158.5%	2,201
	交通費	15	288	303	173	476	157.1%	3,615
	入場・観覧費	3	15	18	9	27	150.6%	302
	その他	0	11	11	6	17	153.9%	147
	総額	47	899	946	583	1,529	161.6%	14,301

区分	消費区分	観光による総合波及効果（億円）					波及倍率	雇用誘発数
		観光による直接効果額			波及効果			
		日帰り客	宿泊客	計				
ビジネス目的 訪日外国人 観光客	宿泊費	0	59	59	42	101	170.7%	106
	飲食費	0	29	29	17	46	158.9%	438
	みやげ代	0	27	27	16	43	158.5%	415
	交通費	0	35	35	20	55	157.9%	414
	入場・観覧費	0	5	5	2	7	141.7%	81
	その他	0	4	4	2	6	146.9%	56
	総額	0	159	159	99	258	162.2%	1,510

区分	消費区分	観光による総合波及効果（億円）					波及倍率	雇用誘発数
		観光による直接効果額			波及効果			
		日帰り客	宿泊客	計				
合計	宿泊費	3	836	839	594	1,433	170.8%	14,389
	飲食費	316	449	765	443	1,208	157.9%	11,451
	みやげ代	378	380	757	440	1,197	158.1%	6,776
	交通費	212	490	702	384	1,086	154.7%	8,178
	入場・観覧費	44	123	167	86	253	151.5%	2,837
	その他	572	76	648	368	1,016	156.8%	8,602
	総額	1,525	2,354	3,879	2,315	6,194	159.7%	52,233

表9 主要観光地点別入込数

(単位:人)

圏域	観光地点	平成30年		平成29年		平成28年		前年対比(H30/H29)	
		入込数	宿泊客	入込数	宿泊客	入込数	宿泊客	入込数	宿泊客
仙南	蔵王(刈田山頂)	330,198	0	368,720	0	359,411	0	89.6%	—
	遠刈田温泉	667,150	259,679	733,562	336,539	740,897	334,753	90.9%	77.2%
	えぼしスキー場	132,730	0	122,780	0	115,910	0	108.1%	—
	白石城周辺	91,642	0	97,082	0	110,932	0	94.4%	—
	みちのく杜の湖畔公園	782,058	135,168	787,410	129,053	727,317	127,526	99.3%	104.7%
仙台	仙台城址・瑞鳳殿・仙台市博物館等	985,840	0	967,822	0	946,214	0	101.9%	—
	八木山動物公園等	738,758	0	743,560	0	754,947	0	99.4%	—
	松島海岸	3,054,759	600,052	2,746,785	609,156	2,768,840	643,331	111.2%	98.5%
	鹽竈神社・志波彦神社	1,109,700	0	1,062,400	0	1,046,000	0	104.5%	—
	秋保温泉	1,120,573	877,680	1,161,747	909,813	1,175,553	902,511	96.5%	96.5%
	作並温泉	262,131	225,813	289,361	238,170	312,366	244,469	90.6%	94.8%
	泉ヶ岳・七北田周辺	214,002	40,618	261,944	39,405	203,360	38,375	81.7%	103.1%
	定義如来	720,903	11,750	771,386	12,937	790,788	799	93.5%	90.8%
大崎	鳴子温泉	931,900	392,400	1,114,889	451,000	1,041,600	371,900	83.6%	87.0%
	中山平温泉	163,500	41,500	160,400	38,100	116,800	42,500	101.9%	108.9%
	東鳴子温泉	102,400	33,800	133,700	33,400	159,100	42,800	76.6%	101.2%
	リゾートパークオニコウベ	71,400	0	70,200	0	137,600	18,300	101.7%	—
栗原	イワカガミ平(栗駒山)	163,450	0	151,410	0	168,660	0	108.0%	—
登米	教育資料館	22,413	0	22,610	0	27,688	0	99.1%	—
石巻	日和山	72,916	0	83,916	0	91,245	0	86.9%	—
	金華山	18,815	864	15,482	919	16,518	912	121.5%	94.0%
気仙沼	気仙沼大島	93,687	0	93,634	0	105,005	26,972	100.1%	—
	岩井崎園地	76,080	0	68,600	0	72,325	1,663	110.9%	—
	唐桑半島	180,727	0	124,624	0	115,263	6,598	145.0%	—
	神割崎	101,269	10,025	100,600	9,872	98,836	11,225	100.7%	101.5%

# II 統計表

第1表 年次別観光客入込数の推移

圏 域	地 区	平成20年	平成21年	平成22年	平成23年	平成24年
仙 南	蔵 王	3,832,260	3,924,455	3,647,744	2,925,627	3,771,684
	阿 武 隈 溪 谷	547,137	565,659	554,702	502,498	531,300
	そ の 他 の 地 域	1,408,565	1,385,095	1,469,829	952,744	1,481,545
	小 計	5,787,962	5,875,209	5,672,275	4,380,869	5,784,529
仙 台	旧 仙 台 市	11,083,466	11,750,990	12,290,942	10,956,461	12,296,398
	松 島	5,895,096	6,272,434	6,239,636	3,707,704	4,867,879
	二 口 峡 谷	2,970,815	2,975,364	2,604,758	2,640,824	2,787,600
	船 形 連 峰	2,016,279	4,993,393	5,233,764	2,907,108	3,755,932
	そ の 他 の 地 域	7,566,900	7,396,682	7,310,939	3,944,784	5,478,858
	小 計	29,532,556	33,388,863	33,680,039	24,156,881	29,186,667
大 崎	鳴 子 温 泉 郷	2,242,696	2,258,900	2,140,700	1,926,110	1,956,611
	薬 菜 山	1,406,081	1,470,114	1,423,018	1,293,195	1,353,886
	そ の 他 の 地 域	6,699,867	6,872,206	6,410,281	5,635,027	6,075,558
	小 計	10,348,644	10,601,220	9,973,999	8,854,332	9,386,055
栗 原	全 域	876,908	878,694	1,131,684	770,292	950,059
登 米	全 域	2,366,583	2,484,686	2,772,121	2,288,334	2,619,795
石 巻	全 域	4,362,090	4,344,778	4,431,597	1,915,433	2,473,715
気 仙 沼	気 仙 沼 ・ 唐 桑 半 島	1,876,600	1,956,300	2,540,589	292,012	662,047
	南 三 陸 海 岸	1,637,303	1,673,423	1,083,630	499,615	1,019,185
	小 計	3,513,903	3,629,723	3,624,219	791,627	1,681,232
合 計		56,788,646	61,203,173	61,285,934	43,157,768	52,082,052

注)

蔵王地区（白石市，蔵王町，七ヶ宿町，川崎町），阿武隈溪谷地区（丸森町），松島地区（松島町，塩竈市，七ヶ浜町），二口峡谷地区（旧秋保町，旧宮城町作並・奥新川），船形連峰地区（旧宮城町定義，旧泉市，大和町），鳴子温泉郷地区（旧鳴子町），薬菜山地区（加美町，色麻町），気仙沼・唐桑半島地区（気仙沼市），南三陸海岸地区（旧本吉町，南三陸町）

(単位：人)

平成25年	平成26年	平成27年	平成28年	平成29年	平成30年	前年比	構成比
3,888,579	4,174,461	3,862,849	3,864,564	3,978,722	3,922,590	98.6%	6.1%
571,281	621,554	625,590	578,806	553,837	581,276	105.0%	0.9%
1,544,799	1,564,822	1,530,987	1,647,262	1,663,486	1,687,450	101.4%	2.6%
6,004,659	6,360,837	6,019,426	6,090,632	6,196,045	6,191,316	99.9%	9.6%
12,547,270	14,343,640	16,513,224	16,806,831	16,934,658	16,351,096	96.6%	25.5%
5,528,459	5,482,609	5,296,932	5,490,505	5,407,673	5,927,619	109.6%	9.2%
2,752,426	3,107,383	3,396,054	3,278,371	3,305,875	3,256,367	98.5%	5.1%
3,670,803	2,595,753	2,678,969	2,367,691	2,430,756	2,505,424	103.1%	3.9%
7,066,861	7,166,799	7,686,994	7,098,147	7,269,153	7,905,072	108.7%	12.3%
31,565,819	32,696,184	35,572,173	35,041,545	35,348,115	35,945,578	101.7%	56.0%
2,018,500	1,971,100	1,966,204	2,095,866	2,084,528	1,886,002	90.5%	2.9%
1,402,574	1,517,801	1,494,544	1,421,837	1,434,522	1,460,123	101.8%	2.3%
6,097,567	5,838,957	5,671,261	5,922,719	5,931,296	6,003,259	101.2%	9.3%
9,518,641	9,327,858	9,132,009	9,440,422	9,450,346	9,349,384	98.9%	14.6%
1,325,331	1,543,320	1,891,606	2,007,132	1,874,305	1,951,020	104.1%	3.0%
2,576,516	2,665,853	2,709,527	2,743,642	2,981,677	3,243,329	108.8%	5.0%
2,799,203	2,827,569	3,176,802	3,354,568	3,577,275	4,598,768	128.6%	7.2%
864,800	1,054,798	1,147,720	1,150,895	1,241,344	1,293,776	104.2%	2.0%
1,035,720	948,043	1,006,321	1,008,800	1,627,256	1,651,315	101.5%	2.6%
1,900,520	2,002,841	2,154,041	2,159,695	2,868,600	2,945,091	102.7%	4.6%
55,690,689	57,424,462	60,655,584	60,837,636	62,296,363	64,224,486	103.1%	100.0%

第2表 月別観光客入込数

圏域	地区	1月	2月	3月	4月	5月
仙南	蔵王	219,964 (5.6)	211,992 (5.4)	216,955 (5.5)	425,715 (10.9)	506,231 (12.9)
	阿武隈溪谷	29,259 (5.0)	30,804 (5.3)	36,935 (6.4)	51,061 (8.8)	85,759 (14.8)
	その他の地域	47,806 (2.8)	44,820 (2.7)	69,370 (4.1)	644,909 (38.2)	131,286 (7.8)
	小計	297,029 (4.8)	287,616 (4.6)	323,260 (5.2)	1,121,685 (18.1)	723,276 (11.7)
仙台	旧仙台市	742,321 (4.5)	375,756 (2.3)	622,724 (3.8)	971,688 (5.9)	1,916,878 (11.7)
	松島	857,769 (14.5)	319,627 (5.4)	334,660 (5.6)	377,189 (6.4)	478,802 (8.1)
	二口峡谷	183,404 (5.6)	188,674 (5.8)	247,747 (7.6)	247,449 (7.6)	282,567 (8.7)
	船形連峰	259,522 (10.4)	123,893 (4.9)	182,332 (7.3)	260,499 (10.4)	258,822 (10.3)
	その他の地域	1,411,466 (17.9)	377,133 (4.8)	577,382 (7.3)	568,680 (7.2)	631,149 (8.0)
	小計	3,454,482 (9.6)	1,385,083 (3.9)	1,964,845 (5.5)	2,425,505 (6.7)	3,568,218 (9.9)
大崎	鳴子温泉郷	103,952 (5.5)	86,657 (4.6)	103,685 (5.5)	113,774 (6.0)	186,133 (9.9)
	菓菜山	60,679 (4.2)	75,888 (5.2)	74,397 (5.1)	153,800 (10.5)	173,877 (11.9)
	その他の地域	404,147 (6.7)	340,406 (5.7)	447,608 (7.5)	569,042 (9.5)	511,662 (8.5)
	小計	568,778 (6.1)	502,951 (5.4)	625,690 (6.7)	836,616 (8.9)	871,672 (9.3)
栗原	全域	86,464 (4.4)	84,191 (4.3)	104,792 (5.4)	118,000 (6.0)	154,649 (7.9)
登米	全域	233,147 (7.2)	166,203 (5.1)	289,289 (8.9)	406,530 (12.5)	325,590 (10.0)
石巻	全域	196,458 (4.3)	197,442 (4.3)	273,959 (6.0)	318,971 (6.9)	431,341 (9.4)
気仙沼	気仙沼・唐桑半島	65,382 (5.1)	53,589 (4.1)	84,238 (6.5)	83,101 (6.4)	132,403 (10.2)
	南三陸海岸	72,054 (4.4)	71,472 (4.3)	156,748 (9.5)	121,332 (7.3)	221,450 (13.4)
	小計	137,436 (4.7)	125,061 (4.2)	240,986 (8.2)	204,433 (6.9)	353,853 (12.0)
合計		4,973,794 (7.7)	2,748,547 (4.3)	3,822,821 (6.0)	5,431,740 (8.5)	6,428,599 (10.0)

注)

蔵王地区(白石市, 蔵王町, 七ヶ宿町, 川崎町), 阿武隈溪谷地区(丸森町), 松島地区(松島町, 塩竈市, 七ヶ浜町), 二口峡谷地区(旧秋保町, 旧宮城町作並・奥新川), 船形連峰地区(旧宮城町定義, 旧泉市, 大和町), 鳴子温泉郷地区(旧鳴子町), 菓菜山地区(加美町, 色麻町), 気仙沼・唐桑半島地区(気仙沼市), 南三陸海岸地区(旧本吉町, 南三陸町)

(単位：上段 人 ， 下段 %)

6月	7月	8月	9月	10月	11月	12月	年計
338,995 (8.6)	302,208 (7.7)	419,726 (10.7)	360,469 (9.2)	463,505 (11.8)	290,797 (7.4)	166,033 (4.2)	3,922,590 (100.0)
36,064 (6.2)	39,822 (6.9)	67,649 (11.6)	56,110 (9.7)	68,781 (11.8)	46,449 (8.0)	32,583 (5.6)	581,276 (100.0)
115,882 (6.9)	73,363 (4.3)	138,447 (8.2)	156,207 (9.3)	108,516 (6.4)	81,212 (4.8)	75,632 (4.5)	1,687,450 (100.0)
490,941 (7.9)	415,393 (6.7)	625,822 (10.1)	572,786 (9.3)	640,802 (10.4)	418,458 (6.8)	274,248 (4.4)	6,191,316 (100.0)
1,055,661 (6.5)	807,510 (4.9)	3,345,062 (20.5)	1,720,907 (10.5)	1,203,448 (7.4)	689,401 (4.2)	2,899,740 (17.7)	16,351,096 (100.0)
471,500 (8.0)	589,358 (9.9)	616,933 (10.4)	453,454 (7.6)	524,762 (8.9)	589,568 (9.9)	313,997 (5.3)	5,927,619 (100.0)
266,039 (8.2)	273,918 (8.4)	361,819 (11.1)	310,865 (9.5)	340,137 (10.4)	334,023 (10.3)	219,725 (6.7)	3,256,367 (100.0)
185,596 (7.4)	197,382 (7.9)	221,207 (8.8)	218,565 (8.7)	255,216 (10.2)	198,787 (7.9)	143,603 (5.7)	2,505,424 (100.0)
640,024 (8.1)	582,144 (7.4)	602,082 (7.6)	617,721 (7.8)	777,871 (9.8)	638,672 (8.1)	480,748 (6.1)	7,905,072 (100.0)
2,618,820 (7.3)	2,450,312 (6.8)	5,147,103 (14.3)	3,321,512 (9.2)	3,101,434 (8.6)	2,450,451 (6.8)	4,057,813 (11.3)	35,945,578 (100.0)
114,288 (6.1)	134,186 (7.1)	167,986 (8.9)	197,561 (10.5)	361,720 (19.2)	222,673 (11.8)	93,387 (5.0)	1,886,002 (100.0)
135,728 (9.3)	117,053 (8.0)	179,705 (12.3)	150,310 (10.3)	163,223 (11.2)	110,130 (7.5)	65,333 (4.5)	1,460,123 (100.0)
431,140 (7.2)	401,894 (6.7)	821,787 (13.7)	467,063 (7.8)	691,131 (11.5)	585,982 (9.8)	331,397 (5.5)	6,003,259 (100.0)
681,156 (7.3)	653,133 (7.0)	1,169,478 (12.5)	814,934 (8.7)	1,216,074 (13.0)	918,785 (9.8)	490,117 (5.2)	9,349,384 (100.0)
175,169 (9.0)	199,952 (10.2)	356,633 (18.3)	189,368 (9.7)	236,005 (12.1)	155,708 (8.0)	90,089 (4.6)	1,951,020 (100.0)
223,685 (6.9)	326,025 (10.1)	341,156 (10.5)	254,802 (7.9)	245,773 (7.6)	223,674 (6.9)	207,455 (6.4)	3,243,329 (100.0)
339,306 (7.4)	432,156 (9.4)	880,136 (19.1)	455,497 (9.9)	428,304 (9.3)	330,938 (7.2)	314,260 (6.8)	4,598,768 (100.0)
88,481 (6.8)	118,534 (9.2)	221,200 (17.1)	114,320 (8.8)	145,668 (11.3)	112,020 (8.7)	74,840 (5.8)	1,293,776 (100.0)
112,005 (6.8)	183,574 (11.1)	252,923 (15.3)	125,019 (7.6)	137,642 (8.3)	103,497 (6.3)	93,599 (5.7)	1,651,315 (100.0)
200,486 (6.8)	302,108 (10.3)	474,123 (16.1)	239,339 (8.1)	283,310 (9.6)	215,517 (7.3)	168,439 (5.7)	2,945,091 (100.0)
4,729,563 (7.4)	4,779,079 (7.4)	8,994,451 (14.0)	5,848,238 (9.1)	6,151,702 (9.6)	4,713,531 (7.3)	5,602,421 (8.7)	64,224,486 (100.0)

第3表 分類別観光客入込数

圏域	地区	自然	文化・歴史	産業観光
仙南	蔵王	659,059 (16.8)	455,803 (11.6)	68,545 (1.7)
	阿武隈溪谷	0 (0.0)	38,535 (6.6)	29,923 (5.1)
	その他の地域	42,139 (2.5)	62,463 (3.7)	12,043 (0.7)
	小計	701,198 (11.3)	556,801 (9.0)	110,511 (1.8)
仙台	旧仙台市	0 (0.0)	2,541,950 (15.5)	1,070,261 (6.5)
	松島	3,059,689 (51.6)	1,115,515 (18.8)	423,974 (7.2)
	二口峡谷	280 (0.0)	363,846 (11.2)	818,376 (25.1)
	船形連峰	295,333 (11.8)	956,247 (38.2)	0 (0.0)
	その他の地域	27,126 (0.3)	2,607,367 (33.0)	209,876 (2.7)
	小計	3,382,428 (9.4)	7,584,925 (21.1)	2,522,487 (7.0)
大崎	鳴子温泉郷	184,350 (9.8)	47,439 (2.5)	17,064 (0.9)
	薬菜山	273,722 (18.7)	60,432 (4.1)	83,389 (5.7)
	その他の地域	59,967 (1.0)	494,215 (8.2)	38,000 (0.6)
	小計	518,039 (5.5)	602,086 (6.4)	138,453 (1.5)
栗原	全域	453,780 (23.3)	72,763 (3.7)	74,253 (3.8)
登米	全域	77,998 (2.4)	233,167 (7.2)	0 (0.0)
石巻	全域	213,095 (4.6)	479,163 (10.4)	423,212 (9.2)
気仙沼	気仙沼・唐桑半島	337,986 (26.1)	37,347 (2.9)	18,840 (1.5)
	南三陸海岸	95,170 (5.8)	22,277 (1.3)	127,545 (7.7)
	小計	433,156 (14.7)	59,624 (2.0)	146,385 (5.0)
合計		5,779,694 (9.0)	9,588,529 (14.9)	3,415,301 (5.3)

注)

蔵王地区(白石市, 蔵王町, 七ヶ宿町, 川崎町), 阿武隈溪谷地区(丸森町), 松島地区(松島町, 塩竈市, 七ヶ浜町), 二口峡谷地区(旧秋保町, 旧宮城町作並・奥新川), 船形連峰地区(旧宮城町定義, 旧泉市, 大和町), 鳴子温泉郷地区(旧鳴子町), 薬菜山地区(加美町, 色麻町), 気仙沼・唐桑半島地区(気仙沼市), 南三陸海岸地区(旧本吉町, 南三陸町)



(単位：上段 人 ， 下段 %)

スポーツ 施設等	温泉	買物	行事・催事	イベント	年 計
1, 119, 079 (28. 5)	1, 122, 095 (28. 6)	342, 764 (8. 7)	116, 634 (3. 0)	38, 611 (1. 0)	3, 922, 590 (100. 0)
40, 373 (6. 9)	53, 955 (9. 3)	336, 064 (57. 8)	0 (0. 0)	82, 426 (14. 2)	581, 276 (100. 0)
703, 607 (41. 7)	153, 899 (9. 1)	376, 876 (22. 3)	0 (0. 0)	336, 423 (19. 9)	1, 687, 450 (100. 0)
1, 863, 059 (30. 1)	1, 329, 949 (21. 5)	1, 055, 704 (17. 1)	116, 634 (1. 9)	457, 460 (7. 4)	6, 191, 316 (100. 0)
968, 106 (5. 9)	0 (0. 0)	2, 081, 000 (12. 7)	316, 350 (1. 9)	9, 373, 429 (57. 3)	16, 351, 096 (100. 0)
193, 459 (3. 3)	0 (0. 0)	996, 394 (16. 8)	138, 588 (2. 3)	0 (0. 0)	5, 927, 619 (100. 0)
684, 450 (21. 0)	1, 382, 704 (42. 5)	0 (0. 0)	0 (0. 0)	6, 711 (0. 2)	3, 256, 367 (100. 0)
0 (0. 0)	18, 326 (0. 7)	655, 500 (26. 2)	0 (0. 0)	580, 018 (23. 2)	2, 505, 424 (100. 0)
2, 449, 307 (31. 0)	222, 370 (2. 8)	1, 529, 320 (19. 3)	232, 805 (2. 9)	626, 901 (7. 9)	7, 905, 072 (100. 0)
4, 295, 322 (11. 9)	1, 623, 400 (4. 5)	5, 262, 214 (14. 6)	687, 743 (1. 9)	10, 587, 059 (29. 5)	35, 945, 578 (100. 0)
158, 070 (8. 4)	1, 407, 179 (74. 6)	0 (0. 0)	57, 900 (3. 1)	14, 000 (0. 7)	1, 886, 002 (100. 0)
205, 709 (14. 1)	280, 255 (19. 2)	395, 251 (27. 1)	0 (0. 0)	161, 365 (11. 1)	1, 460, 123 (100. 0)
113, 584 (1. 9)	500, 408 (8. 3)	4, 187, 644 (69. 8)	516, 168 (8. 6)	93, 273 (1. 6)	6, 003, 259 (100. 0)
477, 363 (5. 1)	2, 187, 842 (23. 4)	4, 582, 895 (49. 0)	574, 068 (6. 1)	268, 638 (2. 9)	9, 349, 384 (100. 0)
176, 037 (9. 0)	205, 309 (10. 5)	699, 139 (35. 8)	269, 739 (13. 8)	0 (0. 0)	1, 951, 020 (100. 0)
549, 199 (16. 9)	93, 246 (2. 9)	1, 983, 344 (61. 2)	306, 375 (9. 4)	0 (0. 0)	3, 243, 329 (100. 0)
518, 992 (11. 3)	375, 056 (8. 2)	1, 963, 956 (42. 7)	440, 136 (9. 6)	185, 158 (4. 0)	4, 598, 768 (100. 0)
0 (0. 0)	158, 262 (12. 2)	681, 341 (52. 7)	0 (0. 0)	60, 000 (4. 6)	1, 293, 776 (100. 0)
103, 206 (6. 2)	148, 390 (9. 0)	977, 532 (59. 2)	1, 250 (0. 1)	175, 945 (10. 7)	1, 651, 315 (100. 0)
103, 206 (3. 5)	306, 652 (10. 4)	1, 658, 873 (56. 3)	1, 250 (0. 0)	235, 945 (8. 0)	2, 945, 091 (100. 0)
7, 983, 178 (12. 4)	6, 121, 454 (9. 5)	17, 206, 125 (26. 8)	2, 395, 945 (3. 7)	11, 734, 260 (18. 3)	64, 224, 486 (100. 0)

第4表 年次別宿泊観光客入込数の推移

圏域	地区	平成20年	平成21年	平成22年	平成23年	平成24年	平成25年
仙南	蔵王	546,025	526,956	557,179	607,881	652,364	606,794
	阿武隈溪谷	12,588	12,869	12,462	8,259	10,108	10,815
	その他の地域	50,877	36,772	36,941	56,551	102,920	58,319
	小計	609,490	576,597	606,582	672,691	765,392	675,928
仙台	旧仙台市※	3,333,874	3,179,442	3,357,592	3,942,092	4,114,047	4,162,217
	松島	688,051	731,868	744,949	936,451	696,559	703,802
	二口峡谷	1,118,288	1,078,760	1,085,858	1,227,641	1,172,702	1,144,417
	船形連峰	214,666	262,045	256,656	231,079	310,727	261,749
	その他の地域	208,819	222,091	204,402	101,630	298,792	394,926
	小計	5,563,698	5,474,206	5,649,457	6,438,893	6,592,827	6,667,111
大崎	鳴子温泉郷	796,200	775,900	734,900	684,800	719,900	597,500
	葉葉山	27,043	27,549	27,211	23,791	27,082	27,367
	その他の地域	129,104	153,714	164,403	254,190	262,755	246,131
	小計	952,347	957,163	926,514	962,781	1,009,737	870,998
栗原	全域	78,086	42,785	86,809	59,761	102,079	113,615
登米	全域	39,856	31,685	25,594	21,690	31,591	25,989
石巻	全域	337,446	322,848	311,269	45,414	84,055	174,797
気仙沼	気仙沼・唐桑半島	206,149	217,865	203,287	39,025	93,252	148,762
	南三陸海岸	256,836	248,008	237,629	176,449	205,292	184,531
	小計	462,985	465,873	440,916	215,474	298,544	333,293
合計		8,043,908	7,871,157	8,047,141	8,416,704	8,884,225	8,861,731

※平成30年より、仙台市の民泊延べ宿泊者数は旧仙台市を含む

注)

蔵王地区（白石市、蔵王町、七ヶ宿町、川崎町）、阿武隈溪谷地区（丸森町）、松島地区（松島町、塩竈市、七ヶ浜町）、二口峡谷地区（旧秋保町、旧宮城町作並・奥新川）、船形連峰地区（旧宮城町定義、旧泉市、大和町）、鳴子温泉郷地区（旧鳴子町）、葉葉山地区（加美町、色麻町）、気仙沼・唐桑半島地区（気仙沼市）、南三陸海岸地区（旧本吉町、南三陸町）

(単位：人)

平成26年	平成27年	平成28年	平成29年	平成30年	前年比	構成比
586,654	547,504	567,479	580,196	505,807	87.2%	5.4%
12,079	12,186	11,118	11,280	12,475	110.6%	0.1%
67,002	70,547	77,290	106,768	95,004	89.0%	1.0%
665,735	630,237	655,887	698,244	613,286	87.8%	6.5%
3,855,852	4,359,494	4,143,673	4,306,958	4,481,577	104.1%	47.6%
667,624	698,339	696,228	662,864	657,487	99.2%	7.0%
1,125,946	1,133,070	1,149,831	1,150,978	1,107,280	96.2%	11.8%
313,737	352,663	325,889	356,973	341,005	95.5%	3.6%
420,320	504,791	512,385	527,072	479,525	91.0%	5.1%
6,383,479	7,048,357	6,828,006	7,004,845	7,066,874	100.9%	75.1%
547,800	496,500	530,000	598,586	541,200	90.4%	5.8%
27,008	26,514	25,433	22,744	21,663	95.2%	0.2%
303,971	321,697	301,011	228,262	221,692	97.1%	2.4%
878,779	844,711	856,444	849,592	784,555	92.3%	8.3%
110,820	110,587	123,058	115,526	114,837	99.4%	1.2%
52,310	78,280	88,945	74,528	71,842	96.4%	0.8%
184,459	220,326	244,664	365,461	360,310	98.6%	3.8%
141,739	155,905	207,336	232,869	192,448	82.6%	2.0%
198,549	200,192	212,413	190,620	203,445	106.7%	2.2%
340,288	356,097	419,749	423,489	395,893	93.5%	4.2%
8,615,870	9,288,595	9,216,753	9,531,685	9,407,597	98.7%	100.0%

第5表 月別宿泊観光客数

圏域	地区	1月	2月	3月	4月	5月	6月
仙南	蔵王	28,775 (5.7)	28,499 (5.6)	27,913 (5.5)	90,696 (17.9)	38,987 (7.7)	33,200 (6.6)
	阿武隈溪谷	345 (2.8)	428 (3.4)	662 (5.3)	794 (6.4)	1,082 (8.7)	958 (7.7)
	その他の地域	7,447 (7.8)	7,345 (7.7)	7,993 (8.4)	8,003 (8.4)	8,086 (8.5)	8,079 (8.5)
	小計	36,567 (6.0)	36,272 (5.9)	36,568 (6.0)	99,493 (16.2)	48,155 (7.9)	42,237 (6.9)
仙台	旧仙台市※	283,914 (6.3)	310,196 (6.9)	361,433 (8.1)	376,663 (8.4)	372,481 (8.3)	366,935 (8.2)
	松島	47,672 (7.3)	46,360 (7.1)	56,096 (8.5)	47,200 (7.2)	51,981 (7.9)	56,474 (8.6)
	二口峡谷	84,643 (7.6)	77,333 (7.0)	103,853 (9.4)	82,560 (7.5)	82,166 (7.4)	89,481 (8.1)
	船形連峰	18,494 (5.4)	18,604 (5.5)	23,461 (6.9)	25,933 (7.6)	31,682 (9.3)	32,248 (9.5)
	その他の地域	30,216 (6.3)	36,164 (7.5)	41,755 (8.7)	39,104 (8.2)	38,533 (8.0)	36,378 (7.6)
	小計	464,939 (6.6)	488,657 (6.9)	586,598 (8.3)	571,460 (8.1)	576,843 (8.2)	581,516 (8.2)
大崎	鳴子温泉郷	40,300 (7.4)	35,500 (6.6)	42,800 (7.9)	36,700 (6.8)	44,100 (8.1)	41,400 (7.6)
	葉菜山	1,175 (5.4)	778 (3.6)	1,105 (5.1)	1,036 (4.8)	1,963 (9.1)	1,480 (6.8)
	その他の地域	14,133 (6.4)	13,933 (6.3)	17,161 (7.7)	17,853 (8.1)	19,885 (9.0)	19,723 (8.9)
	小計	55,608 (7.1)	50,211 (6.4)	61,066 (7.8)	55,589 (7.1)	65,948 (8.4)	62,603 (8.0)
栗原	小計	5,053 (4.4)	5,509 (4.8)	6,334 (5.5)	8,791 (7.7)	10,274 (8.9)	13,232 (11.5)
登米	小計	4,156 (5.8)	4,235 (5.9)	5,330 (7.4)	5,032 (7.0)	6,403 (8.9)	5,976 (8.3)
石巻	小計	20,815 (5.8)	22,492 (6.2)	27,501 (7.6)	25,034 (6.9)	30,146 (8.4)	29,395 (8.2)
気仙沼	気仙沼・唐桑半島	11,344 (5.9)	11,365 (5.9)	15,773 (8.2)	14,247 (7.4)	16,936 (8.8)	15,696 (8.2)
	南三陸海岸	11,758 (5.8)	11,062 (5.4)	15,558 (7.6)	13,007 (6.4)	17,171 (8.4)	17,551 (8.6)
	小計	23,102 (5.8)	22,427 (5.7)	31,331 (7.9)	27,254 (6.9)	34,107 (8.6)	33,247 (8.4)
合計	小計	610,240 (6.5)	629,803 (6.7)	754,728 (8.0)	792,653 (8.4)	771,876 (8.2)	768,206 (8.2)

※平成30年より、仙台市の民泊延べ宿泊者数は旧仙台市に含む

注)

蔵王地区(白石市, 蔵王町, 七ヶ宿町, 川崎町), 阿武隈溪谷地区(丸森町), 松島地区(松島町, 塩竈市, 七ヶ浜町), 二口峡谷地区(旧秋保町, 旧宮城町作並・奥新川), 船形連峰地区(旧宮城町定義, 旧泉市, 大和町), 鳴子温泉郷地区(旧鳴子町), 葉菜山地区(加美町, 色麻町), 気仙沼・唐桑半島地区(気仙沼市), 南三陸海岸地区(旧本吉町, 南三陸町)

(単位：上段 人 ， 下段 %)

7月	8月	9月	10月	11月	12月	年 計
39,337 (7.8)	64,067 (12.7)	43,049 (8.5)	45,746 (9.0)	36,525 (7.2)	29,013 (5.7)	505,807 (100.0)
1,321 (10.6)	2,592 (20.8)	1,438 (11.5)	1,087 (8.7)	992 (8.0)	776 (6.2)	12,475 (100.0)
7,999 (8.4)	8,034 (8.5)	8,141 (8.6)	8,281 (8.7)	7,748 (8.2)	7,848 (8.3)	95,004 (100.0)
48,657 (7.9)	74,693 (12.2)	52,628 (8.6)	55,114 (9.0)	45,265 (7.4)	37,637 (6.1)	613,286 (100.0)
387,431 (8.6)	466,528 (10.4)	423,653 (9.5)	386,575 (8.6)	372,546 (8.3)	373,222 (8.3)	4,481,577 (100.0)
47,913 (7.3)	68,785 (10.5)	56,959 (8.7)	61,756 (9.4)	60,007 (9.1)	56,284 (8.6)	657,487 (100.0)
79,819 (7.2)	115,705 (10.4)	91,385 (8.3)	97,393 (8.8)	101,259 (9.1)	101,683 (9.2)	1,107,280 (100.0)
32,048 (9.4)	39,419 (11.6)	34,244 (10.0)	33,608 (9.9)	27,140 (8.0)	24,124 (7.1)	341,005 (100.0)
42,308 (8.8)	50,949 (10.6)	47,991 (10.0)	43,529 (9.1)	37,801 (7.9)	34,797 (7.3)	479,525 (100.0)
589,519 (8.3)	741,386 (10.5)	654,232 (9.3)	622,861 (8.8)	598,753 (8.5)	590,110 (8.4)	7,066,874 (100.0)
38,700 (7.2)	52,400 (9.7)	43,300 (8.0)	63,400 (11.7)	57,000 (10.5)	45,600 (8.4)	541,200 (100.0)
2,571 (11.9)	4,367 (20.2)	2,461 (11.4)	2,079 (9.6)	1,533 (7.1)	1,115 (5.1)	21,663 (100.0)
18,899 (8.5)	24,402 (11.0)	21,135 (9.5)	20,783 (9.4)	18,089 (8.2)	15,696 (7.1)	221,692 (100.0)
60,170 (7.7)	81,169 (10.3)	66,896 (8.5)	86,262 (11.0)	76,622 (9.8)	62,411 (8.0)	784,555 (100.0)
13,972 (12.2)	13,966 (12.2)	12,780 (11.1)	10,565 (9.2)	7,966 (6.9)	6,395 (5.6)	114,837 (100.0)
7,220 (10.0)	9,085 (12.6)	6,889 (9.6)	6,492 (9.0)	5,601 (7.8)	5,423 (7.5)	71,842 (100.0)
36,373 (10.1)	44,852 (12.4)	35,941 (10.0)	32,212 (8.9)	30,873 (8.6)	24,676 (6.8)	360,310 (100.0)
18,745 (9.7)	26,312 (13.7)	16,159 (8.4)	18,187 (9.5)	15,128 (7.9)	12,556 (6.5)	192,448 (100.0)
19,806 (9.7)	24,641 (12.1)	19,523 (9.6)	21,167 (10.4)	18,536 (9.1)	13,665 (6.7)	203,445 (100.0)
38,551 (9.7)	50,953 (12.9)	35,682 (9.0)	39,354 (9.9)	33,664 (8.5)	26,221 (6.6)	395,893 (100.0)
794,462 (8.4)	1,016,104 (10.8)	865,048 (9.2)	852,860 (9.1)	798,744 (8.5)	752,873 (8.0)	9,407,597 (100.0)

第6表 施設別宿泊観光客数

圏域	地区	ホテル・旅館	民宿	山小屋・キャンプ場	寮・保養所
仙南	蔵王	314,871 (62.3)	15,458 (3.1)	154,638 (30.6)	1,681 (0.3)
	阿武隈溪谷	0 (0.0)	0 (0.0)	7,014 (56.2)	0 (0.0)
	その他の地域	92,830 (97.7)	1,575 (1.7)	0 (0.0)	0 (0.0)
	小計	407,701 (66.5)	17,033 (2.8)	161,652 (26.4)	1,681 (0.3)
仙台	旧仙台市※	4,363,095 (97.4)	0 (0.0)	0 (0.0)	0 (0.0)
	松島	652,169 (99.2)	1,430 (0.2)	0 (0.0)	762 (0.1)
	二口峡谷	1,091,591 (98.6)	0 (0.0)	0 (0.0)	0 (0.0)
	船形連峰	288,836 (84.7)	0 (0.0)	5,546 (1.6)	0 (0.0)
	その他の地域	459,395 (95.8)	3,368 (0.7)	1,358 (0.3)	13,601 (2.8)
	小計	6,855,086 (97.0)	4,798 (0.1)	6,904 (0.1)	14,363 (0.2)
大崎	鳴子温泉郷	506,864 (93.7)	1,626 (0.3)	20,800 (3.8)	9,466 (1.7)
	葉菜山	11,110 (51.3)	8,582 (39.6)	1,407 (6.5)	0 (0.0)
	その他の地域	215,109 (97.0)	2,079 (0.9)	550 (0.2)	0 (0.0)
	小計	733,083 (93.4)	12,287 (1.6)	22,757 (2.9)	9,466 (1.2)
栗原	全域	57,596 (50.2)	276 (0.2)	3,866 (3.4)	0 (0.0)
登米	全域	62,931 (87.6)	0 (0.0)	8,911 (12.4)	0 (0.0)
石巻	全域	318,509 (88.4)	22,949 (6.4)	10,373 (2.9)	0 (0.0)
気仙沼	気仙沼・唐桑半島	166,918 (86.7)	7,156 (3.7)	5,103 (2.7)	0 (0.0)
	南三陸海岸	131,046 (64.4)	49,064 (24.1)	6,375 (3.1)	0 (0.0)
	小計	297,964 (75.3)	56,220 (14.2)	11,478 (2.9)	0 (0.0)
合計		8,732,870 (92.8)	113,563 (1.2)	225,941 (2.4)	25,510 (0.3)

※仙台市の民泊延べ宿泊者数は旧仙台市に含む。

注)

蔵王地区（白石市，蔵王町，七ヶ宿町，川崎町），阿武隈溪谷地区（丸森町），松島地区（松島町，塩竈市，七ヶ浜町），二口峡谷地区（旧秋保町，旧宮城町作並・奥新川），船形連峰地区（旧宮城町定義，旧泉市，大和町），鳴子温泉郷地区（旧鳴子町），葉菜山地区（加美町，色麻町），気仙沼・唐桑半島地区（気仙沼市），南三陸海岸地区（旧本吉町，南三陸町）

(単位：上段 人 ， 下段 %)

国民宿舎	ユースホステル	そ の 他	合 計
14,797 (2.9)	0 (0.0)	4,362 (0.9)	505,807 (100.0)
5,461 (43.8)	0 (0.0)	0 (0.0)	12,475 (100.0)
0 (0.0)	0 (0.0)	599 (0.6)	95,004 (100.0)
20,258 (3.3)	0 (0.0)	4,961 (0.8)	613,286 (100.0)
0 (0.0)	0 (0.0)	118,482 (2.6)	4,481,577 (100.0)
0 (0.0)	0 (0.0)	3,126 (0.5)	657,487 (100.0)
0 (0.0)	0 (0.0)	15,689 (1.4)	1,107,280 (100.0)
0 (0.0)	0 (0.0)	46,623 (13.7)	341,005 (100.0)
0 (0.0)	0 (0.0)	1,803 (0.4)	479,525 (100.0)
0 (0.0)	0 (0.0)	185,723 (2.6)	7,066,874 (100.0)
2,384 (0.4)	60 (0.0)	0 (0.0)	541,200 (100.0)
0 (0.0)	0 (0.0)	564 (2.6)	21,663 (100.0)
0 (0.0)	0 (0.0)	3,954 (1.8)	221,692 (100.0)
2,384 (0.3)	60 (0.0)	4,518 (0.6)	784,555 (100.0)
0 (0.0)	0 (0.0)	53,099 (46.2)	114,837 (100.0)
0 (0.0)	0 (0.0)	0 (0.0)	71,842 (100.0)
0 (0.0)	0 (0.0)	8,479 (2.4)	360,310 (100.0)
11,334 (5.9)	696 (0.4)	1,241 (0.6)	192,448 (100.0)
0 (0.0)	0 (0.0)	16,960 (8.3)	203,445 (100.0)
11,334 (2.9)	696 (0.2)	18,201 (4.6)	395,893 (100.0)
33,976 (0.4)	756 (0.0)	274,981 (2.9)	9,407,597 (100.0)

第7表 居住地別宿泊観光客数

圏 域	地 区	居			
		県 内	県 外	県	
				北海道	東 北
仙 南	蔵 王	216,796 (42.9)	184,493 (36.5)	1,795 (0.4)	72,396 (14.3)
	阿 武 隈 溪 谷	9,122 (73.1)	3,353 (26.9)	47 (0.4)	1,371 (11.0)
	そ の 他 の 地 域	11,006 (11.6)	59,089 (62.2)	1,539 (1.6)	12,356 (13.0)
	小 計	236,924 (38.6)	246,935 (40.3)	3,381 (0.6)	86,123 (14.0)
仙 台	旧 仙 台 市 ※	230,029 (5.1)	1,545,229 (34.5)	68,275 (1.5)	383,212 (8.6)
	松 島	102,850 (15.6)	188,167 (28.6)	3,875 (0.6)	49,454 (7.5)
	二 口 峡 谷	410,698 (37.1)	489,512 (44.2)	11,259 (1.0)	176,840 (16.0)
	船 形 連 峰	85,509 (25.1)	152,163 (44.6)	10,355 (3.0)	44,571 (13.1)
	そ の 他 の 地 域	46,959 (9.8)	166,355 (34.7)	5,413 (1.1)	57,606 (12.0)
	小 計	876,045 (12.4)	2,541,426 (36.0)	99,177 (1.4)	711,683 (10.1)
大 崎	鳴 子 温 泉 郷	293,707 (54.3)	240,943 (44.5)	5,304 (1.0)	75,984 (14.0)
	薬 菜 山	18,099 (83.5)	3,125 (14.4)	53 (0.2)	1,722 (7.9)
	そ の 他 の 地 域	23,086 (10.4)	92,774 (41.8)	3,206 (1.4)	30,095 (13.6)
	小 計	334,892 (42.7)	336,842 (42.9)	8,563 (1.1)	107,801 (13.7)
栗 原	全 域	77,482 (67.5)	36,448 (31.7)	1,555 (1.4)	12,016 (10.5)
登 米	全 域	26,812 (37.3)	44,956 (62.6)	500 (0.7)	18,125 (25.2)
石 巻	全 域	64,752 (18.0)	141,923 (39.4)	2,714 (0.8)	41,865 (11.6)
気 仙 沼	気 仙 沼 ・ 唐 桑 半 島	60,582 (31.5)	107,640 (55.9)	3,055 (1.6)	32,544 (16.9)
	南 三 陸 海 岸	47,192 (23.2)	94,263 (46.3)	2,780 (1.4)	31,523 (15.5)
	小 計	107,774 (27.2)	201,903 (51.0)	5,835 (1.5)	64,067 (16.2)
合 計		1,724,681 (18.3)	3,550,433 (37.7)	121,725 (1.3)	1,041,680 (11.1)

※仙台市の民泊延べ宿泊者数は旧仙台市を含む。

注)

蔵王地区(白石市, 蔵王町, セツケ宿町, 川崎町), 阿武隈溪谷地区(丸森町), 松島地区(松島町, 塩竈市, セツケ浜町), 二口峡谷地区(旧秋保町, 旧宮城町作並・奥新川), 船形連峰地区(旧宮城町定義, 旧泉市, 大和町), 鳴子温泉郷地区(旧鳴子町), 薬菜山地区(加美町, 色麻町), 気仙沼・唐桑半島地区(気仙沼市), 南三陸海岸地区(旧本吉町, 南三陸町)



(単位：上段 人 ， 下段 %)

住 地 別					不 明	合 計
外 客		内 訳				
関 東	中 部	近 畿	その他			
81,077 (16.0)	6,457 (1.3)	4,633 (0.9)	18,135 (3.6)	104,518 (20.7)	505,807 (100.0)	
1,575 (12.6)	165 (1.3)	59 (0.5)	136 (1.1)	0 (0.0)	12,475 (100.0)	
26,921 (28.3)	7,889 (8.3)	4,495 (4.7)	5,889 (6.2)	24,909 (26.2)	95,004 (100.0)	
109,573 (17.9)	14,511 (2.4)	9,187 (1.5)	24,160 (3.9)	129,427 (21.1)	613,286 (100.0)	
649,337 (14.5)	95,228 (2.1)	110,844 (2.5)	238,333 (5.3)	2,706,319 (60.4)	4,481,577 (100.0)	
92,710 (14.1)	18,198 (2.8)	9,605 (1.5)	14,325 (2.2)	366,470 (55.7)	657,487 (100.0)	
208,441 (18.8)	45,726 (4.1)	23,033 (2.1)	24,213 (2.2)	207,070 (18.7)	1,107,280 (100.0)	
51,809 (15.2)	10,634 (3.1)	5,792 (1.7)	29,002 (8.5)	103,333 (30.3)	341,005 (100.0)	
67,303 (14.0)	14,435 (3.0)	10,040 (2.1)	11,558 (2.4)	266,211 (55.5)	479,525 (100.0)	
1,069,600 (15.1)	184,221 (2.6)	159,314 (2.3)	317,431 (4.5)	3,649,403 (51.6)	7,066,874 (100.0)	
118,577 (21.9)	20,079 (3.7)	12,232 (2.3)	8,767 (1.6)	6,550 (1.2)	541,200 (100.0)	
1,068 (4.9)	100 (0.5)	54 (0.2)	128 (0.6)	439 (2.0)	21,663 (100.0)	
28,660 (12.9)	21,395 (9.7)	4,328 (2.0)	5,090 (2.3)	105,832 (47.7)	221,692 (100.0)	
148,305 (18.9)	41,574 (5.3)	16,614 (2.1)	13,985 (1.8)	112,821 (14.4)	784,555 (100.0)	
17,257 (15.0)	2,515 (2.2)	1,336 (1.2)	1,769 (1.5)	907 (0.8)	114,837 (100.0)	
21,732 (30.2)	2,210 (3.1)	1,365 (1.9)	1,024 (1.4)	74 (0.1)	71,842 (100.0)	
75,457 (20.9)	6,283 (1.7)	7,790 (2.2)	7,814 (2.2)	153,635 (42.6)	360,310 (100.0)	
50,283 (26.1)	8,932 (4.6)	7,230 (3.8)	5,596 (2.9)	24,226 (12.6)	192,448 (100.0)	
44,198 (21.7)	7,088 (3.5)	4,104 (2.0)	4,570 (2.2)	61,990 (30.5)	203,445 (100.0)	
94,481 (23.9)	16,020 (4.0)	11,334 (2.9)	10,166 (2.6)	86,216 (21.8)	395,893 (100.0)	
1,536,405 (16.3)	267,334 (2.8)	206,940 (2.2)	376,349 (4.0)	4,132,483 (43.9)	9,407,597 (100.0)	

第8表 主要観光地点別観光客入込数

圏 域	地 区	市 町 村 名	観 光 地 点	H28年入込	H29年入込	
仙南	蔵 王	蔵 王 町	遠 刈 田 温 泉	740,897	733,562	
			刈 田 山 頂	477,854	368,720	
			え ぼ し ス キ ー 場	115,910	122,780	
			す み か わ ス ノ ー パ ー ク	25,671	20,710	
			川 崎 町	笹 谷 (ス キ ー 場 含 む)	53,250	70,653
				青 根 温 泉	121,278	124,946
				国 営 み ち の く 杜 の 湖 畔 公 園	727,317	787,410
				道 の 駅 ・ 七 ヶ 宿	125,002	117,913
			七 ヶ 宿 町	七 ヶ 宿 ダ ム	80,972	102,400
				七 ヶ 宿 ス キ ー 場	22,733	27,919
		白 石 市	白 石 城 ・ 武 家 屋 敷 等	110,932	97,082	
			小 原 温 泉	37,994	26,399	
			ス パ ッ シ ュ ラ ン ド し ろ い し	52,396	50,915	
			鎌 先 温 泉	47,370	47,071	
			弥 治 郎 こ け し 村	8,461	8,349	
			白 石 ス キ ー 場	22,714	33,344	
			国 立 南 蔵 王 青 少 年 野 営 場	9,222	8,819	
			白 石 湯 沢 温 泉	7,967	7,737	
			材 木 岩 ・ 検 断 屋 敷	54,463	10,914	
			阿 武 隈 溪 谷	丸 森 町	蔵 の 郷 土 館 齋 理 屋 敷	15,894
	自 然 ゆ う ゆ う 館 天 水 舎	15,730			15,165	
	国 民 宿 舎 あ ぶ く ま 荘	57,404			58,409	
	不 動 尊 公 園	12,100			11,771	
	阿 武 隈 ラ イ ン 舟 下 り	4,657			5,496	
	その 他 の 地 域	角 田 市	手 代 木 沼	6,980	6,980	
			郷 土 資 料 館 ・ 高 蔵 寺 等	24,115	26,333	
			角 田 宇 宙 セ ン タ ー	13,723	12,465	
			ス ペ ー ス タ ワ ー ・ コ ス モ ハ ウ ス	21,702	26,115	
			仙 南 シ ン ケ ン フ ァ ク ト リ ー	30,815	32,535	
			か く だ ふ る さ と 夏 ま つ り	20,000	19,000	
			大 河 原 町	お お が わ ら 桜 ま つ り	231,772	241,000
				お お が わ ら 天 然 温 泉 い い 湯	150,596	156,887
				ス ポ ー ツ ラ ン ド S U G O	224,734	243,517
村 田 町			谷 山 温 泉	3,430	2,623	
		道 の 駅 村 田	255,788	243,455		
		民 話 伝 承 館	2,954	2,815		
柴 田 町		船 岡 城 址 公 園	414,877	415,892		
	自 然 休 養 村 太 陽 の 村	23,847	24,090			

(単位:人)

H30年入込		四 半 期 別 入 込				増減数	前年比
	うち宿泊客	1～3月	4～6月	7～9月	10～12月		
667,150	259,679	133,290	187,852	187,660	158,348	△ 66,412	90.9%
330,198	0	0	92,194	158,891	79,113	△ 38,522	89.6%
132,730	0	69,640	29,540	16,260	17,290	9,950	108.1%
14,122	0	10,984	559	0	2,579	△ 6,588	68.2%
99,970	10,545	59,181	9,697	18,829	12,263	29,317	141.5%
108,507	11,461	23,400	29,846	28,100	27,161	△ 16,439	86.8%
782,058	135,168	86,652	351,165	171,648	172,593	△ 5,352	99.3%
113,179	0	10,182	39,132	34,642	29,223	△ 4,734	96.0%
112,270	0	966	35,406	43,452	32,446	9,870	109.6%
27,427	8,710	18,403	1,808	4,931	2,285	△ 492	98.2%
91,642	0	12,897	32,481	25,617	20,647	△ 5,440	94.4%
20,900	4,321	4,960	5,968	5,053	4,919	△ 5,499	79.2%
49,717	3,823	8,621	14,235	18,448	8,413	△ 1,198	97.6%
45,395	42,393	11,122	10,552	11,632	12,089	△ 1,676	96.4%
7,194	0	1,053	2,180	2,287	1,674	△ 1,155	86.2%
35,707	0	30,644	503	398	4,162	2,363	107.1%
7,638	3,933	215	828	6,090	505	△ 1,181	86.6%
7,826	2,533	1,526	2,201	2,069	2,030	89	101.2%
13,648	0	559	4,718	4,280	4,091	2,734	125.1%
19,878	0	5,077	3,364	6,165	5,272	1,590	108.7%
20,264	0	3,925	6,139	5,931	4,269	5,099	133.6%
53,955	5,461	13,631	13,548	13,084	13,692	△ 4,454	92.4%
14,322	7,014	508	2,805	7,798	3,211	2,551	121.7%
5,658	0	989	1,250	1,497	1,922	162	102.9%
6,980	0	2,310	1,410	1,740	1,520	0	100.0%
25,210	0	3,488	7,727	8,558	5,437	△ 1,123	95.7%
12,043	0	979	3,725	5,488	1,851	△ 422	96.6%
29,660	0	4,362	10,800	9,693	4,805	3,545	113.6%
29,414	0	6,647	7,414	8,646	6,707	△ 3,121	90.4%
25,000	0	0	0	25,000	0	6,000	131.6%
230,000	0	0	230,000	0	0	△ 11,000	95.4%
151,802	0	42,595	37,746	35,586	35,875	△ 5,085	96.8%
230,722	0	7,049	93,085	85,824	44,764	△ 12,795	94.7%
2,097	2,097	444	534	497	622	△ 526	79.9%
271,031	0	47,587	75,005	85,874	62,565	27,576	111.3%
2,983	0	482	841	737	923	168	106.0%
435,216	0	15,901	337,454	36,267	45,594	19,324	104.6%
21,844	1,657	4,648	4,996	5,555	6,645	△ 2,246	90.7%

圏 域	地 区	市 町 村 名	観 光 地 点	H28年入込	H29年入込
仙 台	仙 台 市	旧 仙 台 市	仙台城址・瑞鳳殿・仙台市博物館等	946,214	967,822
			八木山動物公園等	754,947	743,560
			輪王寺等	19,279	17,772
			K o b o パーク宮城 (現：楽天生命パーク宮城)	1,517,680	1,644,538
			仙台・青葉まつり	960,000	971,000
			仙台七夕まつり	2,283,000	1,786,000
			定禅寺ストリートジャズフェスティバル	700,000	790,000
			みちのくYOSAKOIまつり SENDAI光のページェント	570,772	290,500
		2,750,000	2,810,000		
	松 島	松 島 町 塩 竈 市	松 島 海 岸	2,768,840	2,746,785
			鹽竈神社・志波彦神社	1,046,000	1,062,400
			塩竈みなと祭	113,800	100,000
			マリナーズ塩釜 塩釜水産物仲卸市場	906,800	869,300
		101,026	127,490		
	二 口 峡 谷	旧 秋 保 町	秋 保 温 泉	1,175,553	1,161,747
			二 口 溪 谷	533,075	545,818
		旧 宮 城 町	作 並 温 泉	312,366	289,361
			新 川 ・ 奥 新 川	285,704	289,329
	船 形 連 峰	旧 泉 市	泉ヶ岳・七北田周辺	203,360	261,944
			ユアテックスタジアム仙台	274,081	277,813
大 和 町		七 ツ 森	272,700	204,623	
		船形山(大和町)	33,387	31,437	
旧 宮 城 町		定 義 如 来	790,788	771,386	
		船形山(後白髪コース)	290	290	
そ の 他 の 地 域	名 取 市  多 賀 城 市  岩 沼 市  富 谷 市 亘 理 町 山 元 町  七 ヶ 浜 町 利 府 町  大 郷 町  大 衡 村	サイクルスポーツセンター・ 名取スポーツパーク	0	0	
		ゆりあげ港朝市	379,500	387,000	
		東北歴史博物館	146,065	165,934	
		多賀城跡・陸奥総社宮等	36,617	49,826	
		ハナトピア岩沼	73,769	96,250	
		竹駒神社	1,696,000	1,700,000	
		大亀山森林公園	26,722	27,580	
		おおくまふれあいセンター	276,991	260,870	
		深山山麓少年の森	23,912	20,146	
		歴史民俗資料館	1,107	1,136	
		農産物直売所「夢いちごの郷」	23,789	24,479	
		七ヶ浜国際村	147,827	152,997	
		県民の森・青少年の森	259,526	256,390	
		宮城県総合運動公園	1,025,011	959,550	
		加瀬沼公園	198,089	167,879	
		観光梨園	1,531	1,978	
		JR東日本新幹線総合車両センター	32,796	44,532	
		道の駅「おおさと」	435,904	403,629	
パストラル「縁の郷」	12,233	12,280			
夢実の国	77,609	86,585			
昭和万葉の森	35,640	37,597			
おおひら万葉パークゴルフ場	75,318	72,791			

H30年入込		四 半 期 別 入 込				増減数	前年比
	うち宿泊客	1～3月	4～6月	7～9月	10～12月		
985,840	0	132,993	251,367	342,218	259,262	18,018	101.9%
738,758	0	111,823	259,981	186,289	180,665	△ 4,802	99.4%
18,599	0	2,689	6,810	3,710	5,390	827	104.7%
1,658,347	0	0	843,135	731,421	83,791	13,809	100.8%
900,000	0	0	900,000	0	0	△ 71,000	92.7%
2,026,000	0	0	0	2,026,000	0	240,000	113.4%
720,000	0	0	0	720,000	0	△ 70,000	91.1%
450,000	0	0	0	0	450,000	159,500	154.9%
2,360,000	0	0	0	0	2,360,000	△ 450,000	84.0%
3,054,759	600052	484810	767134	903431	899384	307,974	111.2%
1,109,700	0	709100	156600	106300	137700	47,300	104.5%
120,500	0	0	0	120500	0	20,500	120.5%
859,500	0	184100	211100	255900	208400	△ 9,800	98.9%
136,894	0	23881	32520	44767	35726	9,404	107.4%
1,120,573	877,680	271,795	253,320	286,205	309,253	△ 41,174	96.5%
549,335	3,787	55,454	146,764	188,293	158,824	3,517	100.6%
262,131	225,813	63,246	57,229	71,725	69,931	△ 27,230	90.6%
310,004	0	45,521	83,708	94,641	86,134	20,675	107.1%
214,002	40,618	75,541	36,112	58,515	43,834	△ 47,942	81.7%
320,951	0	51,374	85,454	107,922	76,201	43,138	115.5%
252,928	48,683	9,433	99,309	81,082	63,104	48,305	123.6%
42,405	4,897	2,108	20,830	11,404	8,063	10,968	134.9%
720,903	11,750	215,198	238,011	116,871	150,823	△ 50,483	93.5%
280	0	0	100	120	60	△ 10	96.6%
0	0	0	0	0	0	0	—
394,500	0	85,500	93,500	95,000	120,500	7,500	101.9%
185,613	0	15,674	111,030	32,292	26,617	19,679	111.9%
51,092	0	17,706	22,002	6,891	4,493	1,266	102.5%
120,712	0	27,400	35,367	27,333	30,612	24,462	125.4%
1,687,000	0	1,155,000	187,000	152,000	193,000	△ 13,000	99.2%
24,641	0	0	12,415	5,835	6,391	△ 2,939	89.3%
264,164	0	66,725	62,529	69,869	65,041	3,294	101.3%
19,198	0	4,585	6,490	3,415	4,708	△ 948	95.3%
2,057	0	259	236	29	1,533	921	181.1%
25,045	0	10,939	6,764	2,269	5,073	566	102.3%
133,963	0	21,313	41,126	28,568	42,956	△ 19,034	87.6%
243,572	0	43,694	82,452	51,702	65,724	△ 12,818	95.0%
1,153,060	13,601	213,697	239,038	374,556	325,769	193,510	120.2%
175,877	0	30,487	71,221	41,435	52,904	7,998	104.8%
1,886	0	0	0	1,609	277	△ 92	95.3%
48,395	0	8,326	10,422	10,737	18,910	3,863	108.7%
448,959	0	91,549	111,836	117,995	127,579	45,330	111.2%
1,944	1,440	441	588	468	447	△ 10,336	15.8%
85,216	0	23,761	20,564	19,914	20,977	△ 1,369	98.4%
47,724	0	4,569	13,962	20,211	8,982	10,127	126.9%
73,755	0	8,435	24,247	19,112	21,961	964	101.3%

圏 域	地 区	市 町 村 名	観 光 地 点	H28年入込	H29年入込
大崎	鳴子温泉郷	旧 鳴 子 町	鳴 子 温 泉	1,041,600	1,114,889
			中 山 平 温 泉	116,800	160,400
			東 鳴 子 温 泉	159,100	133,700
			川 渡 温 泉	62,700	65,400
			鬼 首 温 泉	110,200	151,300
			鳴 子 峡	178,200	144,100
			日 本 こ け し 館	17,270	16,235
			湯 沼	32,400	27,400
			鳴 子 ダ ム	92,300	49,034
			上 野 ヲ ス キ ー 場	3,000	3,500
			リゾートパークオニコウベ	72,500	70,200
	吹 上 高 原	73,600	58,100		
	葉 菜 山	加 美 町	葉 菜 山	255,345	264,576
			や くら い 葉 師 の 湯	100,403	96,126
			や くら い 土 産 セ ン タ ー	234,619	224,559
			や くら い ガ ー デ ン	59,673	60,882
			や くら い ウ ォ ー タ ー パ ー ク	67,018	66,240
			鳴 瀬 川 上 流	3,350	3,350
			陶 芸 の 里 ゆ ー ら ん ど	51,425	42,412
	色 麻 町	色 麻 町	船 形 山 ( 色 麻 町 )	4,240	4,500
			か っ ぱ の ゆ	139,364	135,689
	その他の地域	大 崎 市	化 女 沼 古 代 の 里	61,700	63,600
			古 川 ま つ り	210,000	220,000
			吉 野 作 造 記 念 館	14,672	13,778
			みちのく古川 食の蔵 醸室	169,557	121,339
			パレットおおさき (プラネタリウム)	84,621	95,574
			御本丸公園 (コスモス)	11,966	17,000
			酒 ミ ュ ー ジ ア ム	11,887	9,420
			松 山 ふ る さ と 歴 史 館	7,221	7,052
			道の駅三本木「やまなみ」	235,654	229,844
			ひ ま わ り ま つ り	59,000	44,900
			花 お り の 湯	95,836	91,783
鹿 島 台 学 童 農 園			4,185	3,545	
鹿 島 台 互 市			149,000	155,000	
旧 有 備 館 及 び 庭 園			51,004	35,952	
感 覚 ミ ュ ー ジ ア ム		52,882	63,713		
あ ・ ら ・ 伊 達 な 道 の 駅		3,245,423	3,334,604		
竹 工 芸 館		8,349	7,553		
政 宗 公 ま つ り ・ 花 火 大 会		67,000	67,000		
蕪 栗 沼		20,783	19,487		
加 護 坊 温 泉 「 さ く ら の 湯 」		234,281	228,690		
涌 谷 町		涌 谷 町	天 平 ろ ま ん 館	4,486	7,376
			わ く や 天 平 の 湯	152,612	150,833
			城 山 公 園	7,230	4,800
			篁 峯 寺	87,950	82,450

H30年入込	うち宿泊客	四半期別入込				増減数	前年比
		1～3月	4～6月	7～9月	10～12月		
931,900	392,400	178,100	203,500	201,500	348,800	△ 182,989	83.6%
163,500	41,500	34,300	38,500	38,500	52,200	3,100	101.9%
102,400	33,800	21,700	22,300	20,300	38,100	△ 31,300	76.6%
66,100	32,500	14,500	16,500	16,600	18,500	700	101.1%
143,279	20,200	10,200	44,800	42,179	46,100	△ 8,021	94.7%
156,300	0	0	16,500	18,900	120,900	12,200	108.5%
17,064	0	0	4,287	5,957	6,820	829	105.1%
28,050	0	1,300	7,650	8,700	10,400	650	102.4%
47,439	0	219	12,208	16,797	18,215	△ 1,595	96.7%
4,400	0	3,300	300	300	500	900	125.7%
71,400	0	29,100	8,200	28,100	6,000	1,200	101.7%
68,700	18,800	0	19,400	41,000	8,300	10,600	118.2%
263,572	0	33,625	81,861	85,337	62,749	△ 1,004	99.6%
90,855	122	20,204	25,384	24,234	21,033	△ 5,271	94.5%
222,366	0	26,768	67,680	67,588	60,330	△ 2,193	99.0%
72,095	0	0	33,275	22,525	16,295	11,213	118.4%
64,826	0	10,923	13,873	28,795	11,235	△ 1,414	97.9%
3,350	0	0	750	2,300	300	0	100.0%
43,942	0	11,467	11,234	10,553	10,688	1,530	103.6%
4,540	120	0	210	3,140	1,190	40	100.9%
126,941	0	32,115	32,417	30,838	31,571	△ 8,748	93.6%
72,300	0	2,000	27,100	18,300	24,900	8,700	113.7%
250,000	0	0	0	250,000	0	30,000	113.6%
11,451	0	2,312	3,172	2,397	3,570	△ 2,327	83.1%
136,575	0	40,827	34,300	28,743	32,705	15,236	112.6%
88,871	0	17,930	21,599	26,628	22,714	△ 6,703	93.0%
8,241	0	0	0	6,729	1,512	△ 8,759	48.5%
7,857	0	885	2,749	1,747	2,476	△ 1,563	83.4%
5,050	0	698	1,630	1,171	1,551	△ 2,002	71.6%
231,547	0	49,770	61,366	67,716	52,695	1,703	100.7%
56,000	0	0	0	56,000	0	11,100	124.7%
91,000	0	24,310	22,258	22,651	21,781	△ 783	99.1%
4,452	1,180	58	1,381	1,671	1,342	907	125.6%
155,000	0	0	64,000	0	91,000	0	100.0%
27,673	0	2,560	8,630	7,430	9,053	△ 8,279	77.0%
63,659	0	11,186	16,719	23,645	12,109	△ 54	99.9%
3,368,290	0	739,669	824,714	874,162	929,745	33,686	101.0%
6,131	0	824	1,535	2,198	1,574	△ 1,422	81.2%
44,000	0	0	0	0	44,000	△ 23,000	65.7%
18,540	0	6,650	3,750	2,467	5,673	△ 947	95.1%
218,801	0	57,698	55,174	52,867	53,062	△ 9,889	95.7%
6,571	0	846	1,888	1,776	2,061	△ 805	89.1%
149,506	0	41,731	36,023	34,049	37,703	△ 1,327	99.1%
5,440	0	300	3,640	770	730	640	113.3%
78,280	0	25,280	19,000	21,000	13,000	△ 4,170	94.9%

圏 域	地 区	市 町 村 名	観 光 地 点	H28年入込	H29年入込
大崎	その他の地域	美 里 町	農産物直売所「花野果市場」	271,465	265,476
			山 神 社	74,800	84,000
			こごた桜まつり	1,000	1,200
			でんえん土田畑村	5,393	4,385
			田園フェスティバル	14,000	13,000
栗原	全 域	栗 原 市	栗駒山・いわかがみ平	168,660	151,410
			ハイルザーム栗駒	11,291	33,931
			愛藍人・文字	4,639	2,438
			みちのく風土館	24,366	23,390
			温 湯 温 泉	27,192	26,575
			湯 浜 温 泉	296	228
			道の駅・路田里はなやま	160,570	145,678
			国立花山少年自然の家	64,889	64,380
			花山青少年旅行村	7,513	7,115
			寒湯御番所・ゆかりの家	2,545	2,277
			伊豆沼・内沼サンクチュアリセンター	42,992	37,726
			山王史跡公園あやめ園	9,725	7,523
			南くりこま高原一迫ゆり園	27,757	17,794
			一迫埋蔵文化財センター「ろまん館」	1,537	1,279
			栗原市細倉メインパーク	78,309	56,230
			細倉鉦山資料館	59	—
			金成温泉金成延年閣	114,918	111,518
あぐりっこ金成	49,000	40,643			
登米	全 域	登 米 市	伊豆沼・内沼	48,171	39,558
			長沼フートピア公園	287,420	296,558
			登米市歴史博物館	8,960	8,931
			長沼温泉ロトヴィーナ	96,210	93,187
			教 育 資 料 館	27,688	22,610
			警 察 資 料 館	3,662	6,517
			水沢県庁記念館	1,222	3,139
			伝統芸能伝承館	1,304	2,400
			懐 古 館	1,318	2,526
			道の駅「林林館」	287,340	209,680
			石ノ森章太郎ふるさと記念館	14,732	12,072
			平筒沼ふれあい公園	115,357	142,742
			道の駅米山（あぐりパーク）	244,257	251,675
			チャチャワールドいしこし	21,215	21,051
			花菖蒲の郷公園	9,940	9,944
			大 嶽 山 興 福 寺	4,520	16,620
			道の駅「みなみかた」	395,342	365,402
			柳津虚空蔵尊	92,000	112,000
			横 山 不 動 尊	33,000	71,500
			道の駅・津山（もくもくランド）	366,532	329,956



H30年入込		四 半 期 別 入 込				増減数	前年比
	うち宿泊客	1～3月	4～6月	7～9月	10～12月		
266,205	0	62,269	72,636	67,583	63,717	729	100.3%
84,000	0	58,000	12,000	6,000	8,000	0	100.0%
1,100	0	0	1,100	0	0	△ 100	91.7%
3,987	2,079	832	992	1,273	890	△ 398	90.9%
14,000	0	0	14,000	0	0	1,000	107.7%
163,450	0	550	27,700	78,000	57,200	12,040	108.0%
22,478	10,682	3,068	4,620	7,913	6,877	△ 11,453	66.2%
3,062	0	291	1,093	876	802	624	125.6%
2,772	0	2,038	130	353	251	△ 20,618	11.9%
26,000	8,751	4,579	7,096	6,098	8,227	△ 575	97.8%
309	309	0	66	119	124	81	135.5%
148,344	0	14,384	40,516	44,064	49,380	2,666	101.8%
64,108	49,858	5,998	19,289	25,381	13,440	△ 272	99.6%
4,785	3,866	0	1,123	2,738	924	△ 2,330	67.3%
2,031	0	0	553	836	642	△ 246	89.2%
33,247	0	10,105	4,185	10,447	8,510	△ 4,479	88.1%
8,641	0	310	5,528	1,883	920	1,118	114.9%
14,000	0	0	0	14,000	0	△ 3,794	78.7%
1,417	0	69	682	339	327	138	110.8%
71,760	0	2,944	27,543	31,214	10,059	15,530	127.6%
—						—	—
107,880	0	30,290	25,418	25,488	26,684	△ 3,638	96.7%
42,219	0	16,100	5,140	10,252	10,727	1,576	103.9%
58,680	0	12,696	9,848	17,880	18,256	19,122	148.3%
334,351	3,171	93,425	82,677	96,110	62,139	37,793	112.7%
10,735	0	2,983	2,727	3,252	1,773	1,804	120.2%
93,246	0	25,786	22,205	22,958	22,297	59	100.1%
22,413	0	3,002	6,483	7,488	5,440	△ 197	99.1%
6,077	0	612	1,774	2,053	1,638	△ 440	93.2%
3,361	0	353	1,046	1,041	921	222	107.1%
2,460	0	166	765	839	690	60	102.5%
2,650	0	251	1,011	646	742	124	104.9%
212,384	0	37,064	60,392	65,478	49,450	2,704	101.3%
15,449	0	2,833	4,430	5,419	2,767	3,377	128.0%
197,666	641	21,166	111,455	31,562	33,483	54,924	138.5%
263,418	0	58,178	87,014	63,669	54,557	11,743	104.7%
0	0	0	0	0	0	△ 21,051	0.0%
12,029	0	87	7,912	3,730	300	2,085	121.0%
6,620	0	1,070	1,300	2,750	1,500	△ 10,000	39.8%
359,492	0	80,029	99,185	100,187	80,091	△ 5,910	98.4%
108,100	0	60,000	16,100	15,000	17,000	△ 3,900	96.5%
49,500	0	29,000	12,000	5,000	3,500	△ 22,000	69.2%
210,825	0	59,295	75,799	43,644	32,087	△ 119,131	63.9%

圏 域	地 区	市 町 村 名	観 光 地 点	H28年入込	H29年入込	
石 卷	全 域	石 卷 市	金 華 山	16,518	15,482	
			網 地 島	36,229	23,523	
			網 地 白 浜 海 水 浴 場	19,786	9,915	
			日 和 山	91,245	83,916	
			石 卷 川 開 き	217,000	195,000	
			万 石 浦	3,015	3,015	
			サン・ファン・パウティスタパーク	101,232	86,166	
			月 浦	6,190	6,907	
			田 代 島	40,068	20,853	
			石 ノ 森 萬 画 館	169,465	179,546	
			石 卷 市 観 光 物 産 情 報 セ ン タ ー	161,104	127,556	
			旭 山	37,580	35,470	
			道の駅「上品の郷」(ひたかみ)等	700,442	666,938	
			道の駅「上品の郷」(ふたごの湯)	236,097	296,868	
			農産物直売所「やさいっ娘」	50,300	50,100	
			東 松 島 市	体 験 学 習 他	95,509	252,968
			海 水 浴 , ゆ ぶ と 他	257,075	219,433	
航 空 祭 , 奥 松 島 ま つ り 他	116,622	159,473				
女 川 町	女 川 原 子 力 P R セ ン タ ー	15,832	15,580			
気 仙 沼	気 仙 沼 唐 桑 半 島	気 仙 沼 市	海 の 市	295,411	372,682	
			国 立 公 園 気 仙 沼 大 島	105,005	93,634	
			岩 井 崎 園 地	72,325	68,600	
			御 崎	46,400	49,690	
			巨 釜 半 造	59,800	65,295	
	南 三 陸 海 岸	旧 本 吉 町 南 三 陸 町	道 の 駅 ・ 大 谷 海 岸	145,947	144,135	
			田 東 山	4,000	8,800	
			神 割 崎	98,836	100,600	
			さんさん館 , ひころの里	19,497	17,904	

H30年入込	うち宿泊客	四半期別入込				増減数	前年比
		1～3月	4～6月	7～9月	10～12月		
18,815	864	2,826	5,930	6,325	3,734	3,333	121.5%
24,943	3,480	3,620	4,906	13,927	2,490	1,420	106.0%
28,699	0	0	0	28,699	0	18,784	289.5%
72,916	0	20,999	21,917	16,084	13,916	△ 11,000	86.9%
188,000	0	0	0	188,000	0	△ 7,000	96.4%
0	0	0	0	0	0	△ 3,015	0.0%
87,832	0	11,729	34,663	23,097	18,343	1,666	101.9%
6,540	0	1,007	1,761	2,058	1,714	△ 367	94.7%
21,331	352	2,630	6,535	7,916	4,250	478	102.3%
187,150	0	31,030	41,675	71,422	43,023	7,604	104.2%
79,646	0	33,620	33,700	6,476	5,850	△ 47,910	62.4%
34,488	0	1,400	11,538	12,600	8,950	△ 982	97.2%
655,372	0	154,156	162,854	185,170	153,192	△ 11,566	98.3%
288,944	0	80,917	65,131	71,718	71,178	△ 7,924	97.3%
49,072	0	11,490	12,158	13,453	11,971	△ 1,028	97.9%
151,032	82,410	24,377	35,829	51,887	38,939	△ 101,936	59.7%
281,723	0	44,163	63,047	107,236	67,277	62,290	128.4%
200,936		3,521	7,507	166,895	23,013	41,463	126.0%
16,066	0	2,429	4,168	4,602	4,867	486	103.1%
426,356	0	65,488	106,272	164,185	90,411	53,674	114.4%
93,687	0	15,746	19,630	35,834	22,477	53	100.1%
76,080	0	9,580	17,900	33,460	15,140	7,480	110.9%
67,912	0	9,539	13,884	25,536	18,953	18,222	136.7%
89,803	0	8,799	18,319	32,021	30,664	24,508	137.5%
149,555	0	32,400	41,750	39,565	35,840	5,420	103.8%
9,800	0	0	7,000	2,000	800	1,000	111.4%
101,269	10,025	5,846	33,321	53,512	8,590	669	100.7%
19,113	1,743	3,208	5,185	3,854	6,866	1,209	106.8%

第9表 分類別主要観光地点観光客入込数

(単位：人)

順位	市町村	観光地点	H28年入込	H29年入込	H30年入込	対前年増減数	前年比
行催事・イベント							
1	仙台市	SENDAI光のページェント	2,750,000	2,810,000	2,360,000	△ 450,000	84.0%
2	仙台市	仙台七夕まつり	2,283,000	1,786,000	2,026,000	240,000	113.4%
3	仙台市	仙台・青葉まつり	971,000	971,000	900,000	△ 71,000	92.7%
4	仙台市	定禅寺ストリートジャズフェスティバル	790,000	790,000	720,000	△ 70,000	91.1%
5	仙台市	みちのくYOSAKOIまつり	570,772	290,500	450,000	159,500	154.9%
7	大河原町	おおがわら桜まつり	231,772	241,000	230,000	△ 11,000	95.4%
6	大崎市	古川まつり	210,000	220,000	250,000	30,000	113.6%
8	石巻市	石巻川開き	217,000	195,000	188,000	△ 7,000	96.4%
9	大崎市	鹿島台互市	149,000	155,000	155,000	0	100.0%
10	塩竈市	塩竈みなと祭	113,800	100,000	120,500	20,500	120.5%
道の駅							
1	大崎市	あ・ら・伊達な道の駅	3,245,423	3,334,604	3,368,290	33,686	101.0%
2	石巻市	道の駅「上品の郷」(ひたかみ等)	700,442	666,938	655,372	△ 11,566	98.3%
3	登米市	道の駅 三滝堂	0	332,571	633,201	300,630	190.4%
4	大郷町	道の駅「おおさと」	423,878	403,629	448,959	45,330	111.2%
5	登米市	道の駅「みなみかた」	395,342	365,402	359,492	-	-
6	村田町	道の駅「村田」	255,788	243,455	271,031	27,576	111.3%
7	登米市	道の駅「米山」(あぐりパーク)	244,257	251,675	263,418	11,743	104.7%
8	大崎市	道の駅三本木「やまなみ」	235,654	229,844	231,547	1,703	100.7%
9	登米市	道の駅「林林館」	287,340	209,680	212,384	2,704	101.3%
10	登米市	道の駅「津山」(もくもくランド)	366,532	329,956	210,825	△ 119,131	63.9%
11	気仙沼市	道の駅「大谷海岸」	145,947	144,135	149,555	5,420	103.8%
12	栗原市	道の駅「路田里はなやま」	160,570	145,678	148,344	2,666	101.8%
温泉							
1	仙台市	秋保温泉	1,175,553	1,161,747	1,120,573	△ 41,174	96.5%
2	大崎市	鳴子温泉	1,041,600	1,114,889	931,900	△ 182,989	83.6%
3	蔵王町	遠刈田温泉	702,451	733,562	667,150	△ 66,412	90.9%
4	石巻市	道の駅「上品の郷」(ふたごの湯)	236,097	296,868	288,944	△ 7,924	97.3%
5	仙台市	作並温泉	312,366	289,361	262,131	△ 27,230	90.6%
6	大崎市	加護坊温泉「さくらの湯」	234,281	228,690	218,801	△ 9,889	95.7%
7	大崎市	中山平温泉	116,800	160,400	163,500	3,100	101.9%
8	大河原町	おおがわら天然温泉 いい湯	150,596	156,887	151,802	△ 5,085	96.8%
9	涌谷町	わくや天平の湯	152,612	150,833	149,506	△ 1,327	99.1%
10	南三陸町	志津川湾温泉	157,730	149,000	148,390	△ 610	99.6%
11	大崎市	鬼首温泉	110,200	151,300	143,279	△ 8,021	94.7%
12	色麻町	かっぱのゆ	139,364	135,689	126,941	△ 8,748	93.6%
13	川崎町	青根温泉	117,198	124,946	108,507	△ 16,439	86.8%
14	栗原市	金成温泉金成延年閣	114,918	111,518	107,880	△ 3,638	96.7%
15	蔵王町	黄金川温泉	107,161	105,084	104,102	△ 982	99.1%
16	大崎市	東鳴子温泉	159,100	133,700	102,400	△ 31,300	76.6%
17	亘理町	わたり温泉鳥の海	150,388	138,086	95,853	△ 42,233	69.4%
18	登米市	長沼温泉ロトヴィーナス	96,210	93,187	93,246	59	100.1%
19	大崎市	花おりの湯	95,836	91,783	91,000	△ 783	99.1%

※観光客入込数を非公表としている観光地点については、掲載しておりません。

(単位：人)

順位	市町村	観光地点	H28年入込	H29年入込	H30年入込	対前年増減数	前年比
景観、名所、旧跡、博物館等							
1	松島町	松島海岸	2,768,840	2,746,785	3,054,759	307,974	111.2%
2	岩沼市	竹駒神社	1,696,000	1,700,000	1,687,000	△ 13,000	99.2%
3	仙台市	KoBoパーク宮城 (現：楽天生命パーク宮城)	1,517,680	1,644,538	1,658,347	13,809	100.8%
4	利府町	宮城県総合運動公園	1,025,011	959,550	1,153,060	193,510	120.2%
5	塩竈市	鹽竈神社・志波彦神社	1,046,000	1,062,400	1,109,700	47,300	104.5%
6	仙台市	仙台城址・瑞鳳殿・仙台市博物館	946,214	967,822	985,840	18,018	101.9%
7	塩竈市	マリンゲート塩竈	906,800	869,300	859,500	△ 9,800	98.9%
8	川崎町	国営みちのく杜の湖畔公園	727,317	787,410	782,058	△ 5,352	99.3%
9	仙台市	八木山動物公園等	754,947	743,560	738,758	△ 4,802	99.4%
10	仙台市	定義如来	790,788	771,386	720,903	△ 50,483	93.5%
11	南三陸町	南三陸さんさん商店街	247,616	614,400	595,350	△ 19,050	96.9%
12	仙台市	二口峡谷	533,075	545,818	549,335	3,517	100.6%
13	仙台市	仙台国際センター	293,249	481,611	459,587	△ 22,024	95.4%
14	柴田町	船岡城址公園	414,877	415,892	435,216	19,324	104.6%
15	気仙沼市	海の市	295,411	372,682	426,356	53,674	114.4%
16	名取市	ゆりあげ港朝市等	379,500	387,000	394,500	7,500	101.9%
17	登米市	長沼フートピア公園	287,420	296,558	334,351	37,793	112.7%
18	蔵王町	刈田山頂	359,411	368,720	330,198	△ 38,522	89.6%
19	仙台市	ユアテックスタジアム仙台	274,081	277,813	320,951	43,138	115.5%
20	丸森町	直売所	316,053	324,510	315,850	△ 8,660	97.3%
21	仙台市	東京エレクトロンホール宮城	292,780	203,686	310,397	106,711	152.4%
22	仙台市	仙台サンプラザホール	314,350	279,430	301,540	22,110	107.9%
23	東松島市	ゆふと他	257,075	219,433	281,723	62,290	128.4%
24	美里町	農産物直売所「花野果市場」	271,465	265,476	266,205	729	100.3%
25	亘理町	おおくまふれあいセンター	276,991	260,870	264,164	3,294	101.3%
26	加美町	薬菜山(山岳・高原)	255,345	264,576	263,572	△ 1,004	99.6%
27	大和町	七ツ森	272,700	204,623	252,928	48,305	123.6%
28	利府町	県民の森・青少年の森	259,526	256,390	243,572	△ 12,818	95.0%
29	岩沼市	金蛇水神社	171,434	261,332	238,674	△ 22,658	91.3%
30	村田町	スポーツランドSUGO	224,734	243,517	230,722	△ 12,795	94.7%
31	名取市	名取市文化会館	224,534	230,788	224,027	△ 6,761	97.1%
32	加美町	やくらい土産センター	234,619	224,559	222,366	△ 2,193	99.0%
33	仙台市	泉ヶ岳・七北田周辺	203,360	261,944	214,002	△ 47,942	81.7%
34	登米市	平筒沼ふれあい公園	115,357	142,742	197,666	54,924	138.5%
35	多賀城市・ 利府町	加瀬沼公園	220,803	187,130	196,047	8,917	104.8%
36	石巻市	石ノ森萬画館	169,465	179,546	187,150	7,604	104.2%
37	多賀城市	東北歴史博物館	146,065	165,934	185,613	19,679	111.9%
38	登米市	産直なかだ愛菜館	177,461	177,990	177,589	△ 401	99.8%
39	気仙沼市	お魚いちば	192,746	183,956	176,818	△ 7,138	96.1%
40	岩沼市	グリーンピア岩沼	175,689	172,524	173,451	927	100.5%

※観光客入込数を非公表としている観光地点については、掲載しておりません。

第10表 市町村別観光客入込数・宿泊観光客数

圏	域	市町村名	観光客入込数	宿泊観光客数	
仙	南	白石市	798,577	74,353	
		角田市	227,744	34,545	
		蔵王町	1,578,865	261,726	
		七ヶ宿町	520,714	8,837	
		大河原町	419,382	31,319	
		村田町	506,833	4,925	
		柴田町	533,491	24,215	
		川崎町	1,024,434	160,891	
		丸森町	581,276	12,475	
			小計	6,191,316	613,286
仙	台	仙台市	21,817,554	5,876,112	
		旧仙台市※	16,351,096	4,481,577	
		旧泉市	1,489,188	275,505	
		旧秋保町	2,529,406	881,467	
		旧宮城町	1,447,864	237,563	
		塩竈市	2,307,499	54,381	
		名取市	843,860	183,864	
		多賀城市	773,288	210,983	
		岩沼市	2,520,148	25,092	
		富谷市	96,536	317	
		亘理町	684,725	13,182	
		山元町	244,136	154	
		松島町	3,054,759	600,278	
		七ヶ浜町	565,361	2,828	
		利府町	1,679,551	24,665	
		大和町	295,333	53,750	
		大郷町	559,691	1,440	
		大衡村	503,137	19,828	
			小計	35,945,578	7,066,874
		大	崎	大崎市	7,204,183
旧岩出山町	3,559,388			588	
旧鳴子町	1,886,002			541,200	
その他	1,758,793			211,526	
加美町	1,228,523			20,979	
色麻町	231,600			684	
涌谷町	288,787			3,118	
美里町	396,291			6,460	
	小計			9,349,384	784,555
栗原	栗原市			1,951,020	114,837
登米	登米市	3,243,329	71,842		
石	巻	石巻市	3,335,969	244,234	
		東松島市	833,893	82,410	
		女川町	428,906	33,666	
			小計	4,598,768	360,310
気仙沼	沼	気仙沼市	1,501,057	195,816	
		南三陸町	1,444,034	200,077	
			小計	2,945,091	395,893
合計			64,224,486	9,407,597	

※仙台市の民泊延べ宿泊者数は旧仙台市に含む

(単位：人)

四 半 期 別 入 込 数			
1～3月	4～6月	7～9月	10～12月
154,365	282,092	177,527	184,593
29,431	78,444	79,539	40,330
284,128	425,954	494,450	374,333
35,208	162,090	182,252	141,164
44,105	269,346	57,086	48,845
55,562	169,465	172,932	108,874
32,898	374,822	58,460	67,311
175,210	400,805	228,174	220,245
96,998	172,884	163,581	147,813
907,905	2,335,902	1,614,001	1,333,508
2,914,832	5,325,060	7,364,749	6,212,913
1,740,801	3,944,227	5,873,479	4,792,589
339,008	346,767	427,797	375,616
501,374	617,972	710,095	699,965
333,649	416,094	353,378	344,743
934,134	425,430	549,139	398,796
163,360	192,809	229,300	258,391
95,723	319,935	223,927	133,703
1,407,389	403,348	350,762	358,649
0	12,415	18,831	65,290
129,871	150,054	190,589	214,211
82,104	58,670	24,362	79,000
484,810	767,134	903,431	899,384
93,112	134,927	207,175	130,147
303,455	398,923	485,064	492,109
11,541	120,139	92,486	71,167
116,619	133,658	139,811	169,603
67,460	170,041	139,301	126,335
6,804,410	8,612,543	10,918,927	9,609,698
1,288,589	1,737,432	2,033,961	2,144,201
757,881	869,546	917,125	1,014,836
294,294	414,195	499,733	677,780
236,414	453,691	617,103	451,585
171,757	384,370	389,545	282,851
39,207	79,035	57,523	55,835
72,665	79,898	70,152	66,072
125,201	108,709	86,364	76,017
1,697,419	2,389,444	2,637,545	2,624,976
275,447	447,818	745,953	481,802
688,639	955,805	921,983	676,902
486,914	789,039	1,265,786	794,230
107,085	156,906	391,012	178,890
73,860	143,673	110,991	100,382
667,859	1,089,618	1,767,789	1,073,502
238,948	377,015	504,459	380,635
264,535	381,757	511,111	286,631
503,483	758,772	1,015,570	667,266
11,545,162	16,589,902	19,621,768	16,467,654

第11表 年次別市町村観光客入込数

圏域	市町村名	平成20年	平成21年	平成22年	平成23年
仙南	白石市	802,552	827,587	750,611	440,248
	角田市	217,478	196,709	207,816	147,852
	蔵王町	1,520,264	1,577,955	1,471,325	1,219,954
	七ヶ宿町	535,655	529,953	533,956	403,777
	大河原町	488,455	516,135	543,709	317,048
	村田町	440,513	412,120	438,066	393,258
	柴田町	262,119	260,131	280,238	94,586
	川崎町	973,789	988,960	891,852	861,648
	丸森町	547,137	565,659	554,702	502,498
	小計	5,787,962	5,875,209	5,672,275	4,380,869
仙台	仙台市	15,731,418	19,372,182	19,789,520	16,207,800
	旧仙台市	11,083,466	11,750,990	12,290,942	10,956,461
	旧泉市	648,622	3,432,264	3,808,367	1,779,892
	旧秋保町	2,287,126	2,286,347	1,724,010	1,928,424
	旧宮城町	1,712,204	1,902,581	1,966,201	1,543,023
	塩竈市	2,036,130	2,189,544	2,323,216	1,330,631
	名取市	1,513,803	1,119,103	1,127,812	554,707
	多賀城市	661,410	705,713	682,999	236,062
	岩沼市	2,275,155	2,299,560	2,310,663	1,962,799
	富谷市	26,053	21,318	16,806	0
	亘理町	827,803	889,780	916,718	61,598
	山元町	43,568	41,392	48,618	14,624
	松島町	3,473,000	3,735,000	3,568,621	2,237,798
	七ヶ浜町	385,966	347,890	347,799	139,275
	利府町	1,596,213	1,586,197	1,475,272	426,652
	大和町	339,142	347,565	339,944	296,593
	大郷町	449,054	486,630	504,299	488,067
	大衡村	173,841	246,989	227,752	200,275
	小計	29,532,556	33,388,863	33,680,039	24,156,881
	大崎	大崎市	7,900,008	8,284,883	7,793,432
古川市		—	—	—	—
加美町		1,274,264	1,327,741	1,262,448	1,148,860
中新田町		—	—	—	—
小野田町		—	—	—	—
宮崎町		—	—	—	—
色麻町		131,817	142,373	160,570	144,335
松山町		—	—	—	—
三本木町		—	—	—	—
鹿島台町		—	—	—	—
岩出山町		—	—	—	—
鳴子町		—	—	—	—
涌谷町		607,594	393,707	330,606	347,602
田尻町		—	—	—	—
美里町		434,961	452,516	426,943	327,935
小牛田町		—	—	—	—
南郷町		—	—	—	—
小計	10,348,644	10,601,220	9,973,999	8,854,332	



(単位：人)

平成24年	平成25年	平成26年	平成27年	平成28年	平成29年	平成30年	前年比
589,212	745,169	711,377	739,555	784,373	788,461	798,577	101.3%
196,139	204,983	209,653	214,347	215,937	225,025	227,744	101.2%
1,837,961	1,773,046	1,777,223	1,560,866	1,660,174	1,674,469	1,578,865	94.3%
376,542	415,447	736,494	560,986	484,018	495,701	520,714	105.0%
465,837	456,143	402,138	289,411	421,110	429,527	419,382	97.6%
427,943	420,430	444,465	485,485	487,132	492,650	506,833	102.9%
391,626	463,243	508,566	541,744	523,083	516,284	533,491	103.3%
967,969	954,917	949,367	1,001,442	935,999	1,020,091	1,024,434	100.4%
531,300	571,281	621,554	625,590	578,806	553,837	581,276	105.0%
5,784,529	6,004,659	6,360,837	6,019,426	6,090,632	6,196,045	6,191,316	99.9%
18,554,458	18,671,429	19,746,251	22,293,853	22,146,806	22,418,714	21,817,554	97.3%
12,296,398	12,547,270	14,343,640	16,513,224	16,806,831	16,934,658	16,351,096	96.6%
2,564,845	2,492,988	1,422,468	1,535,105	1,270,816	1,406,795	1,489,188	105.9%
1,940,376	1,877,407	2,248,812	2,432,664	2,477,095	2,550,908	2,529,406	99.2%
1,752,839	1,753,764	1,731,331	1,812,860	1,592,064	1,526,353	1,447,864	94.9%
1,939,585	2,236,207	2,269,133	2,207,048	2,173,142	2,190,011	2,307,499	105.4%
558,237	740,450	801,001	828,065	815,901	833,556	843,860	101.2%
466,989	773,833	790,779	612,049	629,588	683,622	773,288	113.1%
2,175,140	2,321,403	2,297,962	2,336,598	2,235,702	2,477,393	2,520,148	101.7%
57,503	52,549	75,518	63,320	82,372	86,125	96,536	112.1%
413,288	413,999	495,715	703,489	715,611	688,042	684,725	99.5%
28,702	33,336	42,948	57,592	48,808	45,761	244,136	533.5%
2,650,784	2,981,193	2,931,249	2,809,753	2,768,840	2,746,785	3,054,759	111.2%
277,510	311,059	282,227	280,131	548,523	470,877	565,361	120.1%
1,018,143	1,843,037	1,805,039	2,119,333	1,578,849	1,495,313	1,679,551	112.3%
285,472	299,070	300,525	294,394	306,087	252,575	295,333	116.9%
504,626	514,352	427,526	512,496	530,116	506,024	559,691	110.6%
256,230	373,902	430,311	454,052	461,200	453,317	503,137	111.0%
29,186,667	31,565,819	32,696,184	35,572,173	35,041,545	35,348,115	35,945,578	101.7%
7,297,905	7,324,958	7,014,198	6,926,131	7,324,103	7,324,266	7,204,183	98.4%
—	—	—	—	—	—	—	—
1,184,854	1,230,457	1,296,224	1,256,542	1,189,446	1,200,401	1,228,523	102.3%
—	—	—	—	—	—	—	—
—	—	—	—	—	—	—	—
—	—	—	—	—	—	—	—
169,032	172,117	221,577	238,002	232,391	234,121	231,600	98.9%
—	—	—	—	—	—	—	—
—	—	—	—	—	—	—	—
—	—	—	—	—	—	—	—
—	—	—	—	—	—	—	—
361,794	404,759	404,374	314,556	302,949	294,912	288,787	97.9%
—	—	—	—	—	—	—	—
372,470	386,350	391,485	396,778	391,533	396,646	396,291	99.9%
—	—	—	—	—	—	—	—
—	—	—	—	—	—	—	—
9,386,055	9,518,641	9,327,858	9,132,009	9,440,422	9,450,346	9,349,384	98.9%

圏 域	市 町 村 名	平成20年	平成21年	平成22年	平成23年
栗 原	栗 原 市	876,908	878,694	1,131,684	770,292
	築 館 町	—	—	—	—
	若 柳 町	—	—	—	—
	栗 駒 町	—	—	—	—
	高 清 水 町	—	—	—	—
	一 迫 町	—	—	—	—
	瀬 峰 町	—	—	—	—
	鶯 沢 町	—	—	—	—
	金 成 町	—	—	—	—
	志 波 姫 町	—	—	—	—
	花 山 村	—	—	—	—
	小 計	876,908	878,694	1,131,684	770,292
登 米	登 米 市	2,366,583	2,484,686	2,772,121	2,288,334
	一 迫 町	—	—	—	—
	登 米 町	—	—	—	—
	東 和 町	—	—	—	—
	中 田 町	—	—	—	—
	豊 里 町	—	—	—	—
	米 山 町	—	—	—	—
	石 越 町	—	—	—	—
	南 方 町	—	—	—	—
	小 計	2,366,583	2,484,686	2,772,121	2,288,334
石 巻	石 巻 市	2,596,014	2,540,927	2,612,359	1,677,210
	河 北 町	—	—	—	—
	雄 勝 町	—	—	—	—
	河 南 町	—	—	—	—
	桃 生 町	—	—	—	—
	北 上 町	—	—	—	—
	牡 鹿 町	—	—	—	—
	東 松 島 市	1,043,991	1,060,501	1,123,233	198,658
	矢 本 町	—	—	—	—
	鳴 瀬 町	—	—	—	—
	女 川 町	722,085	743,350	696,005	39,565
	小 計	4,362,090	4,344,778	4,431,597	1,915,433
気仙沼	気 仙 沼 市	1,876,600	2,601,674	2,540,589	432,600
	本 吉 町	594,161	—	—	—
	唐 桑 町	—	—	—	—
	志 津 川 町	—	—	—	—
	歌 津 町	—	—	—	—
	津 山 町	—	—	—	—
	南 三 陸 町	1,043,142	1,028,049	1,083,630	359,027
	小 計	3,513,903	3,629,723	3,624,219	791,627
県 合 計	56,788,646	61,203,173	61,285,934	43,157,768	

平成24年	平成25年	平成26年	平成27年	平成28年	平成29年	平成30年	前年比
950,059	1,325,331	1,543,320	1,891,606	2,007,132	1,874,305	1,951,020	104.1%
—	—	—	—	—	—	—	—
—	—	—	—	—	—	—	—
—	—	—	—	—	—	—	—
—	—	—	—	—	—	—	—
—	—	—	—	—	—	—	—
—	—	—	—	—	—	—	—
—	—	—	—	—	—	—	—
—	—	—	—	—	—	—	—
—	—	—	—	—	—	—	—
950,059	1,325,331	1,543,320	1,891,606	2,007,132	1,874,305	1,951,020	104.1%
2,619,795	2,576,516	2,665,853	2,709,527	2,743,642	2,981,677	3,243,329	108.8%
—	—	—	—	—	—	—	—
—	—	—	—	—	—	—	—
—	—	—	—	—	—	—	—
—	—	—	—	—	—	—	—
—	—	—	—	—	—	—	—
—	—	—	—	—	—	—	—
—	—	—	—	—	—	—	—
2,619,795	2,576,516	2,665,853	2,709,527	2,743,642	2,981,677	3,243,329	108.8%
1,900,853	2,245,620	2,171,400	2,380,009	2,409,379	2,481,019	3,335,969	134.5%
—	—	—	—	—	—	—	—
—	—	—	—	—	—	—	—
—	—	—	—	—	—	—	—
—	—	—	—	—	—	—	—
—	—	—	—	—	—	—	—
—	—	—	—	—	—	—	—
—	—	—	—	—	—	—	—
365,103	258,567	365,540	415,534	527,870	687,147	833,893	121.4%
—	—	—	—	—	—	—	—
—	—	—	—	—	—	—	—
207,759	295,016	290,629	381,259	417,319	409,109	428,906	104.8%
2,473,715	2,799,203	2,827,569	3,176,802	3,354,568	3,577,275	4,598,768	128.6%
784,450	1,019,400	1,238,100	1,349,200	1,353,542	1,443,557	1,501,057	104.0%
—	—	—	—	—	—	—	—
—	—	—	—	—	—	—	—
—	—	—	—	—	—	—	—
—	—	—	—	—	—	—	—
—	—	—	—	—	—	—	—
896,782	881,120	764,741	804,841	806,153	1,425,043	1,444,034	101.3%
1,681,232	1,900,520	2,002,841	2,154,041	2,159,695	2,868,600	2,945,091	102.7%
52,082,052	55,690,689	57,424,462	60,655,584	60,837,636	62,296,363	64,224,486	103.1%

第12表 年次別市町村宿泊観光客数

圏域	市町村名	平成20年	平成21年	平成22年	平成23年	平成24年
仙南	白石市	101,747	91,859	86,872	75,954	95,146
	角田市	39,660	23,235	24,362	48,659	52,675
	蔵王町	346,217	324,833	363,510	414,717	426,641
	七ヶ宿町	9,855	11,265	8,336	6,813	8,335
	大河原町	1,900	1,900	1,900	1,900	135
	村田町	7,316	9,617	8,897	5,196	4,641
	柴田町	2,001	2,020	1,782	796	45,469
	川崎町	88,206	98,999	98,461	110,397	122,242
	丸森町	12,588	12,869	12,462	8,259	10,108
	小計	609,490	576,597	606,582	672,691	765,392
仙台	仙台市	4,627,603	4,487,275	4,654,692	5,356,852	5,544,236
	旧仙台市※	3,333,874	3,179,442	3,357,592	3,942,092	4,114,047
	旧泉市	173,332	227,177	209,367	185,673	256,038
	旧秋保町	841,162	812,294	825,260	944,705	918,611
	旧宮城町	279,235	268,362	262,473	284,382	255,540
	塩竈市	46,213	50,530	50,445	52,878	62,035
	名取市	3,712	2,947	2,867	0	90,117
	多賀城市	138,960	151,412	129,546	37,990	145,655
	岩沼市	23,141	23,899	26,054	13,250	23,548
	富谷市	156	66	26	0	0
	亘理町	15,368	14,577	13,870	1,142	1,583
	山元町	0	0	0	0	0
	松島町	635,900	675,900	689,340	883,573	634,289
	七ヶ浜町	5,938	5,438	5,164	0	235
	利府町	11,367	10,112	9,817	21,129	13,303
	大和町	39,225	32,972	45,414	43,960	53,240
	大郷町	2,619	2,225	2,323	10,045	6,439
	大衡村	13,496	16,853	19,899	18,074	18,147
	小計	5,563,698	5,474,206	5,649,457	6,438,893	6,592,827
	大崎	大崎市	913,291	919,418	889,461	920,091
古川市		—	—	—	—	—
加美町		25,281	25,337	24,975	22,560	24,928
中新田町		—	—	—	—	—
小野田町		—	—	—	—	—
宮崎町		—	—	—	—	—
色麻町		1,762	2,212	2,236	1,231	2,154
松山町		—	—	—	—	—
三本木町		—	—	—	—	—
鹿島台町		—	—	—	—	—
岩出山町		—	—	—	—	—
鳴子町		—	—	—	—	—
涌谷町		4,616	4,143	4,171	516	2,309
田尻町		—	—	—	—	—
美里町		7,397	6,053	5,671	18,383	11,066
小牛田町		—	—	—	—	—
南郷町		—	—	—	—	—
小計	952,347	957,163	926,514	962,781	1,009,737	

(単位：人)

平成25年	平成26年	平成27年	平成28年	平成29年	平成30年	前年比
87,883	79,650	73,756	73,052	80,436	74,353	92.4%
5,463	5,463	2,169	2,305	36,567	34,545	94.5%
376,399	329,693	310,613	336,772	338,242	261,726	77.4%
8,748	8,664	7,969	7,598	7,014	8,837	126.0%
22,882	32,134	37,854	37,686	36,272	31,319	86.3%
8,599	11,344	11,363	8,754	6,264	4,925	78.6%
21,375	18,061	19,161	28,545	27,665	24,215	87.5%
133,764	168,647	155,166	150,057	154,504	160,891	104.1%
10,815	12,079	12,186	11,118	11,280	12,475	110.6%
675,928	665,735	630,237	655,887	698,244	613,286	87.8%
5,497,480	5,205,772	5,751,955	5,535,804	5,728,427	5,876,112	102.6%
4,162,217	3,855,852	4,359,494	4,143,673	4,306,958	4,481,577	104.1%
189,364	222,982	258,469	241,501	257,554	275,505	107.0%
897,378	878,925	890,353	905,362	912,808	881,467	96.6%
248,521	248,013	243,639	245,268	251,107	237,563	94.6%
59,424	49,335	56,018	52,870	53,393	54,381	101.9%
147,070	146,456	139,334	177,846	195,191	183,864	94.2%
172,931	205,952	282,718	252,661	251,032	210,983	84.0%
28,164	26,102	30,638	27,249	25,653	25,092	97.8%
0	0	0	0	0	317	—
15,113	9,118	9,163	8,818	9,068	13,182	145.4%
0	358	162	0	0	154	—
644,360	618,289	642,277	643,331	609,156	600,278	98.5%
18	0	44	27	315	2,828	—
13,960	13,391	22,179	26,487	25,988	24,665	94.9%
70,903	89,763	93,272	83,589	86,482	53,750	62.2%
5,197	1,532	1,345	1,096	1,438	1,440	100.1%
12,491	17,411	19,252	18,228	18,702	19,828	106.0%
6,667,111	6,383,479	7,048,357	6,828,006	7,004,845	7,066,874	100.9%
830,939	844,530	807,773	820,371	814,805	753,314	92.5%
—	—	—	—	—	—	—
25,714	26,463	25,770	24,698	22,023	20,979	95.3%
—	—	—	—	—	—	—
—	—	—	—	—	—	—
—	—	—	—	—	—	—
1,653	545	744	735	721	684	94.9%
—	—	—	—	—	—	—
—	—	—	—	—	—	—
—	—	—	—	—	—	—
—	—	—	—	—	—	—
3,985	689	4,352	4,621	5,269	3,118	59.2%
—	—	—	—	—	—	—
8,707	6,552	6,072	6,019	6,774	6,460	95.4%
—	—	—	—	—	—	—
—	—	—	—	—	—	—
870,998	878,779	844,711	856,444	849,592	784,555	92.3%

圏域	市町村名	平成20年	平成21年	平成22年	平成23年	平成24年
栗原	栗原市	78,086	42,785	86,809	59,761	102,079
	築館町	—	—	—	—	—
	若柳町	—	—	—	—	—
	栗駒町	—	—	—	—	—
	高清水町	—	—	—	—	—
	一迫町	—	—	—	—	—
	瀬峰町	—	—	—	—	—
	鶯沢町	—	—	—	—	—
	金成町	—	—	—	—	—
	志波姫町	—	—	—	—	—
	花山村	—	—	—	—	—
小計	78,086	42,785	86,809	59,761	102,079	
登米	登米市	39,856	31,685	25,594	21,690	31,591
	一迫町	—	—	—	—	—
	登米町	—	—	—	—	—
	東和町	—	—	—	—	—
	中田町	—	—	—	—	—
	豊里町	—	—	—	—	—
	米山町	—	—	—	—	—
	石越町	—	—	—	—	—
	南方町	—	—	—	—	—
小計	39,856	31,685	25,594	21,690	31,591	
石巻	石巻市	172,869	167,677	195,334	39,318	47,447
	河北町	—	—	—	—	—
	雄勝町	—	—	—	—	—
	河南町	—	—	—	—	—
	桃生町	—	—	—	—	—
	北上町	—	—	—	—	—
	牡鹿町	—	—	—	—	—
	東松島市	114,618	108,419	78,433	2,835	25,674
	矢本町	—	—	—	—	—
	鳴瀬町	—	—	—	—	—
	女川町	49,959	46,752	37,502	3,261	10,934
小計	337,446	322,848	311,269	45,414	84,055	
気仙沼	気仙沼市	206,149	217,865	203,287	39,895	93,499
	本吉町	7,529	—	—	—	—
	唐桑町	—	—	—	—	—
	志津川町	—	—	—	—	—
	歌津町	—	—	—	—	—
	津山町	—	—	—	—	—
	南三陸町	249,307	248,008	237,629	175,579	205,045
小計	462,985	465,873	440,916	215,474	298,544	
県合計	8,043,908	7,871,157	8,047,141	8,416,704	8,884,225	

※平成30年より、仙台市の民泊延べ宿泊者数は旧仙台市に含む

平成25年	平成26年	平成27年	平成28年	平成29年	平成30年	前年比
113,615	110,820	110,587	123,058	115,526	114,837	99.4%
—	—	—	—	—	—	—
—	—	—	—	—	—	—
—	—	—	—	—	—	—
—	—	—	—	—	—	—
—	—	—	—	—	—	—
—	—	—	—	—	—	—
—	—	—	—	—	—	—
—	—	—	—	—	—	—
—	—	—	—	—	—	—
—	—	—	—	—	—	—
—	—	—	—	—	—	—
113,615	110,820	110,587	123,058	115,526	114,837	99.4%
25,989	52,310	78,280	88,945	74,528	71,842	96.4%
—	—	—	—	—	—	—
—	—	—	—	—	—	—
—	—	—	—	—	—	—
—	—	—	—	—	—	—
—	—	—	—	—	—	—
—	—	—	—	—	—	—
—	—	—	—	—	—	—
—	—	—	—	—	—	—
—	—	—	—	—	—	—
25,989	52,310	78,280	88,945	74,528	71,842	96.4%
105,620	119,822	151,619	158,763	277,624	244,234	88.0%
—	—	—	—	—	—	—
—	—	—	—	—	—	—
—	—	—	—	—	—	—
—	—	—	—	—	—	—
—	—	—	—	—	—	—
—	—	—	—	—	—	—
—	—	—	—	—	—	—
48,063	41,577	40,997	52,868	57,841	82,410	142.5%
—	—	—	—	—	—	—
—	—	—	—	—	—	—
21,114	23,060	27,710	33,033	29,996	33,666	112.2%
174,797	184,459	220,326	244,664	365,461	360,310	98.6%
151,045	145,030	159,162	210,532	236,169	195,816	82.9%
—	—	—	—	—	—	—
—	—	—	—	—	—	—
—	—	—	—	—	—	—
—	—	—	—	—	—	—
—	—	—	—	—	—	—
182,248	195,258	196,935	209,217	187,320	200,077	106.8%
333,293	340,288	356,097	419,749	423,489	395,893	93.5%
8,861,731	8,615,870	9,288,595	9,216,753	9,531,685	9,407,597	98.7%





# III 参 考 资 料

## 1 年次別海水浴客入込数

市町村名	名 称	平成20年	平成21年	平成22年	平成23年
山 元 町	磯 浜	5,199	0	10,300	0
亘 理 町	荒 浜	26,000	28,700	34,800	0
名 取 市	閑 上	32,380	20,035	40,100	0
仙 台 市	深 沼	33,619	21,363	46,912	0
七ヶ浜町	菖 蒲 田	38,264	43,565	52,120	0
塩 竈 市	桂 島	6,350	4,030	5,450	0
	寒 風 沢	827	644	901	0
	野 々 島	1,275	901	1,036	0
東松島市	野 蒜	22,814	30,537	48,070	0
	大 浜	4,058	3,693	6,639	0
	室 浜	1,078	840	1,590	0
	蛤 浜	2,755	2,471	3,986	0
	月 浜	5,713	7,813	11,136	0
石 巻 市	渡 波	4,354	5,262	7,783	0
	田代ポケットビーチ	720	673	521	0
	荒 浜	6,530	2,670	4,937	0
	長 面	-	-	-	-
	白 浜	7,459	7,024	10,681	0
	十 八 成 浜	5,967	3,913	4,589	0
	網 地 白 浜	29,264	26,458	31,531	0
女 川 町	夏 浜	10,915	6,617	9,318	0
	小 屋 取	1,285	1,179	2,647	0
	御 前 浜	458	459	814	0
	出 島 白 浜	-	-	-	-
南三陸町	サンオーレそではま	29,700	23,920	49,700	0
	長 須 賀	8,290	6,300	9,765	0
気仙沼市	大 谷	29,706	42,519	65,377	0
	小 泉	26,848	37,280	48,308	0
	小 田 の 浜	15,700	12,170	14,810	0
	お 伊 勢 浜	28,725	17,571	28,691	0
計		386,253	358,607	552,512	0

※1 砂浜浸食により休止

※2 監視活動休止のため調査不能

※平成20年については7月中旬から8月にかけて天候不順により前年に比べ減少

※平成22年は記録的な猛暑のため利用者が大幅に増加したが、田代ポケットビーチは藻の繁殖により利用者が減少

※平成23,24年は、東日本大震災の影響により休止(平成24年小田の浜を除く)

(単位:人)

平成24年	平成25年	平成26年	平成27年	平成28年	平成29年	平成30年	前年比
0	0	0	0	0	0	0	-
0	0	0	0	0	0	0	-
0	0	0	0	0	0	0	-
0	0	0	0	0	0	0	-
0	0	0	0	32,000	49,911	78,208	156.7%
0	0	4,774	8,632	5,516	2,257	3,815	169.0%
0	0	0	0	0	0	0	-
0	0	0	0	0	0	0	-
0	0	0	0	0	0	0	-
0	0	0	0	0	0	0	-
0	0	0	0	0	0	0	-
0	0	0	0	0	0	0	-
0	0	0	0	0	0	0	-
0	6,410	7,245	0	34,425	3,577	23,753	664.0%
0	0	0	0	0	0	5,300	-
0	0	0	0	0	0	0	-
0	0	0	0	0	0	0	-
-	-	-	-	0	0	0	※1
0	880	100	1,200	1,700	1,300	4,496	345.8%
0	0	0	0	0	0	0	-
0	8,031	13,059	19,410	19,786	9,915	28,699	289.5%
0	0	0	0	0	0	0	-
0	0	0	0	0	0	0	-
0	0	0	0	0	0	0	-
-	-	-	-	-	-	-	※2
0	0	0	0	0	18,066	66,345	367.2%
0	0	0	0	0	0	0	-
0	0	0	0	0	0	0	-
0	0	0	0	0	0	0	-
10,060	12,270	12,340	14,180	10,821	4,249	15,425	363.0%
0	0	0	0	0	0	0	-
10,060	27,591	37,518	43,422	104,248	89,275	226,041	253.2%

## 2 シーズン別スキー客入込数

市町村名	名 称	平成20年	平成21年	平成22年	平成23年	平成24年
七ヶ宿町	七 ヶ 宿	18,691	26,478	20,758	10,540	17,858
白石市	白 石	39,842	39,898	41,637	34,463	35,249
蔵王町	す み か わ	21,497	13,948	10,583	10,927	10,366
	え ぼ し	102,480	89,500	89,890	114,740	108,690
川崎町	セント・メリー	34,954	41,939	47,435	58,677	56,681
仙台市	泉 ヶ 岳	27,010	39,270	56,190	17,650	34,845
	スプリングバレー	91,701	111,052	87,478	62,106	83,817
加美町	薬 菜	17,310	21,285	21,385	4,412	4,318
大崎市	上 野 々	5,940	5,316	5,776	5,846	4,680
	オニコウベ	26,858	28,458	25,889	27,520	32,760
計		386,283	417,144	407,021	346,881	389,264

※ 1シーズンは、当該年の11月から翌年の5月までの期間

(単位:人)

平成25年	平成26年	平成27年	平成28年	平成29年	平成30年	前年比
23,351	20,832	15,654	16,489	20,259	20,662	102.0%
43,692	43,320	23,195	22,502	29,257	31,046	106.1%
10,928	11,221	20,622	5,933	8,785	9,880	112.5%
113,440	112,710	78,110	53,430	79,940	67,950	85.0%
60,110	67,615	37,168	39,835	53,514	46,349	86.6%
44,560	47,355	35,175	35,940	37,400	34,150	91.3%
82,037	70,243	49,223	56,390	52,573	45,601	86.7%
4,703	5,699	2,739	1,807	3,715	3,459	93.1%
4,582	5,079	1,975	1,940	3,269	2,516	77.0%
36,375	37,363	29,142	21,267	30,446	27,004	88.7%
423,778	421,437	293,003	255,533	319,158	288,617	90.4%

### 3 有料道路通行台数

#### (1) 幹線自動車道等通行台数

##### イ 年次別通行台数

(単位:台)

年次 区分	平成26年	平成27年	平成28年	平成29年	平成30年	前年対比
東北自動車道	37,352,471	36,201,661	36,354,322	35,885,768	35,676,347	99.4%
山形自動車道	2,047,295	2,135,039	2,102,802	2,094,842	2,000,447	95.5%
三陸自動車道	19,964,580	20,802,727	22,549,850	23,058,225	23,310,503	101.1%
仙台南部道路	7,120,915	7,439,331	7,814,178	7,845,762	7,886,899	100.5%
仙台東部道路	20,820,167	22,327,811	22,621,622	22,584,265	22,664,970	100.4%
仙台北部道路	1,806,025	2,218,415	2,130,478	2,133,118	2,165,935	101.5%
常磐自動車道	3,008,737	1,982,852	2,349,557	2,224,070	2,241,509	100.8%
計	92,120,190	93,107,836	95,922,809	95,826,050	95,946,610	100.1%

##### ロ 平成30年月別通行台数

(単位:台)

道路別 月別	東北自動車道	山形自動車道	三陸自動車道	仙台南部道路	仙台東部道路	仙台北部道路	常磐自動車道	合計
1 月	2,560,790	127,473	1,757,517	575,419	1,762,784	169,465	174,315	7,127,763
2 月	2,439,720	121,917	1,687,140	569,766	1,704,134	165,440	172,118	6,860,235
3 月	3,036,170	163,147	2,039,198	697,032	2,005,500	188,234	208,512	8,337,793
4 月	2,970,679	188,731	1,904,702	645,352	1,847,303	173,546	185,239	7,915,552
5 月	3,045,148	188,786	1,960,319	658,772	1,859,515	174,850	183,494	8,070,884
6 月	2,962,763	176,183	1,894,928	645,462	1,845,474	175,825	177,619	7,878,254
7 月	3,117,871	173,717	2,025,775	698,181	1,963,753	192,195	186,383	8,357,875
8 月	3,311,113	185,824	2,117,007	687,927	1,960,333	182,375	193,643	8,638,222
9 月	3,020,941	176,848	1,953,371	664,007	1,870,435	187,152	181,789	8,054,543
10 月	3,218,470	186,659	2,010,681	689,651	1,984,907	196,135	196,161	8,482,664
11 月	3,070,213	170,131	2,005,065	689,921	1,928,198	185,341	190,751	8,239,620
12 月	2,922,469	141,031	1,954,800	665,409	1,932,634	175,377	191,485	7,983,205
計	35,676,347	2,000,447	23,310,503	7,886,899	22,664,970	2,165,935	2,241,509	95,946,610

※当該道路の県内各ICの出入交通量である。

※三陸自動車道:東日本高速道路(株)の管理区間と宮城県道路公社の管理区間を合計

資料提供 東日本高速道路株式会社、宮城県道路公社

(2) 有料道路通行台数

イ 年次別通行台数

(単位:台)

年次 道路名	平成26年	平成27年	平成28年	平成29年	平成30年	前年比
蔵王ハイライン	116,434	94,384	102,732	103,938	96,381	92.7%

ロ 平成30年月別通行台数

月別 道路名	1月	2月	3月	4月	5月	6月
蔵王ハイライン	-	-	-	5,144	11,323	10,390

(単位:台)

月別 道路名	7月	8月	9月	10月	11月	12月	合計
蔵王ハイライン	13,620	20,843	13,101	21,960	0	-	96,381

資料提供 宮城交通株式会社

4 交通機関輸送状況

(1) 仙台空港の旅客輸送状況

イ 年次別旅客輸送状況

(単位:人)

年次 区分	平成26年	平成27年	平成28年	平成29年	平成30年	前年比
国内線	3,046,420	2,979,698	2,922,997	3,100,369	3,270,164	105.5%
国際線	166,917	172,871	187,366	270,124	309,511	114.6%
合計	3,213,337	3,152,569	3,110,363	3,370,493	3,579,675	106.2%

※資料:国土交通省「空港管理状況調書」

ロ 平成30年月別旅客輸送状況

月別	1月	2月	3月	4月	5月	6月
国内線	219,132	231,803	270,698	258,642	283,121	280,662
国際線	27,009	27,599	29,282	22,740	22,590	21,536
合計	246,141	259,402	299,980	281,382	305,711	302,198

(単位:人)

月別	7月	8月	9月	10月	11月	12月	合計
国内線	274,206	305,089	275,701	302,679	310,605	257,826	3,270,164
国際線	24,281	27,840	24,412	28,456	28,863	24,903	309,511
合計	298,487	332,929	300,113	331,135	339,468	282,729	3,579,675

資料提供 宮城県土木部空港臨空地域課

(2) 旅客船輸送状況

イ 年次別旅客船輸送状況

(単位:人)

年次 区分	平成26年	平成27年	平成28年	平成29年	平成30年	前年比
松島島巡り	512,565	519,853	534,183	536,841	587,220	109.4%
塩竈・松島	170,075	144,477	127,093	118,075	118,930	100.7%
金華山	15,442	18,844	15,349	15,158	18,579	122.6%
気仙沼大島	669,270	676,410	647,568	617,460	616,298	99.8%
計	1,367,352	1,359,584	1,324,193	1,287,534	1,341,027	104.2%

ロ 平成30年月別旅客船輸送状況

(単位:人)

区分 月別	松島島巡り	塩竈・松島	金華山	気仙沼大島	合計
1月	19,067	5,239	2,121	43,731	70,158
2月	21,886	6,095	343	40,671	68,995
3月	32,442	6,261	349	48,286	87,338
4月	41,347	7,422	1,354	49,780	99,903
5月	60,602	11,661	3,103	52,609	127,975
6月	48,016	15,020	1,432	49,101	113,569
7月	51,279	9,622	1,470	53,086	115,457
8月	88,627	11,110	2,036	67,044	168,817
9月	62,485	11,108	2,678	49,412	125,683
10月	70,270	16,180	2,021	49,199	137,670
11月	64,569	12,638	1,148	47,914	126,269
12月	26,630	6,574	524	65,465	99,193
計	587,220	118,930	18,579	616,298	1,341,027

資料提供 松島町,株式会社金華山観光,シードリーム金華山汽船株式会社,  
株式会社潮プランニング,大島汽船株式会社



(3) 仙台港フェリー輸送状況

イ 年次別輸送状況

(単位:人)

年次	平成26年	平成27年	平成28年	平成29年	平成30年
輸送人員	223,979	235,765	225,967	215,026	211,966
前年比	98.6%	105.3%	95.8%	95.2%	98.6%

ロ 平成30年月別航路別輸送状況

航路別	1月	2月	3月	4月	5月	6月
苫小牧	9,944	7,450	11,347	12,705	14,154	14,612
名古屋	2,052	1,379	5,161	4,604	4,953	3,599
計	11,996	8,829	16,508	17,309	19,107	18,211

(単位:人)

航路別	7月	8月	9月	10月	11月	12月	計
苫小牧	21,077	23,286	15,704	12,628	10,049	10,868	163,824
名古屋	4,446	5,897	3,867	4,870	4,189	3,125	48,142
計	25,523	29,183	19,571	17,498	14,238	13,993	211,966

資料提供 宮城県土木部港湾課

(4) 仙台市営地下鉄輸送状況

イ 年次別輸送状況

(単位:人)

年次	平成26年	平成27年	平成28年	平成29年	平成30年
輸送人員	60,953,063	63,470,641	82,424,239	87,410,490	90,561,192
前年比	102.1%	104.1%	129.9%	106.0%	103.6%

ロ 平成30年月別輸送状況

月別	1月	2月	3月	4月	5月	6月
輸送人員	7,353,113	6,727,159	7,275,834	7,693,440	7,820,748	7,696,387

(単位:人)

月別	7月	8月	9月	10月	11月	12月	計
輸送人員	7,663,705	7,642,594	7,723,383	7,846,437	7,615,650	7,502,742	90,561,192

資料提供 仙台市交通局

## (5) 県内バス年次別輸送状況

(単位:人)

年次 区分		平成26年	平成27年	平成28年	平成29年	平成30年	前年比
仙台 市営 バス	乗合	44,690,497	43,443,200	36,139,551	38,638,709	38,827,553	100.5%
	貸切	222,383	229,298	103,241	66,515	12,707	19.1%
小計		44,912,880	43,672,498	36,242,792	38,705,224	38,840,260	100.3%
宮城 交通 ・ 宮城 交通 観光 バス	乗合	20,085,942	19,578,872	16,649,543	15,484,270	16,305,253	105.3%
	貸切	475,836	505,289	424,119	19,013	15,161	79.7%
小計		20,561,778	20,084,161	17,073,662	15,503,283	16,320,414	105.3%
合計		65,474,658	63,756,659	53,316,454	54,208,507	55,160,674	101.8%

資料提供 仙台市交通局, 宮城交通株式会社

## (6) 県内タクシー利用状況

## イ 年次別輸送状況

(単位:人)

年次 区分	平成26年	平成27年	平成28年	平成29年	平成30年	前年比
会社タクシー	47,827,136	46,499,281	43,425,318	42,556,115	40,796,722	95.9%
個人タクシー	1,523,600	1,463,434	1,396,764	1,329,595	1,251,718	94.1%
計	49,350,736	47,962,715	44,822,082	43,885,710	42,048,440	95.8%

## ロ 平成30年月別輸送状況

月別	1月	2月	3月	4月	5月	6月
会社タクシー	3,303,763	3,058,525	3,511,543	3,276,433	3,192,789	3,346,635
個人タクシー	102,106	97,700	111,955	103,446	100,921	105,611
合計	3,405,869	3,156,225	3,623,498	3,379,879	3,293,710	3,452,246

(単位:人)

月別	7月	8月	9月	10月	11月	12月	合計
会社タクシー	4,000,266	3,618,173	3,283,136	3,205,451	3,235,003	3,765,005	40,796,722
個人タクシー	107,261	108,125	97,689	103,801	100,710	112,393	1,251,718
合計	4,107,527	3,726,298	3,380,825	3,309,252	3,335,713	3,877,398	42,048,440

※会社タクシーは(一社)宮城県タクシー協会と同仙台地区総支部を合計  
資料提供 (一社)宮城県タクシー協会, 同仙台地区総支部, 仙台個人タクシー事業協同組合

## (7) 宮城県内JR駅の1日平均乗車人員

(単位:人)

年度 区分	平成26年度	平成27年度	平成28年度	平成29年度	平成30年度	前年比
宮城県内	275,600	282,400	288,300	293,200	295,600	100.8%
うち仙台駅	85,000	85,000	87,300	89,500	91,200	101.9%

資料提供 東日本旅客鉄道株式会社仙台支社

## (8) 仙台空港アクセス鉄道駅乗車人員

(単位:人)

年度 区分	平成26年度	平成27年度	平成28年度	平成29年度	平成30年度	前年比
乗車人員	3,348,334	3,370,553	3,446,990	3,653,024	3,709,281	101.5%

※平成19年3月18日開通  
資料提供 仙台空港鉄道株式会社

## 5 コンベンション開催状況

### (1) 年度別開催状況

(単位:件)

年度 区分	平成26年度	平成27年度	平成28年度	平成29年度	平成30年度	前年比
計	1,333	1,161	938	1,030	1,110	107.8%

### (2) 平成30年度規模別開催状況

	開催件数(件)	参加人数(人)
1 国際会議	148	77,783
100人未満	58	
100人以上 500人未満	62	
500人以上 1,000人未満	9	
1,000人以上 2,000人未満	10	
2,000人以上	9	
2 全国会議	147	56,245
100人未満	46	
100人以上 500人未満	72	
500人以上 1,000人未満	16	
1,000人以上 2,000人未満	7	
2,000人以上	6	
不明	0	
3 東北ブロック会議	175	44,669
100人未満	27	
100人以上 500人未満	80	
500人以上 1,000人未満	12	
1,000人以上 2,000人未満	6	
2,000人以上	2	
不明	48	
4 全県会議	192	55,037
100人未満	20	
100人以上 500人未満	89	
500人以上 1,000人未満	24	
1,000人以上 2,000人未満	6	
2,000人以上	3	
不明	50	
計	662	233,734
5 その他, スポーツ, イベント	448	625,386
合計	1,110	859,120

資料提供 (公財)仙台観光国際協会, (一社)気仙沼観光コンベンション協会

## 6 外国人宿泊者数

(1) 宿泊施設タイプ別, 外国人延べ宿泊者数

事業所 \ 年	平成28年	平成29年	平成30年
旅館	19,090	21,980	21,510
リゾートホテル	33,120	42,560	55,240
ビジネスホテル	105,810	137,700	235,200
シティホテル	38,920	61,200	88,440
会社・団体の宿泊所	0	360	0
計 1)	199,290	264,470	402,110

※宿泊旅行統計調査報告(観光庁)による。

※1) 宿泊施設タイプ不詳及び簡易宿所を含む。

(2) 国籍(出身地)別外国人延べ宿泊者数(従業者数10人以上の施設)

地 域	平成 28年	平成 29年	平成 30年
韓 国	8,820 (2.4)	12,250 (3.4)	12,320 (3.4)
中 国	30,440 (8.4)	43,650 (12.0)	52,170 (14.3)
香 港	5,860 (1.6)	9,660 (2.7)	15,400 (4.2)
台 湾	58,320 (16.0)	91,690 (25.2)	152,730 (41.9)
ア メ リ カ	16,550 (4.5)	18,940 (5.2)	21,020 (5.8)
カ ナ ダ	1,270 (0.3)	4,150 (1.1)	2,420 (0.7)
イ ギ リ ス	2,210 (0.6)	2,460 (0.7)	3,870 (1.1)
ド イ ツ	1,880 (0.5)	2,610 (0.7)	3,190 (0.9)
フ ラ ン ス	1,820 (0.5)	1,840 (0.5)	3,270 (0.9)
ロ シ ア	660 (0.2)	1,250 (0.3)	960 (0.3)
シ ン ガ ポ ー ル	2,060 (0.6)	2,890 (0.8)	4,690 (1.3)
タ イ	10,660 (2.9)	14,270 (3.9)	23,320 (6.4)
マ レ ー シ ア	1,150 (0.3)	1,300 (0.4)	1,780 (0.5)
イ ン ド	760 (0.2)	1,010 (0.3)	1,160 (0.3)
オ ー ス ト ラ リ ア	2,330 (0.6)	3,780 (1.0)	5,050 (1.4)
そ の 他	19,480 (5.4)	27,760 (7.6)	50,940 (14.0)
外国人延べ宿泊者数 1)	175,480 (48.2)	251,610 (69.1)	364,110 (100.0)

※宿泊旅行統計調査報告(観光庁)による。

※1)国籍(出身地)不詳を含む。

(3) 宿泊目的割合(2区分)別外国人延べ宿泊者数

	平成26年	平成27年	平成28年	平成29年	平成30年
観光目的の宿泊者が50%以上	37,470	61,630	63,500	86,500	113,920
観光目的の宿泊者が50%未満	79,680	128,950	135,780	177,970	288,190
外国人延べ宿泊者数 1)	117,150	190,610	199,290	264,470	402,110

※宿泊旅行統計調査報告(観光庁)による。

※1)宿泊目的割合不詳を含む。

## 7 「認定外国人観光案内所」の外国人客の利用状況

(1) 年次別利用外国人客数

(単位:人)

年次 区分	平成26年	平成27年	平成28年	平成29年	平成30年	前年比
利用外国人客	15,097	20,630	26,706	48,452	58,944	121.7%

(2) 平成30年国籍(出身地)別利用外国人客数

(単位:人)

地 域	国籍(出身地)	人 数
ア ジ ア	台 湾	37,891
	韓 国	1,078
	香 港	1,055
	中 国	2,306
	フィリピン	153
	そ の 他	5,999
	小 計	48,482
北 ア メ リ カ	アメリカ合衆国	4,407
	カ ナ ダ	392
	メ キ シ コ	77
	そ の 他	13
	小 計	4,889
南 ア メ リ カ	ブ ラ ジ ル	87
	そ の 他	92
	小 計	179
ヨ ー ロ ッ パ	イ ギ リ ス	631
	ド イ ツ	933
	フ ラ ン ス	878
	イ タ リ ア	226
	そ の 他	1,422
	小 計	4,090
オ セ ア ニ ア	オーストラリア	1,003
	ニュージーランド	157
	そ の 他	14
	小 計	1,174
ア フ リ カ		101
不 明		29
計		58,944

(単位:人)

内 容	人 数	構 成 比
観 光	54,521	92.5%
旅 行	3	0.0%
交 通	2,992	5.1%
宿 泊	347	0.6%
商 工 物 産	351	0.6%
そ の 他	730	1.2%
計	58,944	100.0%

資料提供 仙台市総合観光案内所, 松島町,  
(公財)仙台観光国際協会, 鳴子観光・旅館案内センター

## 8 一般旅券発券状況

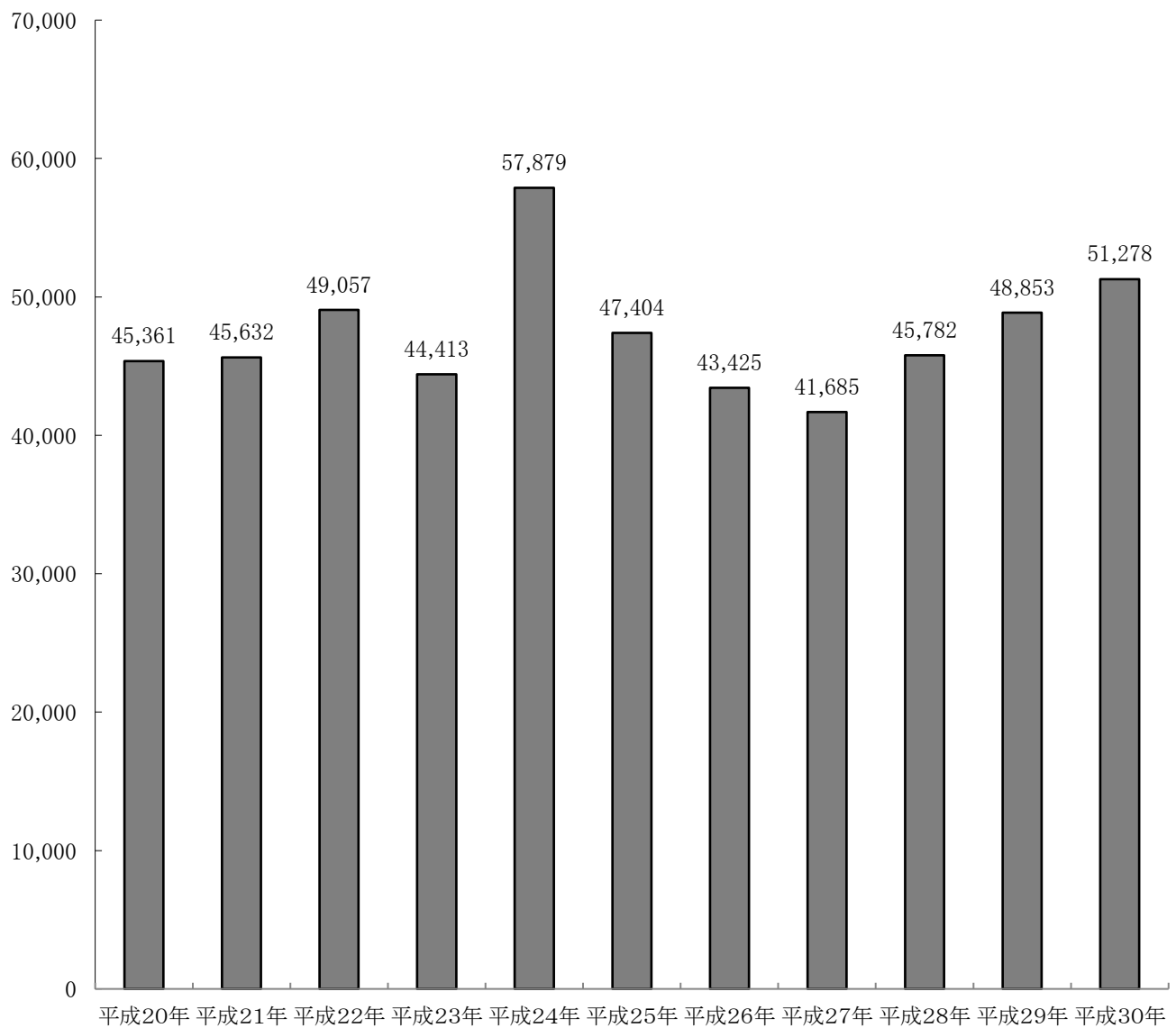
### (1) 年次別一般旅券発行回数

(単位:件)

区 分	平成20年	平成21年	平成22年	平成23年	平成24年	平成25年	平成26年	平成27年	平成28年	平成29年	平成30年
件 数	45,361	45,632	49,057	44,413	57,879	47,404	43,425	41,685	45,782	48,853	51,278
前年比	91.5%	100.6%	107.5%	90.5%	130.3%	81.9%	91.6%	96.0%	109.8%	106.7%	105.0%

### (2) 一般旅券発行回数の推移

(単位:件)



資料提供 宮城県経済商工観光部国際企画課



9 市町村別教育旅行宿泊状況

(1) 平成30年市町村別教育旅行宿泊生徒数

(単位：人)

圏域	市町村名	出 発 地 別									不明	合計
		県内	県外	県 外 内 訳								
				北海道	東北	関東	中部	近畿	その他			
仙 南	白 石 市	326	1,186	16	537	478	0	0	155	0	1,512	
	角 田 市	138	45	0	45	0	0	0	0	0	183	
	蔵 王 町	10,475	416	0	416	0	0	0	0	0	10,891	
	七ヶ宿町	0	0	0	0	0	0	0	0	0	0	
	大河原町	0	0	0	0	0	0	0	0	0	0	
	村 田 町	46	208	0	124	0	16	0	68	0	254	
	柴 田 町	305	571	16	465	74	16	0	0	0	876	
	川 崎 町	0	0	0	0	0	0	0	0	0	0	
	丸 森 町	0	0	0	0	0	0	0	0	0	0	
	小 計	11,290	2,426	32	1,587	552	32	0	223	0	13,716	
仙 台	仙 台 市	32,848	32,185	4,006	22,339	3,909	1,510	71	350	0	65,033	
	塩 竈 市	0	181	0	169	12	0	0	0	0	181	
	名 取 市	0	0	0	0	0	0	0	0	0	0	
	多賀城市	448	2,197	0	2,031	99	54	13	0	0	2,645	
	岩 沼 市	2,761	2,541	0	1,968	261	70	64	178	0	5,302	
	富 谷 町	0	0	0	0	0	0	0	0	0	0	
	亘 理 町	0	104	0	36	28	40	0	0	0	104	
	山 元 町	0	0	0	0	0	0	0	0	0	0	
	松 島 町	161	7,016	228	5,238	795	339	0	416	0	7,177	
	七ヶ浜町	0	0	0	0	0	0	0	0	0	0	
	利 府 町	6,477	3,245	0	1,812	923	141	369	0	0	9,722	
	大 和 町	906	2,122	0	1,143	908	46	25	0	0	3,028	
	大 郷 町	279	453	0	412	41	0	0	0	0	732	
	大 衡 村	0	0	0	0	0	0	0	0	0	0	
小 計	43,880	50,044	4,234	35,148	6,976	2,200	542	944	0	93,924		
大 崎	大 崎 市	1,759	1,251	0	888	311	38	14	0	0	3,010	
	加 美 町	3,018	548	0	286	73	0	0	189	0	3,566	
	色 麻 町	231	107	0	107	0	0	0	0	0	338	
	涌 谷 町	91	24	0	12	12	0	0	0	0	115	
	美 里 町	0	0	0	0	0	0	0	0	0	0	
	小 計	5,099	1,930	0	1,293	396	38	14	189	0	7,029	
栗 原	栗 原 市	26,543	2,129	12	1,808	33	0	0	276	0	28,672	
登 米	登 米 市	519	498	20	385	57	18	18	0	0	1,017	
石 巻	石 巻 市	1,721	2,006	97	856	851	49	153	0	5	3,732	
	東松島市	308	0	0	0	0	0	0	0	0	308	
	女 川 町	172	1,432	53	196	380	692	59	52	138	1,742	
	小 計	2,201	3,438	150	1,052	1,231	741	212	52	143	5,782	
気仙沼	気仙沼市	149	1,529	298	57	722	159	282	11	0	1,678	
	南三陸町	6,538	1,384	111	178	593	44	123	335	13	7,935	
	小 計	6,687	2,913	409	235	1,315	203	405	346	13	9,613	
合 計		96,219	63,378	4,857	41,508	10,560	3,232	1,191	2,030	156	159,753	

## (2) 平成30年市町村別教育旅行宿泊学校数

(単位：校)

圏域	市町村名	出 発 地 別									
		県内	県外	県 外 内 訳						不明	合計
				北海道	東北	関東	中部	近畿	その他		
仙 南	白石市	19	35	1	17	11	0	0	6	0	54
	角田市	11	3	0	3	0	0	0	0	0	14
	蔵王町	105	5	0	5	0	0	0	0	0	110
	七ヶ宿町	0	0	0	0	0	0	0	0	0	0
	大河原町	0	0	0	0	0	0	0	0	0	0
	村田町	1	11	0	9	0	1	0	1	0	12
	柴田町	23	35	4	27	3	1	0	0	0	58
	川崎町	0	0	0	0	0	0	0	0	0	0
	丸森町	0	0	0	0	0	0	0	0	0	0
	小計	159	89	5	61	14	2	0	7	0	248
仙 台	仙台市	396	805	55	584	107	42	5	12	0	1,201
	塩竈市	0	8	0	7	1	0	0	0	0	8
	名取市	0	0	0	0	0	0	0	0	0	0
	多賀城市	18	73	0	68	3	1	1	0	0	91
	岩沼市	77	102	0	75	10	7	4	6	0	179
	富谷町	0	0	0	0	0	0	0	0	0	0
	亘理町	0	4	0	2	1	1	0	0	0	4
	山元町	0	0	0	0	0	0	0	0	0	0
	松島町	6	158	3	132	14	6	0	3	0	164
	七ヶ浜町	0	1	0	1	0	0	0	0	0	1
	利府町	128	130	0	81	37	4	8	0	0	258
	大和町	53	79	0	57	19	2	1	0	0	132
	大郷町	10	21	0	19	2	0	0	0	0	31
	大衡村	0	0	0	0	0	0	0	0	0	0
小計	688	1,381	58	1,026	194	63	19	21	0	2,069	
大 崎	大崎市	71	50	0	44	4	1	1	0	0	121
	加美町	94	26	0	17	4	0	0	5	0	120
	色麻町	8	8	0	8	0	0	0	0	0	16
	涌谷町	5	2	0	1	1	0	0	0	0	7
	美里町	0	0	0	0	0	0	0	0	0	0
	小計	178	86	0	70	9	1	1	5	0	264
栗 原	栗原市	269	100	1	93	2	0	0	4	0	369
登 米	登米市	28	24	1	17	3	2	1	0	0	52
石 巻	石巻市	50	87	6	46	20	2	13	0	1	138
	東松島市	6	0	0	0	0	0	0	0	0	6
	女川町	7	20	2	4	6	5	1	2	4	31
	小計	63	107	8	50	26	7	14	2	5	175
気仙沼	気仙沼市	4	19	2	1	9	3	2	2	0	23
	南三陸町	134	51	2	9	23	3	3	11	1	186
	小計	138	70	4	10	32	6	5	13	1	209
合 計		1,523	1,857	77	1,327	280	81	40	52	6	3,386



(発行)

宮城県 経済商工観光部 観光課  
宮城県仙台市青葉区本町3-8-1  
tel:022-211-2823