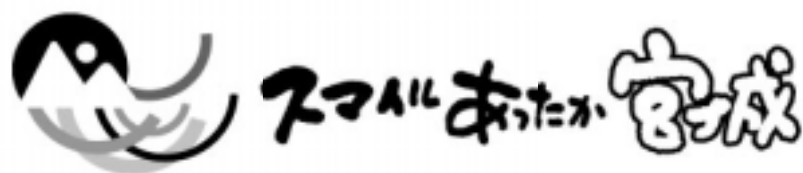


観光統計概要

平成15年



宮城県産業経済部観光課

は じ め に

平成15年における宮城県観光客の延べ入込数は48,663千人で、前年の46,450千人に比べて2,213千人、4.8%の増加となりました。

また、延べ宿泊客は、7,648千人となっており、前年の7,656千人に比べ、前年対比99.9%とほぼ横ばいとなっており、宮城県への観光客入込は堅調に推移しております。

昨年当初は天候に恵まれたものの、5月の地震を初めに、5年ぶりの記録的な冷夏、また、7月26日には1日に3度もの大きな地震がおきるという大災害に見舞われました。

大きな災害を被りましたが、宮城の安心安全をPRするため、宮城県が主体となり、県内各市町村・観光協会、民間事業者と協力し、「元気です宮城の観光」キャンペーンを首都圏において実施しました。官民一体となつてのキャンペーンは功を奏し、秋以降の観光客入込は順調に推移しております。

また、南三陸沿岸の塩釜・石巻・気仙沼の美味しいお寿司を紹介した「みやぎ寿司海道」は、観光客の皆様からは好評を頂いており、今年度もより一層の誘客を図って参ります。

本年度は「奥羽山麓広域温泉郷活性化事業」、「アジア観光客客客萬来事業」、「天花のふるさと宮城誘客重点事業」と大型プロジェクトを実施し、蔵王山麓を中心とした山形県との広域観光の連携、経済発展の著しい中国市場をターゲットとした外国人観光客の誘客、また、宮城と東京が舞台のNHK朝の連続テレビ小説「天花」により高まった宮城県の知名度をさらに高める観光PRの展開と観光行政を強力に推進して参ります。

最後になりましたが、本調査の実施に当たり御協力をいただきました各市町村をはじめ、関係機関の皆様に対し、厚くお礼を申し上げますとともに、本調査が観光に携わる皆様のご参考になれば幸に存じます。

平成16年8月

宮城県産業経済部参事兼観光課長

桃生 昌一

目 次

調査の概要

1 調査の目的及び方法	1
2 調査の概要	1
(1) 観光客入込数	1
(2) 圏域別観光客入込数	2
(3) 季節別観光客入込数	4
(4) 分類別観光客入込数	4
(5) 宿泊観光客数	6
(6) 圏域別宿泊観光客数	6
(7) 居住地別宿泊観光客数	6
(8) 観光消費額(推計)	8

統計表

第1表 年次別観光客入込数の推移	11
第2表 月別観光客入込数	13
第3表 分類別観光客入込数	15
第4表 年次別宿泊観光客入込数の推移	17
第5表 月別宿泊観光客数	19
第6表 施設別宿泊観光客数	21
第7表 居住地別宿泊観光客数	23
第8表 主要観光地点別観光客入込数	25
第9表 分類別主要観光地点観光客入込数	35
第10表 市町村別観光客入込数	37
第11表 年次別市町村観光客入込数	43
第12表 年次別市町村宿泊観光客数	49

参考資料

1 年次別海水浴客入込数	55
2 シーズン別スキー客入込数	57
3 有料道路通行台数	59
4 交通機関輸送状況	61
5 コンベンション開催状況	66
6 外国人観光客宿泊者数	67
7 「i」案内所の外国人客の利用状況	69
8 一般旅券発券状況	70

調査の概要

調査の概要

1 調査の目的及び方法

この調査は、観光施策の基礎資料を得ることを目的に、平成15年1月から12月までの観光客の延べ入込数について、宮城県内69市町村からの報告を取りまとめたものです。

調査で求められた入込数は原則的に延べ人数であり、1人が2観光地点を訪れた場合は2人とカウントしております。また、宿泊観光客についても同様に、1人が2泊した場合は2人とカウントしております。

2 調査の概要

(1) 観光客入込数

平成15年に宮城県を訪れた観光客入込数は48,663千人で、前年の46,450千人に比べ2,213千人の増加(前年比104.8%)となりました。

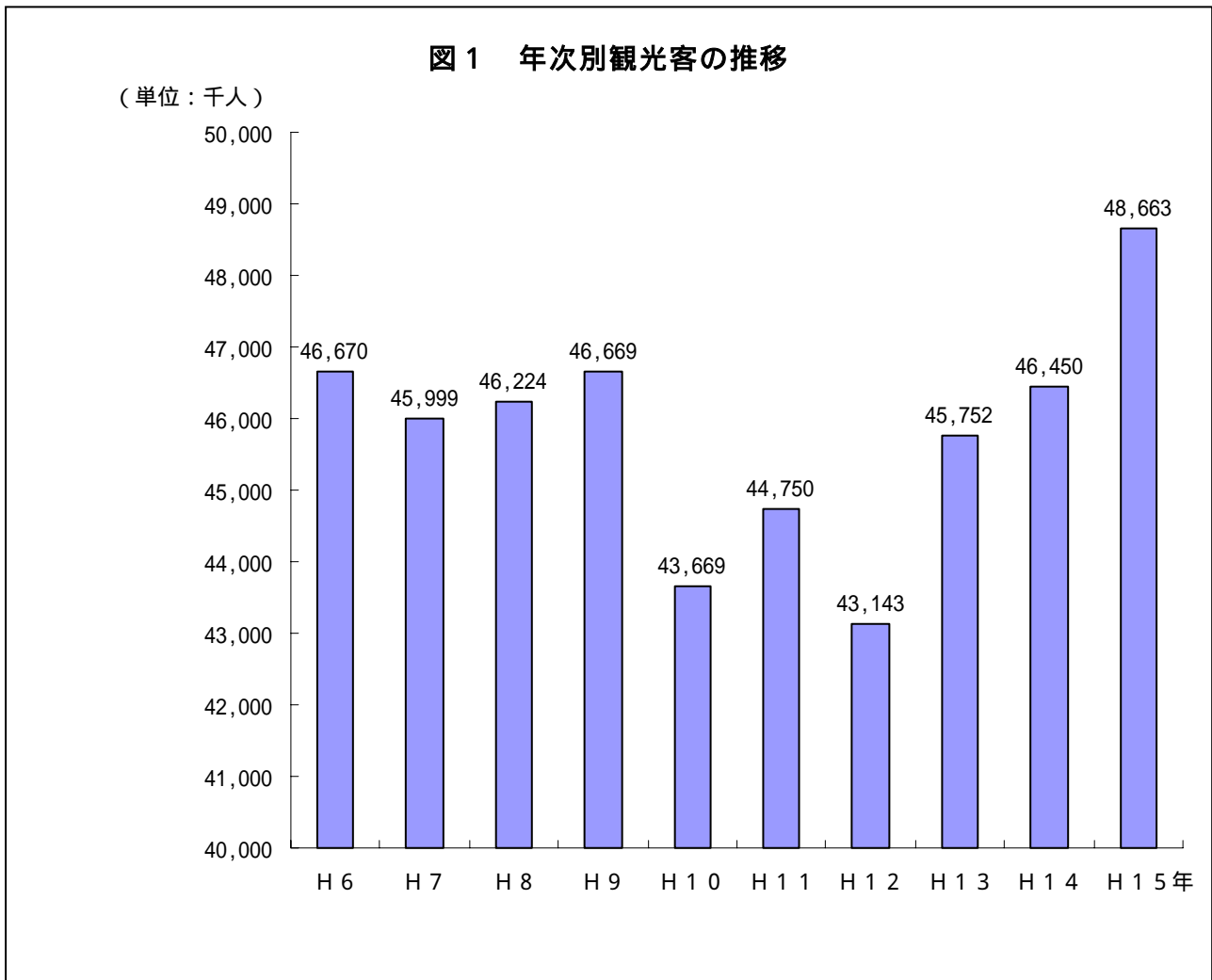
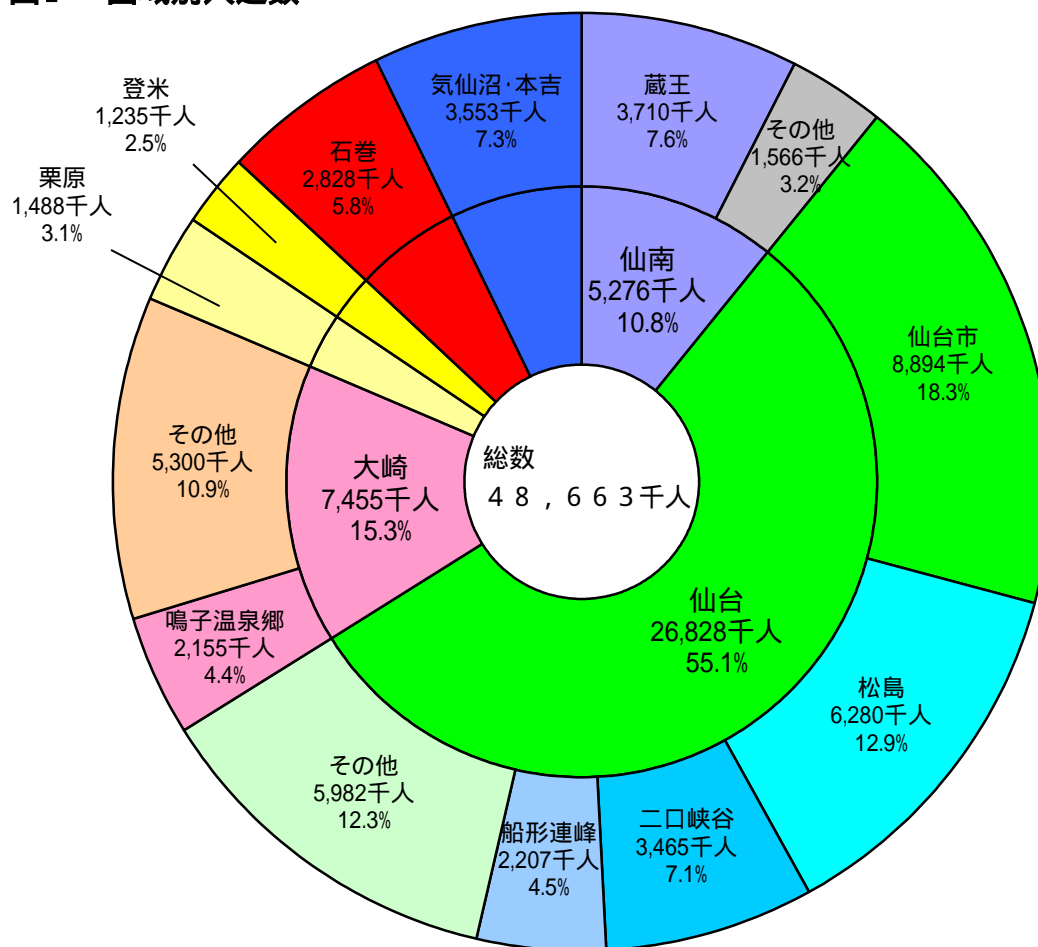


図2 圏域別入込数



仙台市は旧泉市，旧秋保町，宮城町を除く

(2) 圏域別観光客入込数

圏域別入込数をみると、総入込数48,663千人のうち、半数以上の26,828千人が仙台圏域に訪れています。次いで大崎、仙南、気仙沼・本吉、石巻、栗原、登米の順となっています。

石巻圏域については、7月に発生した宮城県北部連続地震の影響により、前年の観光客入込数と比較し、1,313千人の減と大きく落ち込みました。また、地震による直接被害が出なかった気仙沼・本吉圏域においても前年と比較すると、356千人と若干の減少となりました。

大きく入込が増加となったのは大崎圏域で、前年と比較し、2,556千人の増加となっています。これは、道の駅「あ・ら・伊達な道の駅」を調査地点として追加したことが主な要因です。

また、登米圏域についても、前年対比をみると134.2%と大きく増加となっていますが、これは、迫町で「長沼温泉ロトビーナス」が開業したこと、加えて、東和町の「林林館」が4月から物販の営業を開始し、8月には道の駅となったことが大きく入込が増えた要因と思われます。さらに、登米町内の教育資料館等の各観光施設の入込数も前年に比較し1割程度の増加となっています。

地区別にみると、松島地区で前年対比122.8%と大きく増加していますが、これは、塩竈市の「マリンゲート塩釜」を調査地点に追加したためです。

一方で、阿武隈溪谷地区については、前年対比72.9%と大きく減少しましたが、調査地点を減らしたこと、および、冷夏・台風の影響によるものと思われます。

表1 平成15年観光客入込数

(単位：人)

圏域	地区	平成15年		平成14年		前年対比	
		入込数	宿泊客	入込数	宿泊客	入込数	宿泊客
仙南	蔵王	3,709,437	631,437	3,324,340	610,404	111.6%	103.4%
	阿武隈溪谷	184,546	14,716	253,000	16,500	72.9%	89.2%
	その他の地域	1,381,725	47,716	1,413,800	34,480	97.7%	138.4%
	小計	5,275,708	693,869	4,991,140	661,384	105.7%	104.9%
仙台	仙台市	8,893,988	2,394,258	8,722,200	2,317,000	102.0%	103.3%
	松島	6,279,904	843,461	5,113,300	874,800	122.8%	96.4%
	二口溪谷	3,464,744	1,331,101	3,536,811	1,383,537	98.0%	96.2%
	船形連峰	2,206,956	209,187	2,273,500	158,200	97.1%	132.2%
	その他の地域	5,982,418	144,133	6,393,643	129,907	93.6%	111.0%
	小計	26,828,010	4,922,140	26,039,454	4,863,444	103.0%	101.2%
大崎	鳴子温泉郷	2,155,420	728,900	2,057,100	776,000	104.8%	93.9%
	薬菜山	773,417	22,605	805,300	22,200	96.0%	101.8%
	その他の地域	4,526,179	159,958	2,036,823	161,160	222.2%	99.3%
	小計	7,455,016	911,463	4,899,223	959,360	152.2%	95.0%
栗原	栗駒山	952,808	113,070	996,300	183,300	95.6%	61.7%
	その他の地域	535,052	47,927	553,896	15,800	96.6%	303.3%
	小計	1,487,860	160,997	1,550,196	199,100	96.0%	80.9%
登米	登米全域	1,234,760	34,785	920,000	21,000	134.2%	165.6%
石巻	牡鹿半島・金華山	1,949,674	273,773	2,794,314	301,085	69.8%	90.9%
	奥松島	608,942	107,347	810,300	114,500	75.2%	93.8%
	旭山	53,700	422	92,500	2,100	58.1%	20.1%
	その他の地域	215,931	706	444,300	400	48.6%	176.5%
	小計	2,828,247	382,248	4,141,414	418,085	68.3%	91.4%
気仙沼 本吉	気仙沼・唐桑半島	2,054,880	269,437	2,255,400	255,200	91.1%	105.6%
	南三陸海岸	1,498,359	272,759	1,653,600	278,100	90.6%	98.1%
	小計	3,553,239	542,196	3,909,000	533,300	90.9%	101.7%
合計		48,662,840	7,647,698	46,450,427	7,655,673	104.8%	99.9%

(注) 仙台市は、旧泉市、旧宮城町、旧秋保町を除く

(3) 季節別観光客入込数

県全体の季節別観光客入込状況を表2(P5)で見ると、秋(占有率26.4%)、春(占有率26.0%)、冬(占有率24.4%)、夏(占有率23.2%)の順位となっています。

例年、観光客の入込が多いのは夏季期間ですが、平成15年は冷夏および宮城県北部連続地震の影響により入込が減少しており、前年夏季期間(占有率25.9%)と比較し、2.7ポイント減少しています。

一方で秋季期間の入込は、前年秋季期間(占有率24.6%)と比較し、1.8ポイントの増加となりました。全般的に天候に恵まれ、紅葉や登山等の山岳観光およびイベント、行・催事等の行楽に適していたため、入込が増加したものと思われます。

(4) 分類別観光客入込数

観光地点を自然、文化・歴史、産業観光、スポーツ施設等、温泉、買物、行・催事の7つに分類し、観光客入込状況をみると、宮城県全体では自然を目的とする割合が17.9%と最も多く、次いで文化・歴史17.6%、行・催事17.6%、スポーツ施設等16.0%、温泉14.0%、買物13.3%、産業観光3.6%の順となっています。

自然で最も入込が多いのは仙台圏域で、これは松島海岸の3,698千人が主な要因となっています。次いで多いのが気仙沼・本吉圏域で、気仙沼・唐桑半島地区の海岸景観が1,409千人の入込となっています。

文化・歴史について、最も入込が多いのは仙台圏域で、竹駒・金蛇水神社の1,996千人、青葉山周辺(仙台城址・瑞鳳殿・仙台市博物館等)の1,850千人が主な要因となっています。

また、行・催事の入込が最も多い圏域も仙台圏域となっており、仙台市中心部で行われる仙台・青葉まつり、仙台七夕まつり、定禅寺ストリートジャズフェスティバル、みちのくYOSAKOIまつり、SENDAI光のページェントの5つの合計で6,474千人の入込となっています。

表3 分類別観光客入込数

(単位：千人)

	自然	文化 歴史	産業観光	スポーツ 施設等	温泉	買物	行・催事	合計
仙 南	601 (11.4%)	216 (4.1%)	122 (2.3%)	2,317 (43.9%)	1,166 (22.1%)	356 (6.7%)	498 (9.4%)	5,276 (100.0%)
仙 台	4,711 (17.6%)	6,771 (25.2%)	808 (3.0%)	2,777 (10.4%)	2,622 (9.8%)	2,170 (8.1%)	6,969 (26.0%)	26,828 (100.0%)
大 崎	475 (6.4%)	598 (8.0%)	74 (1.0%)	626 (8.4%)	2,431 (32.6%)	2,585 (34.7%)	666 (8.9%)	7,455 (100.0%)
栗 原	76 (5.1%)	42 (2.8%)	97 (6.5%)	664 (44.6%)	295 (19.8%)	200 (13.4%)	114 (7.7%)	1,488 (100.0%)
登 米	98 (7.9%)	297 (24.0%)	1 (0.1%)	442 (35.8%)	68 (5.5%)	266 (21.5%)	63 (5.1%)	1,235 (100.0%)
石 巻	649 (22.9%)	427 (15.1%)	318 (11.2%)	737 (26.1%)	221 (7.8%)	307 (10.9%)	169 (6.0%)	2,828 (100.0%)
気仙沼・本吉	2,095 (59.0%)	238 (6.7%)	318 (9.0%)	204 (5.7%)	0 (0.0%)	598 (16.8%)	100 (2.8%)	3,553 (100.0%)
合 計	8,706 (17.9%)	8,590 (17.6%)	1,738 (3.6%)	7,769 (16.0%)	6,804 (14.0%)	6,483 (13.3%)	8,580 (17.6%)	48,669 (100.0%)

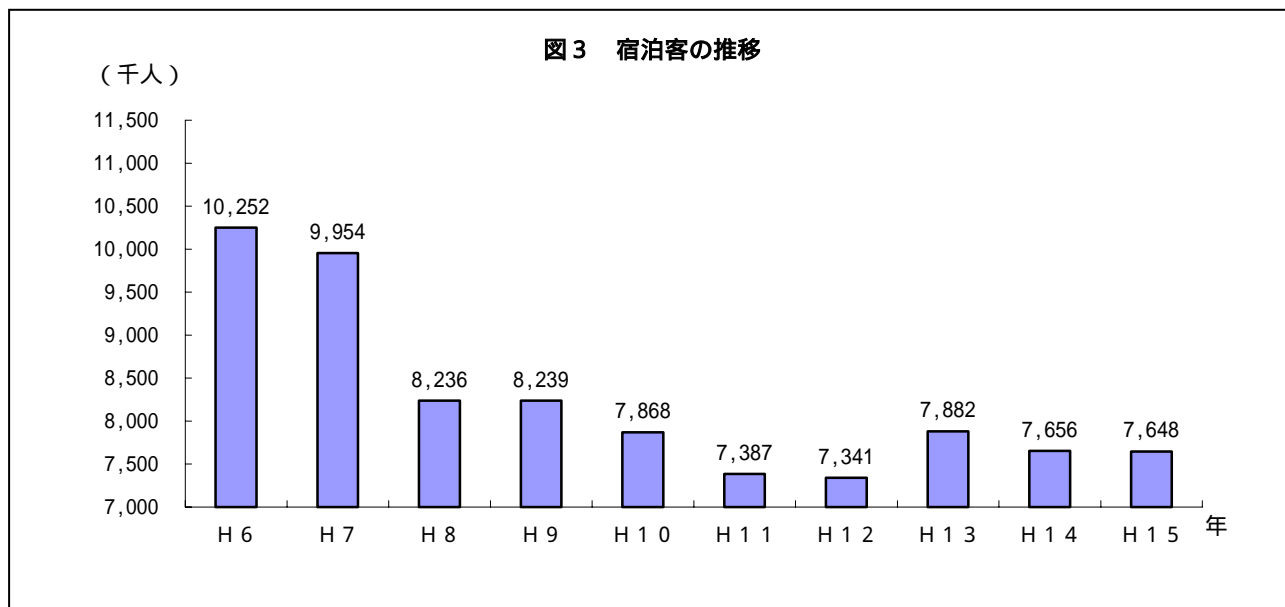
表2 季節別観光客入込数

(単位:人)

圏 域	地 区	春	夏	秋	冬
		(4,5,6月)	(7,8月)	(9,10,11月)	(1,2,3,12月)
仙 南	蔵 王	1,201,151 (32.4%)	706,893 (19.1%)	1,077,025 (29.0%)	724,368 (19.5%)
	阿 武 隈 溪 谷	53,035 (28.7%)	38,056 (20.6%)	54,620 (29.6%)	38,835 (21.0%)
	そ の 他 の 地 域	788,727 (57.1%)	209,246 (15.1%)	246,986 (17.9%)	136,766 (9.9%)
仙 台	仙 台 市	1,689,869 (19.0%)	2,711,700 (30.5%)	1,886,304 (21.2%)	2,606,115 (29.3%)
	松 島	1,471,196 (23.4%)	1,611,260 (25.7%)	1,541,748 (24.6%)	1,655,700 (26.4%)
	二 口 溪 谷	868,728 (25.1%)	719,613 (20.8%)	1,114,730 (32.2%)	761,673 (22.0%)
	船 形 連 峰	782,331 (35.4%)	297,935 (13.5%)	571,909 (25.9%)	554,781 (25.1%)
	そ の 他 の 地 域	1,459,960 (24.4%)	946,632 (15.8%)	1,559,608 (26.1%)	2,016,218 (33.7%)
大 崎	鳴 子 温 泉 郷	458,211 (21.3%)	360,046 (16.7%)	718,000 (33.3%)	619,163 (28.7%)
	葉 菜 山	201,407 (26.0%)	163,413 (21.1%)	211,556 (27.4%)	197,041 (25.5%)
	そ の 他 の 地 域	1,226,411 (27.1%)	905,911 (20.0%)	1,378,282 (30.5%)	1,015,575 (22.4%)
栗 原	栗 駒 山	204,725 (21.5%)	311,261 (32.7%)	393,020 (41.2%)	43,802 (4.6%)
	そ の 他 の 地 域	146,126 (27.3%)	153,505 (28.7%)	115,013 (21.5%)	120,408 (22.5%)
登 米	登 米 全 域	348,303 (28.2%)	295,022 (23.9%)	392,109 (31.8%)	199,326 (16.1%)
石 巻	牡 鹿 半 島 ・ 金 華 山	586,843 (30.1%)	412,464 (21.2%)	514,002 (26.4%)	436,365 (22.4%)
	奥 松 島	159,637 (26.2%)	221,312 (36.3%)	152,498 (25.0%)	75,495 (12.4%)
	旭 山	48,800 (90.9%)	3,700 (6.9%)	0 (0.0%)	1,200 (2.2%)
	そ の 他 の 地 域	89,648 (41.5%)	32,896 (15.2%)	56,800 (26.3%)	36,587 (16.9%)
気 仙 沼 本 吉	気 仙 沼 ・ 唐 桑 半 島	497,930 (24.2%)	728,400 (35.4%)	547,590 (26.6%)	280,960 (13.7%)
	南 三 陸 海 岸	385,825 (25.7%)	476,596 (31.8%)	301,929 (20.2%)	334,009 (22.3%)
合 計		12,668,863 (26.0%)	11,305,861 (23.2%)	12,833,729 (26.4%)	11,854,387 (24.4%)

(5) 宿泊観光客数

平成15年の宮城県の延べ宿泊客数は7,648千人となり、前年の7,656千人と比べると、8千人(前年比99.9%)とほぼ横ばいとなりました。



(6) 圏域別宿泊観光客数

宿泊者数を圏域別にみると、仙台圏域が最も多く宿泊者数4,922千人(占有率64.4%)となっており、仙台市中心部だけで2,394千人の延べ宿泊者数となっています。

次いで多いのが大崎圏域で912千人(同率11.9%)、仙南圏域694千人(同率9.1%)、気仙沼・本吉圏域542千人(同率7.1%)、石巻圏域382千人(同率5.0%)、栗原圏域161千人(同率2.1%)、登米圏域35千人(同率0.5%)の順となっています。

(7) 居住地別宿泊観光客数

宿泊者を居住地別にみると、宿泊者のおよそ半分である2,706千人(占有率46.5%)が県内居住者となっています。次いで多いのが関東地方で1,493千人(同率25.6%)、宮城県を除く東北地方が958千人(同率16.4%)、中京・近畿地方が363千人(同率6.2%)、その他192千人(同率3.3%)の順となっています。

なお、居住地別宿泊割合には今回の調査で居住地不明だった宿泊者1,824千人は含まれておりません。

図4 圏域別宿泊者数

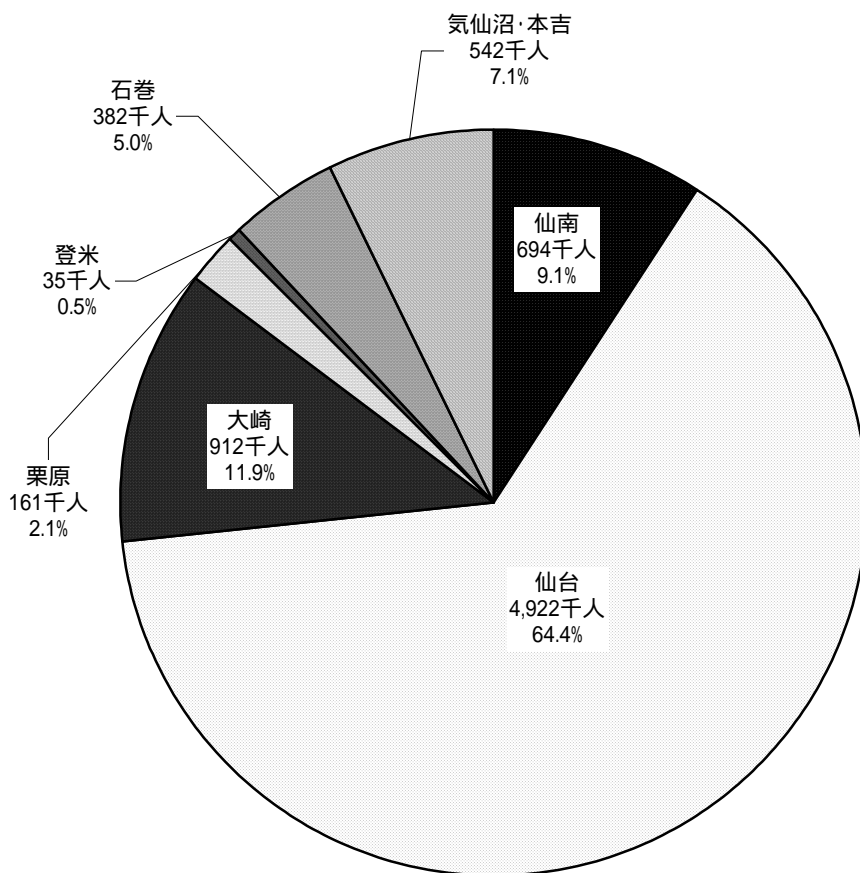


図5 居住地別宿泊者割合

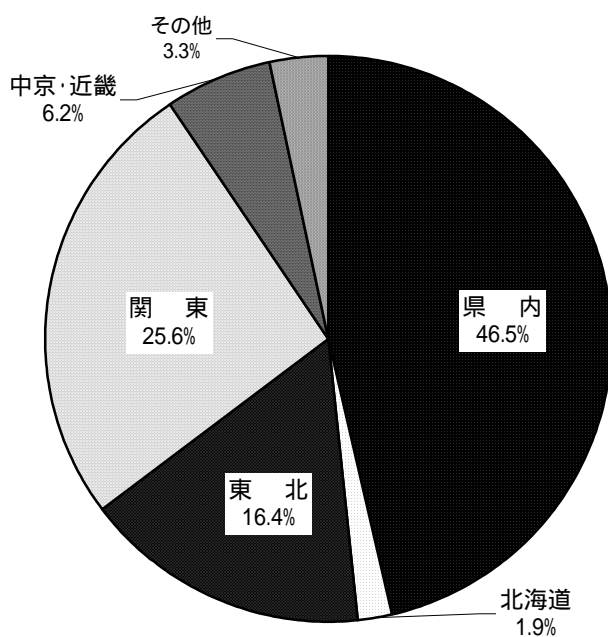


表4 居住地別宿泊者数

(単位：千人)

居住地	宿泊者数
県内	2,706
北海道	112
東北	958
関東	1,493
中京・近畿	363
その他	192
居住地不明	1,824
合計	7,648

(8) 観光消費額 (推計)

平成15年の観光消費額を「平成15年度観光動態調査および経済波及効果調査報告書」にある係数および観光消費額算出方法を基に推計をすると、48,663千人の観光客が宮城県で消費した各種観光関連項目の直接消費総額は4,872億円であったと推定されます。

また、4,872億円の観光消費額を産業連関表を用いて経済波及効果を算出すると、各種産業で3,265億円の生産を誘発し、生産額合計は8,137億円と見込まれます。

表5 観光客の消費額(1旅行当たり) (単位：円)

区 分	総 額	宿泊費	飲食費	土産代
日帰り県内観光客	6,000	-	2,000	3,400
日帰り県外観光客	11,800	-	3,400	5,100
日帰り観光客平均	7,000	-	2,200	3,800
宿泊県内観光客	25,600	16,400	4,500	4,400
宿泊県外観光客	48,200	23,400	6,900	8,100
宿泊観光客平均	41,800	21,500	6,300	7,300

平成15年度観光動態調査及び経済波及効果調査報告書より。

表6 観光消費額と生産誘発効果 (単位：億円)

区 分		総 額	宿泊費	飲食費	土産代	その他
消 費 額	日帰り客	2,444	-	783	679	982
	宿泊客	2,428	1,263	365	257	543
	計	4,872	1,263	1,148	936	1,525
波 及 効 果		3,265	837	761	628	1,039
合 計		8,137	2,100	1,909	1,564	2,564
誘 発 効 果		1.67	1.66	1.66	1.67	1.68

(注1) 平成7年宮城県産業連関表を使用。

(注2) 「その他」の額は、「総額」から「宿泊費」、「飲食費」、「土産代」を差し引いた金額で、諸雑費、交通費に相当。

観光消費額の推計(算出手法)

延べ観光客入込数	48,662,840	-	延べ宿泊者数	7,647,698	=	延べ日帰り観光客	41,015,142
日帰り観光客実人数の推計							
延べ日帰り観光客	41,015,142	×	日帰り観光客の県内客比率	81.8%	=	延べ日帰り県内観光客	33,550,386
延べ日帰り観光客	41,015,142	×	日帰り観光客の県外客比率	18.2%	=	延べ日帰り県外観光客	7,464,756
延べ日帰り県内観光客	33,550,386	÷	県内観光客平均訪問地点数	1.15 地点	=	日帰り県内観光客実人数(推計)	29,174,249
延べ日帰り県外観光客	7,464,756	÷	県外観光客平均訪問地点数	1.27 地点	=	日帰り県外観光客実人数(推計)	5,877,761
宿泊客実人数の推計							
延べ宿泊者数	7,647,698	×	宿泊客の県内客比率	29.9%	=	延べ宿泊県内客	2,286,662
延べ宿泊者数	7,647,698	×	宿泊客の県外客比率	70.1%	=	延べ宿泊県外客	5,361,036
延べ宿泊県内客	2,286,662	÷	宿泊県内客の平均宿泊日数	1.08 泊	=	宿泊県内客実人数(推計)	2,117,279
延べ宿泊県外客	5,361,036	÷	宿泊県外客の平均宿泊日数	1.37 泊	=	宿泊県外客実人数(推計)	3,913,165

観光消費額の推計算出表

		日帰り客			宿泊客			合計
		実数 A (人)	平均消費額 B (千円)	消費額 C = A × B (億円)	実数 D (人)	平均消費額 E (千円)	消費額 F = D × E (億円)	消費額 C + F (億円)
消費総額	県内客	29,174,249	6.0	1,750	2,117,279	25.6	542	2,292
	県外客	5,877,761	11.8	694	3,913,165	48.2	1,886	2,580
	合計	35,052,009		2,444	6,030,445		2,428	4,872
宿泊代	県内客				2,117,279	16.4	347	347
	県外客				3,913,165	23.4	916	916
	合計				6,030,445		1,263	1,263
飲食代	県内客	29,174,249	2.0	583	2,117,279	4.5	95	678
	県外客	5,877,761	3.4	200	3,913,165	6.9	270	470
	合計	35,052,009		783	6,030,445		365	1,148
土産代	購入県内客	13,478,503	3.4	458	1,005,708	4.4	44	502
	購入県外客	4,326,032	5.1	221	2,625,734	8.1	213	434
	合計	17,804,535		679	3,631,442		257	936
その他	県内客	29,174,249		709	2,117,279		56	765
	県外客	5,877,761		273	3,913,165		487	760
	合計	35,052,009		982	6,030,445		543	1,525

係数は全て、「平成15年度観光動態調査及び経済波及効果調査報告書」のものを使用

表7 主要観光地点別入込数

(単位：人)

圏域	観光地点	平成15年		平成14年		前年対比	
		入込数	宿泊客	入込数	宿泊客	入込数	宿泊客
仙南	蔵王(刈田山頂)	504,522	0	623,700	-	80.9%	-
	遠刈田温泉	743,500	410,839	769,100	381,600	96.7%	107.7%
	えぼしスキー場	246,431	0	271,400	-	90.8%	-
	白石城周辺	311,117	0	382,600	-	81.3%	-
	みちのく杜の湖畔公園	538,982	18,345	455,424	1,624	118.3%	1129.6%
仙台	仙台市	8,893,988	2,394,258	8,722,200	2,317,000	102.0%	103.3%
	松島海岸	3,698,000	791,600	3,733,000	825,700	99.1%	95.9%
	塩竈神社	916,229	0	970,100	-	94.4%	-
	秋保温泉	1,702,884	996,156	1,809,735	1,025,079	94.1%	97.2%
	作並温泉	477,457	325,530	451,000	346,000	105.9%	94.1%
	泉ヶ岳・七北田周辺	671,844	177,207	673,700	147,700	99.7%	120.0%
	定義如来	1,120,878	6,527	1,182,300	7,400	94.8%	88.2%
大崎	鳴子温泉	962,200	389,600	836,900	334,200	115.0%	116.6%
	中山平温泉	227,600	141,000	202,000	122,600	112.7%	115.0%
	東鳴子温泉	200,800	141,100	238,600	201,600	84.2%	70.0%
	リゾートパークオニコウベ	173,020	37,750	189,800	36,600	91.2%	103.1%
栗原	いわかがみ平(栗駒山)	530,100	0	511,200	-	103.7%	-
登米	教育資料館	67,629	0	58,016	-	116.6%	-
石巻	日和山	255,765	0	397,600	-	64.3%	-
	野蒜・奥松島	608,942	107,347	810,300	114,500	75.2%	93.8%
	金華山	93,646	1,214	95,200	2,200	98.4%	55.2%
気仙沼 本吉	気仙沼大島	318,900	45,740	342,900	57,400	93.0%	79.7%
	岩井崎	506,000	7,700	546,800	9,100	92.5%	84.6%
	唐桑半島	398,530	12,271	472,700	24,000	84.3%	51.1%
	神割崎	176,289	6,979	204,300	10,200	86.3%	68.4%

(注) 仙台市は、旧泉市、旧宮城町、旧秋保町を除く

統計表

第1表 年次別観光客入込数の推移

圏域	地区	平成6年	平成7年	平成8年	平成9年	平成10年
仙南	蔵王	3,728,100	4,288,600	4,194,400	3,682,900	3,563,300
	阿武隈溪谷	240,400	244,800	245,200	250,000	243,200
	その他の地域	1,288,000	1,315,100	1,315,500	1,402,900	1,445,300
	小計	5,256,500	5,848,500	5,755,100	5,035,800	5,251,800
仙台	仙台市	9,320,000	8,760,000	9,265,900	9,999,300	8,433,600
	松島	7,099,500	6,475,200	6,126,100	6,084,700	5,090,100
	二口峡谷	2,838,400	2,868,100	3,110,100	3,071,200	2,927,400
	船形連峰	2,453,300	2,367,200	2,663,500	2,567,300	2,382,400
	その他の地域	3,507,100	3,725,600	3,608,700	3,527,500	4,143,800
	小計	25,218,300	24,196,100	24,774,300	25,250,000	22,977,300
大崎	鳴子温泉郷	3,513,000	3,403,200	2,838,300	2,731,400	2,357,400
	薬菜山	489,300	473,700	467,400	533,400	748,900
	その他の地域	1,683,700	1,924,800	2,035,400	1,981,600	1,891,100
	小計	5,686,000	5,801,700	5,341,100	5,246,400	4,997,400
栗原	栗駒山	1,050,200	1,016,200	912,400	1,070,900	1,017,100
	その他の地域	853,800	885,400	887,800	863,200	863,500
	小計	1,904,000	1,901,600	1,800,200	1,934,100	1,880,600
登米	全域	848,300	946,500	994,100	1,034,200	1,070,900
石巻	牡鹿半島・金華山	2,752,200	2,463,900	2,770,200	2,904,000	2,825,400
	奥松島	740,600	812,400	799,100	819,000	537,700
	旭山	127,900	128,100	119,200	113,200	98,100
	その他の地域	292,700	402,400	384,100	363,300	394,800
	小計	3,913,400	3,806,800	4,072,600	4,199,500	3,856,000
気仙沼 本吉	気仙沼・唐桑半島	2,047,400	1,817,800	1,882,100	2,185,400	2,123,200
	南三陸海岸	1,796,500	1,679,800	1,604,300	1,483,900	1,511,800
	小計	3,843,900	3,497,600	3,486,400	3,669,300	3,635,000
合計		46,670,400	45,998,800	46,223,800	46,669,300	43,669,000

(注) 仙台市は、旧泉市、旧宮城町、旧秋保町を除く。

(単位：人)

平成11年	平成12年	平成13年	平成14年	平成15年	前年比	占有率
3,542,300	3,428,300	3,445,600	3,324,340	3,709,437	111.6%	7.6%
233,100	222,900	240,600	253,000	184,546	72.9%	0.4%
1,354,600	1,379,300	1,451,400	1,413,800	1,381,725	97.7%	2.8%
5,130,000	5,030,500	5,137,600	4,991,140	5,275,708	105.7%	10.8%
8,873,300	7,333,300	8,114,900	8,722,200	8,893,988	102.0%	18.3%
5,100,000	5,068,400	5,039,200	5,113,300	6,279,904	122.8%	12.9%
2,926,900	2,917,078	3,415,200	3,536,811	3,464,744	98.0%	7.1%
2,523,300	2,411,700	2,405,400	2,273,500	2,206,956	97.1%	4.5%
4,353,400	5,029,600	5,897,700	6,393,643	5,982,418	93.6%	12.3%
23,776,900	22,760,078	24,872,400	26,039,454	26,828,010	103.0%	55.1%
2,131,300	2,065,400	2,106,900	2,057,100	2,155,420	104.8%	4.4%
772,700	812,300	786,100	805,300	773,417	96.0%	1.6%
2,014,500	1,939,600	2,158,800	2,036,823	4,526,179	222.2%	9.3%
4,918,500	4,817,300	5,051,800	4,899,223	7,455,016	152.2%	15.3%
1,115,300	1,051,400	952,700	996,300	952,808	95.6%	2.0%
697,300	577,200	596,100	553,896	535,052	96.6%	1.1%
1,812,600	1,628,600	1,548,800	1,550,196	1,487,860	96.0%	3.1%
1,094,800	1,099,200	1,166,500	920,000	1,234,760	134.2%	2.5%
2,929,900	2,606,000	2,937,500	2,794,314	1,949,674	69.8%	4.0%
626,800	716,100	688,800	810,300	608,942	75.2%	1.3%
95,400	100,500	98,000	92,500	53,700	58.1%	0.1%
436,700	313,300	440,500	444,300	215,931	48.6%	0.4%
4,088,800	3,735,900	4,164,800	4,141,414	2,828,247	68.3%	5.8%
2,313,700	2,240,600	2,191,000	2,255,400	2,054,880	91.1%	4.2%
1,614,400	1,830,600	1,619,400	1,653,600	1,498,359	90.6%	3.1%
3,928,100	4,071,200	3,810,400	3,909,000	3,553,239	90.9%	7.3%
44,749,700	43,142,778	45,752,300	46,450,427	48,662,840	104.8%	100.0%

第2表 月別観光客入込数

圏域	地区	1月	2月	3月	4月	5月
仙南	蔵王	220,475 (5.9%)	199,426 (5.4%)	173,749 (4.7%)	328,076 (8.8%)	559,914 (15.1%)
	阿武隈溪谷	10,658 (5.8%)	9,144 (5.0%)	11,028 (6.0%)	15,011 (8.1%)	23,316 (12.6%)
	その他の地域	27,811 (2.0%)	29,147 (2.1%)	48,702 (3.5%)	618,283 (44.7%)	113,850 (8.2%)
	小計	258,944 (4.9%)	237,717 (4.5%)	233,479 (4.4%)	961,370 (18.2%)	697,080 (13.2%)
仙台	仙台市	152,836 (1.7%)	87,011 (1.0%)	134,713 (1.5%)	211,727 (2.4%)	1,264,239 (14.2%)
	松島	789,635 (12.6%)	299,214 (4.8%)	322,076 (5.1%)	431,090 (6.9%)	576,082 (9.2%)
	二口峡谷	169,505 (4.9%)	165,858 (4.8%)	212,377 (6.1%)	263,306 (7.6%)	317,935 (9.2%)
	船形連峰	201,266 (9.1%)	124,790 (5.7%)	158,651 (7.2%)	254,702 (11.5%)	307,100 (13.9%)
	その他の地域	866,863 (14.5%)	404,185 (6.8%)	488,299 (8.2%)	446,093 (7.5%)	597,620 (10.0%)
	小計	2,180,105 (8.1%)	1,081,058 (4.0%)	1,316,116 (4.9%)	1,606,918 (6.0%)	3,062,976 (11.4%)
大崎	鳴子温泉郷	183,084 (8.5%)	164,018 (7.6%)	156,958 (7.3%)	119,290 (5.5%)	179,359 (8.3%)
	薬菜山	63,257 (8.2%)	53,708 (6.9%)	45,507 (5.9%)	61,688 (8.0%)	76,050 (9.8%)
	その他の地域	277,154 (6.1%)	218,791 (4.8%)	263,935 (5.8%)	541,897 (12.0%)	367,095 (8.1%)
	小計	523,495 (7.0%)	436,517 (5.9%)	466,400 (6.3%)	722,875 (9.7%)	622,504 (8.4%)
栗原	栗駒山	8,919 (0.9%)	9,946 (1.0%)	9,693 (1.0%)	40,505 (4.3%)	92,553 (9.7%)
	その他の地域	37,381 (7.0%)	26,804 (5.0%)	29,224 (5.5%)	53,819 (10.1%)	33,840 (6.3%)
	小計	46,300 (3.1%)	36,750 (2.5%)	38,917 (2.6%)	94,324 (6.3%)	126,393 (8.5%)
登米	全域	42,076 (3.4%)	38,660 (3.1%)	50,935 (4.1%)	77,201 (6.3%)	172,146 (13.9%)
石巻	牡鹿半島・金華山	123,483 (6.3%)	80,053 (4.1%)	121,135 (6.2%)	193,793 (9.9%)	240,351 (12.3%)
	奥松島	20,125 (3.3%)	16,813 (2.8%)	21,740 (3.6%)	33,751 (5.5%)	82,345 (13.5%)
	旭山	300 (0.6%)	100 (0.2%)	800 (1.5%)	15,000 (27.9%)	21,900 (40.8%)
	その他の地域	6,753 (3.1%)	9,151 (4.2%)	14,655 (6.8%)	24,195 (11.2%)	41,702 (19.3%)
	小計	150,661 (5.3%)	106,117 (3.8%)	158,330 (5.6%)	266,739 (9.4%)	386,298 (13.7%)
気仙沼 本吉	気仙沼・唐桑半島	70,500 (3.4%)	59,160 (2.9%)	90,710 (4.4%)	97,700 (4.8%)	228,720 (11.1%)
	南三陸海岸	127,711 (8.5%)	50,307 (3.4%)	62,839 (4.2%)	73,923 (4.9%)	213,638 (14.3%)
	小計	198,211 (5.6%)	109,467 (3.1%)	153,549 (4.3%)	171,623 (4.8%)	442,358 (12.4%)
合計	3,399,792 (7.0%)	2,046,286 (4.2%)	2,417,726 (5.0%)	3,901,050 (8.0%)	5,509,755 (11.3%)	

(注) 仙台市は、旧泉市、旧宮城町、旧秋保町を除く。

(単位：人)

6月	7月	8月	9月	10月	11月	12月	年計
313,161 (8.4%)	247,737 (6.7%)	459,156 (12.4%)	330,954 (8.9%)	460,227 (12.4%)	285,844 (7.7%)	130,718 (3.5%)	3,709,437 (100.0%)
14,708 (8.0%)	15,336 (8.3%)	22,720 (12.3%)	17,720 (9.6%)	20,031 (10.9%)	16,869 (9.1%)	8,005 (4.3%)	184,546 (100.0%)
56,594 (4.1%)	91,436 (6.6%)	117,810 (8.5%)	78,719 (5.7%)	96,642 (7.0%)	71,625 (5.2%)	31,106 (2.3%)	1,381,725 (100.0%)
384,463 (7.3%)	354,509 (6.7%)	599,686 (11.4%)	427,393 (8.1%)	576,900 (10.9%)	374,338 (7.1%)	169,829 (3.2%)	5,275,708 (100.0%)
213,903 (2.4%)	177,813 (2.0%)	2,533,887 (28.5%)	755,807 (8.5%)	937,060 (10.5%)	193,437 (2.2%)	2,231,555 (25.1%)	8,893,988 (100.0%)
464,024 (7.4%)	514,845 (8.2%)	1,096,415 (17.5%)	473,912 (7.5%)	553,501 (8.8%)	514,335 (8.2%)	244,775 (3.9%)	6,279,904 (100.0%)
287,487 (8.3%)	281,817 (8.1%)	437,796 (12.6%)	330,569 (9.5%)	431,142 (12.4%)	353,019 (10.2%)	213,933 (6.2%)	3,464,744 (100.0%)
220,529 (10.0%)	140,111 (6.3%)	157,824 (7.2%)	183,881 (8.3%)	233,367 (10.6%)	154,661 (7.0%)	70,074 (3.2%)	2,206,956 (100.0%)
416,247 (7.0%)	374,266 (6.3%)	572,366 (9.6%)	556,211 (9.3%)	533,997 (8.9%)	469,400 (7.8%)	256,871 (4.3%)	5,982,418 (100.0%)
1,602,190 (6.0%)	1,488,852 (5.5%)	4,798,288 (17.9%)	2,300,380 (8.6%)	2,689,067 (10.0%)	1,684,852 (6.3%)	3,017,208 (11.2%)	26,828,010 (100.0%)
159,562 (7.4%)	147,823 (6.9%)	212,223 (9.8%)	156,264 (7.2%)	342,746 (15.9%)	218,990 (10.2%)	115,103 (5.3%)	2,155,420 (100.0%)
63,669 (8.2%)	68,749 (8.9%)	94,664 (12.2%)	84,843 (11.0%)	72,636 (9.4%)	54,077 (7.0%)	34,569 (4.5%)	773,417 (100.0%)
317,419 (7.0%)	334,740 (7.4%)	571,171 (12.6%)	420,580 (9.3%)	459,829 (10.2%)	497,873 (11.0%)	255,695 (5.6%)	4,526,179 (100.0%)
540,650 (7.3%)	551,312 (7.4%)	878,058 (11.8%)	661,687 (8.9%)	875,211 (11.7%)	770,940 (10.3%)	405,367 (5.4%)	7,455,016 (100.0%)
71,667 (7.5%)	148,384 (15.6%)	162,877 (17.1%)	122,016 (12.8%)	225,502 (23.7%)	45,502 (4.8%)	15,244 (1.6%)	952,808 (100.0%)
58,467 (10.9%)	51,678 (9.7%)	101,827 (19.0%)	27,842 (5.2%)	50,356 (9.4%)	36,815 (6.9%)	26,999 (5.0%)	535,052 (100.0%)
130,134 (8.7%)	200,062 (13.4%)	264,704 (17.8%)	149,858 (10.1%)	275,858 (18.5%)	82,317 (5.5%)	42,243 (2.8%)	1,487,860 (100.0%)
98,956 (8.0%)	92,974 (7.5%)	202,048 (16.4%)	121,588 (9.8%)	128,068 (10.4%)	142,453 (11.5%)	67,655 (5.5%)	1,234,760 (100.0%)
152,699 (7.8%)	160,087 (8.2%)	252,377 (12.9%)	214,458 (11.0%)	176,118 (9.0%)	123,426 (6.3%)	111,694 (5.7%)	1,949,674 (100.0%)
43,541 (7.2%)	78,395 (12.9%)	142,917 (23.5%)	40,272 (6.6%)	67,952 (11.2%)	44,274 (7.3%)	16,817 (2.8%)	608,942 (100.0%)
11,900 (22.2%)	3,700 (6.9%)	0 (0.0%)	0 (0.0%)	0 (0.0%)	0 (0.0%)	0 (0.0%)	53,700 (100.0%)
23,751 (11.0%)	15,062 (7.0%)	17,834 (8.3%)	19,908 (9.2%)	22,474 (10.4%)	14,418 (6.7%)	6,028 (2.8%)	215,931 (100.0%)
231,891 (8.2%)	257,244 (9.1%)	413,128 (14.6%)	274,638 (9.7%)	266,544 (9.4%)	182,118 (6.4%)	134,539 (4.8%)	2,828,247 (100.0%)
171,510 (8.3%)	225,900 (11.0%)	502,500 (24.5%)	175,590 (8.5%)	228,700 (11.1%)	143,300 (7.0%)	60,590 (2.9%)	2,054,880 (100.0%)
98,264 (6.6%)	138,869 (9.3%)	337,727 (22.5%)	91,107 (6.1%)	98,514 (6.6%)	112,308 (7.5%)	93,152 (6.2%)	1,498,359 (100.0%)
269,774 (7.6%)	364,769 (10.3%)	840,227 (23.6%)	266,697 (7.5%)	327,214 (9.2%)	255,608 (7.2%)	153,742 (4.3%)	3,553,239 (100.0%)
3,258,058 (6.7%)	3,309,722 (6.8%)	7,996,139 (16.4%)	4,202,241 (8.6%)	5,138,862 (10.6%)	3,492,626 (7.2%)	3,990,583 (8.2%)	48,662,840 (100.0%)

第3表 分類別観光客入込数

圏域	地区	自然	文化・歴史	産業観光
仙南	蔵王	424,271 (11.4%)	142,635 (3.8%)	111,130 (3.0%)
	阿武隈溪谷	0 (0.0%)	28,999 (15.7%)	0 (0.0%)
	その他の地域	176,141 (12.7%)	44,442 (3.2%)	10,707 (0.8%)
	小計	600,412 (11.4%)	216,076 (4.1%)	121,837 (2.3%)
仙台	仙台市	67,680 (0.8%)	2,221,568 (25.0%)	130,740 (1.5%)
	松島	3,715,280 (59.2%)	920,341 (14.7%)	41,753 (0.7%)
	二口峡谷	428,100 (12.4%)	124,575 (3.6%)	363,775 (10.5%)
	船形連峰	301,506 (13.7%)	1,329,777 (60.3%)	0 (0.0%)
	その他の地域	198,201 (3.3%)	2,174,687 (36.4%)	271,978 (4.5%)
	小計	4,710,767 (17.6%)	6,770,948 (25.2%)	808,246 (3.0%)
大崎	鳴子温泉郷	153,500 (7.1%)	26,450 (1.2%)	36,300 (1.7%)
	薬菜山	318,200 (41.1%)	3,509 (0.5%)	1,110 (0.1%)
	その他の地域	3,100 (0.1%)	568,018 (12.5%)	36,592 (0.8%)
	小計	474,800 (6.4%)	597,977 (8.0%)	74,002 (1.0%)
栗原	栗駒山	0 (0.0%)	18,482 (1.9%)	51,152 (5.4%)
	その他の地域	75,898 (14.2%)	23,404 (4.4%)	45,475 (8.5%)
	小計	75,898 (5.1%)	41,886 (2.8%)	96,627 (6.5%)
登米	全域	98,227 (8.0%)	296,446 (24.0%)	900 (0.1%)
石巻	牡鹿半島・金華山	479,589 (24.6%)	409,638 (21.0%)	208,065 (10.7%)
	奥松島	115,890 (19.0%)	17,131 (2.8%)	110,134 (18.1%)
	旭山	53,700 (100.0%)	0 (0.0%)	0 (0.0%)
	その他の地域	0 (0.0%)	0 (0.0%)	0 (0.0%)
	小計	649,179 (23.0%)	426,769 (15.1%)	318,199 (11.3%)
気仙沼 本吉	気仙沼・唐桑半島	1,409,350 (68.6%)	17,700 (0.9%)	0 (0.0%)
	南三陸海岸	686,182 (45.8%)	220,347 (14.7%)	318,048 (21.2%)
	小計	2,095,532 (59.0%)	238,047 (6.7%)	318,048 (9.0%)
合計		8,704,815 (17.9%)	8,588,149 (17.6%)	1,737,859 (3.6%)

(注) 仙台市は、旧泉市、旧宮城町、旧秋保町を除く。

(単位：人)

スポーツ施設等	温泉	買物	行・催事	年 計
1,620,770 (43.7%)	1,071,582 (28.9%)	159,720 (4.3%)	179,329 (4.8%)	3,709,437 (100.0%)
58,933 (31.9%)	69,704 (37.8%)	26,910 (14.6%)	0 (0.0%)	184,546 (100.0%)
637,407 (46.1%)	24,742 (1.8%)	169,386 (12.3%)	318,900 (23.1%)	1,381,725 (100.0%)
2,317,110 (43.9%)	1,166,028 (22.1%)	356,016 (6.7%)	498,229 (9.4%)	5,275,708 (100.0%)
0 (0.0%)	0 (0.0%)	0 (0.0%)	6,474,000 (72.8%)	8,893,988 (100.0%)
90,595 (1.4%)	0 (0.0%)	1,278,645 (20.4%)	233,290 (3.7%)	6,279,904 (100.0%)
791,737 (22.9%)	1,756,557 (50.7%)	0 (0.0%)	0 (0.0%)	3,464,744 (100.0%)
489,714 (22.2%)	28,098 (1.3%)	57,861 (2.6%)	0 (0.0%)	2,206,956 (100.0%)
1,404,750 (23.5%)	837,665 (14.0%)	833,574 (13.9%)	261,563 (4.4%)	5,982,418 (100.0%)
2,776,796 (10.4%)	2,622,320 (9.8%)	2,170,080 (8.1%)	6,968,853 (26.0%)	26,828,010 (100.0%)
355,070 (16.5%)	1,584,100 (73.5%)	0 (0.0%)	0 (0.0%)	2,155,420 (100.0%)
127,220 (16.4%)	323,378 (41.8%)	0 (0.0%)	0 (0.0%)	773,417 (100.0%)
143,292 (3.2%)	523,996 (11.6%)	2,584,831 (57.1%)	666,350 (14.7%)	4,526,179 (100.0%)
625,582 (8.4%)	2,431,474 (32.6%)	2,584,831 (34.7%)	666,350 (8.9%)	7,455,016 (100.0%)
635,250 (66.7%)	63,434 (6.7%)	184,490 (19.4%)	0 (0.0%)	952,808 (100.0%)
28,259 (5.3%)	231,816 (43.3%)	15,900 (3.0%)	114,300 (21.4%)	535,052 (100.0%)
663,509 (44.6%)	295,250 (19.8%)	200,390 (13.5%)	114,300 (7.7%)	1,487,860 (100.0%)
442,113 (35.8%)	67,951 (5.5%)	265,860 (21.5%)	63,263 (5.1%)	1,234,760 (100.0%)
424,563 (21.8%)	28,677 (1.5%)	270,833 (13.9%)	128,309 (6.6%)	1,949,674 (100.0%)
101,811 (16.7%)	192,367 (31.6%)	32,609 (5.4%)	39,000 (6.4%)	608,942 (100.0%)
0 (0.0%)	0 (0.0%)	0 (0.0%)	0 (0.0%)	53,700 (100.0%)
210,301 (97.4%)	0 (0.0%)	3,630 (1.7%)	2,000 (0.9%)	215,931 (100.0%)
736,675 (26.0%)	221,044 (7.8%)	307,072 (10.9%)	169,309 (6.0%)	2,828,247 (100.0%)
54,430 (2.6%)	0 (0.0%)	473,500 (23.0%)	99,900 (4.9%)	2,054,880 (100.0%)
149,155 (10.0%)	0 (0.0%)	124,627 (8.3%)	0 (0.0%)	1,498,359 (100.0%)
203,585 (5.7%)	0 (0.0%)	598,127 (16.8%)	99,900 (2.8%)	3,553,239 (100.0%)
7,765,370 (16.0%)	6,804,067 (14.0%)	6,482,376 (13.3%)	8,580,204 (17.6%)	48,662,840 (100.0%)

第4表 年次別宿泊観光客入込数の推移

圏域	地区	平成6年	平成7年	平成8年	平成9年	平成10年
仙南	蔵王	873,400	798,900	825,200	728,300	684,400
	阿武隈溪谷	22,200	20,300	21,600	20,200	18,500
	その他の地域	59,900	60,800	63,600	45,100	35,900
	小計	955,500	880,000	910,400	793,600	738,800
仙台	仙台市	4,147,000	3,900,000	2,174,000	2,223,100	2,266,800
	松島	1,073,700	1,115,300	1,053,700	1,069,100	978,900
	二口峡谷	1,314,600	1,332,000	1,466,100	1,477,600	1,274,200
	船形連峰	63,700	61,700	136,700	153,800	142,600
	その他の地域	65,800	61,100	57,800	58,400	46,400
	小計	6,664,800	6,470,100	4,888,300	4,982,000	4,708,900
大崎	鳴子温泉郷	1,030,500	1,038,800	967,800	933,000	884,800
	薬菜山	9,300	13,600	17,700	15,000	14,800
	その他の地域	41,100	59,700	45,600	56,700	56,700
	小計	1,080,900	1,112,100	1,031,100	1,004,700	956,300
栗原	栗駒山	196,200	178,500	147,100	206,600	192,600
	その他の地域	3,600	5,700	4,600	5,800	5,700
	小計	199,800	184,200	151,700	212,400	198,300
登米	全域	15,500	11,000	12,600	16,400	14,800
石巻	牡鹿半島・金華山	405,700	371,400	360,600	344,000	370,100
	奥松島	190,100	210,300	211,100	244,300	110,900
	旭山	0	0	0	0	0
	その他の地域	300	300	300	300	300
	小計	596,100	582,000	572,000	588,600	481,300
気仙沼 本吉	気仙沼・唐桑半島	417,600	387,800	390,200	357,400	329,900
	南三陸海岸	321,800	326,400	280,000	284,200	439,900
	小計	739,400	714,200	670,200	641,600	769,800
合	計	10,252,000	9,953,600	8,236,300	8,239,300	7,868,200

(注) 仙台市は、旧泉市、旧宮城町、旧秋保町を除く。

(単位：人)

平成11年	平成12年	平成13年	平成14年	平成15年	前年比	占有率
594,800	594,600	620,000	610,404	631,437	103.4%	8.3%
15,100	15,500	15,400	16,500	14,716	89.2%	0.2%
37,300	40,200	47,600	34,480	47,716	138.4%	0.6%
647,200	650,300	683,000	661,384	693,869	104.9%	9.1%
2,105,100	2,149,600	2,327,700	2,317,000	2,394,258	103.3%	31.3%
940,300	963,400	915,500	874,800	843,461	96.4%	11.0%
1,249,000	1,224,119	1,334,900	1,383,537	1,331,101	96.2%	17.4%
141,700	148,600	159,000	158,200	209,187	132.2%	2.7%
38,900	81,100	168,300	129,907	144,133	111.0%	1.9%
4,475,000	4,566,819	4,905,400	4,863,444	4,922,140	101.2%	64.4%
842,000	812,700	816,800	776,000	728,900	93.9%	9.5%
18,500	21,400	21,700	22,200	22,605	101.8%	0.3%
65,200	57,200	174,900	161,160	159,958	99.3%	2.1%
925,700	891,300	1,013,400	959,360	911,463	95.0%	11.9%
201,500	198,400	184,900	183,300	113,070	61.7%	1.5%
5,000	5,100	18,200	15,800	47,927	303.3%	0.6%
206,500	203,500	203,100	199,100	160,997	80.9%	2.1%
18,100	13,800	45,700	21,000	34,785	165.6%	0.5%
381,300	293,600	319,900	301,085	273,773	90.9%	3.6%
106,200	97,400	129,000	114,500	107,347	93.8%	1.4%
0	3,300	9,100	2,100	422	20.1%	0.0%
300	200	3,400	400	706	176.5%	0.0%
487,800	394,500	461,400	418,085	382,248	91.4%	5.0%
287,100	289,300	268,100	255,200	269,437	105.6%	3.5%
339,200	331,800	302,100	278,100	272,759	98.1%	3.6%
626,300	621,100	570,200	533,300	542,196	101.7%	7.1%
7,386,600	7,341,319	7,882,200	7,655,673	7,647,698	99.9%	100.0%

第5表 月別宿泊観光客数

圏域	地区	1月	2月	3月	4月	5月	6月
仙南	蔵王	56,439 (8.9%)	48,961 (7.8%)	46,323 (7.3%)	40,209 (6.4%)	49,493 (7.8%)	50,812 (8.0%)
	阿武隈溪谷	692 (4.7%)	646 (4.4%)	821 (5.6%)	744 (5.1%)	1,631 (11.1%)	843 (5.7%)
	その他の地域	2,387 (5.0%)	2,309 (4.8%)	5,862 (12.3%)	3,816 (8.0%)	3,677 (7.7%)	4,223 (8.9%)
	小計	59,518 (8.6%)	51,916 (7.5%)	53,006 (7.6%)	44,769 (6.5%)	54,801 (7.9%)	55,878 (8.1%)
仙台	仙台市	136,121 (6.3%)	147,921 (6.9%)	196,191 (9.1%)	161,257 (7.5%)	181,112 (8.4%)	170,727 (8.0%)
	松島	56,555 (6.7%)	51,249 (6.1%)	64,208 (7.6%)	54,897 (6.5%)	74,271 (8.8%)	73,942 (8.8%)
	二口峡谷	100,823 (7.6%)	95,530 (7.2%)	118,435 (8.9%)	94,349 (7.1%)	97,919 (7.4%)	109,093 (8.2%)
	船形連峰	13,264 (6.3%)	12,413 (5.9%)	17,040 (8.1%)	16,646 (8.0%)	20,128 (9.6%)	20,480 (9.8%)
	その他の地域	9,848 (6.8%)	10,098 (7.0%)	13,953 (9.7%)	11,564 (8.0%)	12,529 (8.7%)	10,496 (7.3%)
	小計	316,611 (6.8%)	317,211 (6.8%)	409,827 (8.8%)	338,713 (7.2%)	385,959 (8.3%)	384,738 (8.2%)
大崎	鳴子温泉郷	71,100 (9.8%)	63,300 (8.7%)	66,700 (9.2%)	44,300 (6.1%)	57,900 (7.9%)	60,700 (8.3%)
	葉菜山	1,243 (5.5%)	678 (3.0%)	1,283 (5.7%)	1,077 (4.8%)	1,838 (8.1%)	1,687 (7.5%)
	その他の地域	11,140 (7.0%)	11,269 (7.0%)	13,643 (8.5%)	11,290 (7.1%)	12,573 (7.9%)	13,606 (8.5%)
	小計	83,483 (9.2%)	75,247 (8.3%)	81,626 (9.0%)	56,667 (6.2%)	72,311 (7.9%)	75,993 (8.3%)
栗原	栗駒山	5,568 (4.9%)	5,914 (5.2%)	6,201 (5.5%)	6,856 (6.1%)	9,826 (8.7%)	9,421 (8.3%)
	その他の地域	3,235 (6.7%)	3,413 (7.1%)	3,828 (8.0%)	3,562 (7.4%)	4,194 (8.8%)	3,979 (8.3%)
	小計	8,803 (5.5%)	9,327 (5.8%)	10,029 (6.2%)	10,418 (6.5%)	14,020 (8.7%)	13,400 (8.3%)
登米	全域	2,473 (7.1%)	2,348 (6.8%)	2,716 (7.8%)	2,689 (7.7%)	3,066 (8.8%)	3,105 (8.9%)
石巻	牡鹿半島・金華山	17,310 (6.3%)	15,564 (5.7%)	23,296 (8.5%)	19,118 (7.0%)	22,922 (8.4%)	27,182 (9.9%)
	奥松島	3,560 (3.3%)	3,005 (2.8%)	2,898 (2.7%)	4,079 (3.8%)	11,055 (10.3%)	6,440 (6.0%)
	旭山	19 (4.5%)	17 (4.0%)	68 (16.1%)	1 (0.2%)	89 (21.1%)	138 (32.7%)
	その他の地域	68 (9.6%)	66 (9.3%)	70 (9.9%)	75 (10.6%)	52 (7.4%)	68 (9.6%)
	小計	20,957 (5.5%)	18,652 (4.9%)	26,332 (6.9%)	23,273 (6.1%)	34,118 (8.9%)	33,828 (8.8%)
気仙沼 本吉	気仙沼・唐桑半島	13,053 (4.8%)	12,727 (4.7%)	16,894 (6.3%)	16,175 (6.0%)	26,702 (9.9%)	24,117 (9.0%)
	南三陸海岸	17,221 (6.3%)	17,459 (6.4%)	20,351 (7.5%)	16,910 (6.2%)	21,462 (7.9%)	26,054 (9.6%)
	小計	30,274 (5.6%)	30,186 (5.6%)	37,245 (6.9%)	33,085 (6.1%)	48,164 (8.9%)	50,171 (9.3%)
合	計	522,119 (7.1%)	504,887 (6.8%)	620,781 (8.4%)	509,614 (6.9%)	612,439 (8.3%)	617,113 (8.3%)

(注) 仙台市は、旧泉市、旧宮城町、旧秋保町を除く。
また、仙台市の宿泊時期不明249、214人を除く。

(単位：人)

7月	8月	9月	10月	11月	12月	年 計
49,738 (7.9%)	75,631 (12.0%)	49,039 (7.8%)	60,161 (9.5%)	53,922 (8.5%)	50,709 (8.0%)	631,437 (100.0%)
1,821 (12.4%)	3,346 (22.7%)	1,307 (8.9%)	1,054 (7.2%)	1,061 (7.2%)	750 (5.1%)	14,716 (100.0%)
4,016 (8.4%)	5,341 (11.2%)	4,342 (9.1%)	3,821 (8.0%)	3,621 (7.6%)	4,301 (9.0%)	47,716 (100.0%)
55,575 (8.0%)	84,318 (12.2%)	54,688 (7.9%)	65,036 (9.4%)	58,604 (8.4%)	55,760 (8.0%)	693,869 (100.0%)
185,852 (8.7%)	210,645 (9.8%)	192,467 (9.0%)	204,065 (9.5%)	185,645 (8.7%)	173,041 (8.1%)	2,145,044 (100.0%)
66,486 (7.9%)	93,281 (11.1%)	70,070 (8.3%)	77,832 (9.2%)	80,623 (9.6%)	80,047 (9.5%)	843,461 (100.0%)
95,203 (7.2%)	132,810 (10.0%)	99,867 (7.5%)	127,231 (9.6%)	128,591 (9.7%)	131,250 (9.9%)	1,331,101 (100.0%)
18,947 (9.1%)	22,812 (10.9%)	19,026 (9.1%)	20,092 (9.6%)	14,290 (6.8%)	14,049 (6.7%)	209,187 (100.0%)
12,796 (8.9%)	15,701 (10.9%)	11,175 (7.8%)	11,563 (8.0%)	12,953 (9.0%)	11,457 (7.9%)	144,133 (100.0%)
379,284 (8.1%)	475,249 (10.2%)	392,605 (8.4%)	440,783 (9.4%)	422,102 (9.0%)	409,844 (8.8%)	4,672,926 (100.0%)
53,100 (7.3%)	55,100 (7.6%)	51,800 (7.1%)	74,600 (10.2%)	74,000 (10.2%)	56,300 (7.7%)	728,900 (100.0%)
2,808 (12.4%)	4,548 (20.1%)	2,088 (9.2%)	2,393 (10.6%)	1,725 (7.6%)	1,237 (5.5%)	22,605 (100.0%)
15,659 (9.8%)	16,061 (10.0%)	13,974 (8.7%)	15,167 (9.5%)	13,859 (8.7%)	11,717 (7.3%)	159,958 (100.0%)
71,567 (7.9%)	75,709 (8.3%)	67,862 (7.4%)	92,160 (10.1%)	89,584 (9.8%)	69,254 (7.6%)	911,463 (100.0%)
13,251 (11.7%)	18,323 (16.2%)	12,554 (11.1%)	13,045 (11.5%)	7,121 (6.3%)	4,990 (4.4%)	113,070 (100.0%)
4,061 (8.5%)	4,779 (10.0%)	4,391 (9.2%)	4,311 (9.0%)	4,216 (8.8%)	3,958 (8.3%)	47,927 (100.0%)
17,312 (10.8%)	23,102 (14.3%)	16,945 (10.5%)	17,356 (10.8%)	11,337 (7.0%)	8,948 (5.6%)	160,997 (100.0%)
2,677 (7.7%)	3,026 (8.7%)	3,033 (8.7%)	2,852 (8.2%)	2,973 (8.5%)	3,827 (11.0%)	34,785 (100.0%)
28,028 (10.2%)	33,087 (12.1%)	22,058 (8.1%)	24,750 (9.0%)	22,563 (8.2%)	17,895 (6.5%)	273,773 (100.0%)
16,636 (15.5%)	26,940 (25.1%)	7,513 (7.0%)	13,630 (12.7%)	7,835 (7.3%)	3,756 (3.5%)	107,347 (100.0%)
90 (21.3%)	0 (0.0%)	0 (0.0%)	0 (0.0%)	0 (0.0%)	0 (0.0%)	422 (100.0%)
64 (9.1%)	48 (6.8%)	49 (6.9%)	48 (6.8%)	50 (7.1%)	48 (6.8%)	706 (100.0%)
44,818 (11.7%)	60,075 (15.7%)	29,620 (7.7%)	38,428 (10.1%)	30,448 (8.0%)	21,699 (5.7%)	382,248 (100.0%)
28,670 (10.6%)	37,439 (13.9%)	23,944 (8.9%)	28,857 (10.7%)	24,403 (9.1%)	16,456 (6.1%)	269,437 (100.0%)
25,337 (9.3%)	31,850 (11.7%)	21,069 (7.7%)	24,693 (9.1%)	27,477 (10.1%)	22,876 (8.4%)	272,759 (100.0%)
54,007 (10.0%)	69,289 (12.8%)	45,013 (8.3%)	53,550 (9.9%)	51,880 (9.6%)	39,332 (7.3%)	542,196 (100.0%)
625,240 (8.5%)	790,768 (10.7%)	609,766 (8.2%)	710,165 (9.6%)	666,928 (9.0%)	608,664 (8.2%)	7,398,484 (100.0%)

第6表 施設別宿泊観光客数

圏域	地区	ホテル・旅館	民宿	山小屋・キャンプ
仙南	蔵王	467,835 (74.1%)	17,715 (2.8%)	21,454 (3.4%)
	阿武隈溪谷	966 (6.6%)	0 (0.0%)	5,922 (40.2%)
	その他の地域	34,010 (71.3%)	385 (0.8%)	1,032 (2.2%)
	小計	502,811 (72.5%)	18,100 (2.6%)	28,408 (4.1%)
仙台	仙台市	2,168,038 (90.6%)	8,156 (0.3%)	0 (0.0%)
	松島	834,945 (99.0%)	7,502 (0.9%)	109 (0.0%)
	二口峡谷	1,328,503 (99.8%)	0 (0.0%)	2,012 (0.2%)
	船形連峰	166,873 (79.8%)	0 (0.0%)	4,215 (2.0%)
	その他の地域	102,307 (71.0%)	2,377 (1.6%)	284 (0.2%)
	小計	4,600,666 (93.5%)	18,035 (0.4%)	6,620 (0.1%)
大崎	鳴子温泉郷	614,600 (84.3%)	2,000 (0.3%)	0 (0.0%)
	薬菜山	11,028 (48.8%)	7,674 (33.9%)	2,265 (10.0%)
	その他の地域	137,083 (85.7%)	7,149 (4.5%)	3,393 (2.1%)
	小計	762,711 (83.7%)	16,823 (1.8%)	5,658 (0.6%)
栗原	栗駒山	67,577 (59.8%)	340 (0.3%)	11,156 (9.9%)
	その他の地域	45,011 (93.9%)	118 (0.2%)	275 (0.6%)
	小計	112,588 (69.9%)	458 (0.3%)	11,431 (7.1%)
登米	全域	32,833 (94.4%)	0 (0.0%)	1,352 (3.9%)
石巻	牡鹿半島・金華山	225,522 (82.4%)	25,619 (9.4%)	10,802 (3.9%)
	奥松島	16,979 (15.8%)	18,492 (17.2%)	44,794 (41.7%)
	旭山	0 (0.0%)	0 (0.0%)	0 (0.0%)
	その他の地域	706 (100.0%)	0 (0.0%)	0 (0.0%)
	小計	243,207 (63.6%)	44,111 (11.5%)	55,596 (14.5%)
気仙沼 本吉	気仙沼・唐桑半島	215,553 (80.0%)	24,354 (9.0%)	2,441 (0.9%)
	南三陸海岸	183,583 (67.3%)	74,420 (27.3%)	4,612 (1.7%)
	小計	399,136 (73.6%)	98,774 (18.2%)	7,053 (1.3%)
合計		6,653,952 (87.0%)	196,301 (2.6%)	116,118 (1.5%)

(注) 仙台市は、旧泉市、旧宮城町、旧秋保町を除く。

(単位：人)

寮・保養所	国民宿舎	ユースホステル	その他	宿泊者総数
67,259 (10.7%)	0 (0.0%)	413 (0.1%)	56,761 (9.0%)	631,437 (100.0%)
0 (0.0%)	7,828 (53.2%)	0 (0.0%)	0 (0.0%)	14,716 (100.0%)
0 (0.0%)	0 (0.0%)	0 (0.0%)	12,289 (25.8%)	47,716 (100.0%)
67,259 (9.7%)	7,828 (1.1%)	413 (0.1%)	69,050 (10.0%)	693,869 (100.0%)
0 (0.0%)	0 (0.0%)	0 (0.0%)	218,064 (9.1%)	2,394,258 (100.0%)
905 (0.1%)	0 (0.0%)	0 (0.0%)	0 (0.0%)	843,461 (100.0%)
0 (0.0%)	0 (0.0%)	0 (0.0%)	586 (0.0%)	1,331,101 (100.0%)
0 (0.0%)	0 (0.0%)	0 (0.0%)	38,099 (18.2%)	209,187 (100.0%)
0 (0.0%)	5,080 (3.5%)	0 (0.0%)	34,085 (23.6%)	144,133 (100.0%)
905 (0.0%)	5,080 (0.1%)	0 (0.0%)	290,834 (5.9%)	4,922,140 (100.0%)
108,410 (14.9%)	3,890 (0.5%)	0 (0.0%)	0 (0.0%)	728,900 (100.0%)
0 (0.0%)	0 (0.0%)	0 (0.0%)	1,638 (7.2%)	22,605 (100.0%)
0 (0.0%)	0 (0.0%)	0 (0.0%)	12,333 (7.7%)	159,958 (100.0%)
108,410 (11.9%)	3,890 (0.4%)	0 (0.0%)	13,971 (1.5%)	911,463 (100.0%)
0 (0.0%)	0 (0.0%)	0 (0.0%)	33,997 (30.1%)	113,070 (100.0%)
0 (0.0%)	0 (0.0%)	0 (0.0%)	2,523 (5.3%)	47,927 (100.0%)
0 (0.0%)	0 (0.0%)	0 (0.0%)	36,520 (22.7%)	160,997 (100.0%)
0 (0.0%)	0 (0.0%)	0 (0.0%)	600 (1.7%)	34,785 (100.0%)
0 (0.0%)	4,972 (1.8%)	0 (0.0%)	6,858 (2.5%)	273,773 (100.0%)
0 (0.0%)	0 (0.0%)	5,000 (4.7%)	22,082 (20.6%)	107,347 (100.0%)
0 (0.0%)	0 (0.0%)	0 (0.0%)	422 (100.0%)	422 (100.0%)
0 (0.0%)	0 (0.0%)	0 (0.0%)	0 (0.0%)	706 (100.0%)
0 (0.0%)	4,972 (1.3%)	5,000 (1.3%)	29,362 (7.7%)	382,248 (100.0%)
7,650 (2.8%)	19,154 (7.1%)	285 (0.1%)	0 (0.0%)	269,437 (100.0%)
0 (0.0%)	0 (0.0%)	0 (0.0%)	10,144 (3.7%)	272,759 (100.0%)
7,650 (1.4%)	19,154 (3.5%)	285 (0.1%)	10,144 (1.9%)	542,196 (100.0%)
184,224 (2.4%)	40,924 (0.5%)	5,698 (0.1%)	450,481 (5.9%)	7,647,698 (100.0%)

第7表 居住地別宿泊観光客数

圏 域	地 区	居			
		県 内	県 外	県	
				北海道	東 北
仙 南	蔵 王	416,535 (66.0%)	178,552 (28.3%)	881 (0.1%)	55,534 (8.8%)
	阿 武 隈 溪 谷	9,841 (66.9%)	4,868 (33.1%)	31 (0.2%)	2,203 (15.0%)
	そ の 他 の 地 域	21,003 (44.0%)	19,758 (41.4%)	236 (0.5%)	7,131 (14.9%)
	小 計	447,379 (64.5%)	203,178 (29.3%)	1,148 (0.2%)	64,868 (9.3%)
仙 台	仙 台 市	406,774 (17.0%)	1,553,188 (64.9%)	75,875 (3.2%)	360,801 (15.1%)
	松 島	13,722 (1.6%)	29,756 (3.5%)	905 (0.1%)	12,879 (1.5%)
	二 口 峡 谷	467,491 (35.1%)	428,038 (32.2%)	8,135 (0.6%)	163,899 (12.3%)
	船 形 連 峰	118,079 (56.4%)	89,718 (42.9%)	3,599 (1.7%)	27,986 (13.4%)
	そ の 他 の 地 域	45,745 (31.7%)	61,695 (42.8%)	2,377 (1.6%)	18,415 (12.8%)
	小 計	1,051,811 (21.4%)	2,162,395 (43.9%)	90,891 (1.8%)	583,980 (11.9%)
大 崎	鳴 子 温 泉 郷	585,523 (80.3%)	143,377 (19.7%)	6,487 (0.9%)	49,523 (6.8%)
	薬 菜 山	17,700 (78.3%)	4,747 (21.0%)	4 (0.0%)	1,923 (8.5%)
	そ の 他 の 地 域	52,046 (32.5%)	67,029 (41.9%)	1,707 (1.1%)	17,261 (10.8%)
	小 計	655,269 (71.9%)	215,153 (23.6%)	8,198 (0.9%)	68,707 (7.5%)
栗 原	栗 駒 山	81,633 (72.2%)	31,437 (27.8%)	300 (0.3%)	16,737 (14.8%)
	そ の 他 の 地 域	11,130 (23.2%)	31,888 (66.5%)	1,869 (3.9%)	19,645 (41.0%)
	小 計	92,763 (57.6%)	63,325 (39.3%)	2,169 (1.3%)	36,382 (22.6%)
登 米	全 域	17,179 (49.4%)	17,606 (50.6%)	547 (1.6%)	5,167 (14.9%)
石 巻	牡鹿半島・金華山	122,346 (44.7%)	128,297 (46.9%)	2,551 (0.9%)	48,538 (17.7%)
	奥 松 島	37,766 (35.2%)	69,581 (64.8%)	1,170 (1.1%)	22,410 (20.9%)
	旭 山	422 (100.0%)	0 (0.0%)	0 (0.0%)	0 (0.0%)
	そ の 他 の 地 域	0 (0.0%)	0 (0.0%)	0 (0.0%)	0 (0.0%)
	小 計	160,534 (42.0%)	197,878 (51.8%)	3,721 (1.0%)	70,948 (18.6%)
気仙沼 本吉	気仙沼・唐桑半島	98,614 (36.6%)	169,169 (62.8%)	4,617 (1.7%)	73,458 (27.3%)
	南 三 陸 海 岸	182,707 (67.0%)	88,852 (32.6%)	293 (0.1%)	54,054 (19.8%)
	小 計	281,321 (51.9%)	258,021 (47.6%)	4,910 (0.9%)	127,512 (23.5%)
合 計		2,706,256 (35.4%)	3,117,556 (40.8%)	111,584 (1.5%)	957,564 (12.5%)

(注) 仙台市は、旧泉市、旧宮城町、旧秋保町を除く。

(単位：人)

住 地 別						
外 客		内 訳		不明	計	
関 東	中 部	近畿	その他			
93,122 (14.7%)	8,085 (1.3%)	9,698 (1.5%)	11,232 (1.8%)	36,350 (5.8%)	631,437 (100.0%)	
2,363 (16.1%)	207 (1.4%)	41 (0.3%)	23 (0.2%)	7 (0.0%)	14,716 (100.0%)	
11,213 (23.5%)	415 (0.9%)	158 (0.3%)	605 (1.3%)	6,955 (14.6%)	47,716 (100.0%)	
106,698 (15.4%)	8,707 (1.3%)	9,897 (1.4%)	11,860 (1.7%)	43,312 (6.2%)	693,869 (100.0%)	
778,121 (32.5%)	96,341 (4.0%)	114,484 (4.8%)	127,566 (5.3%)	434,296 (18.1%)	2,394,258 (100.0%)	
15,398 (1.8%)	0 (0.0%)	0 (0.0%)	574 (0.1%)	799,983 (94.8%)	843,461 (100.0%)	
192,586 (14.5%)	28,479 (2.1%)	19,034 (1.4%)	15,905 (1.2%)	435,572 (32.7%)	1,331,101 (100.0%)	
35,142 (16.8%)	4,294 (2.1%)	5,040 (2.4%)	13,657 (6.5%)	1,390 (0.7%)	209,187 (100.0%)	
35,447 (24.6%)	1,645 (1.1%)	2,532 (1.8%)	1,279 (0.9%)	36,693 (25.5%)	144,133 (100.0%)	
1,056,694 (21.5%)	130,759 (2.7%)	141,090 (2.9%)	158,981 (3.2%)	1,707,934 (34.7%)	4,922,140 (100.0%)	
67,903 (9.3%)	8,853 (1.2%)	6,789 (0.9%)	3,822 (0.5%)	0 (0.0%)	728,900 (100.0%)	
2,707 (12.0%)	44 (0.2%)	59 (0.3%)	10 (0.0%)	158 (0.7%)	22,605 (100.0%)	
33,818 (21.1%)	6,617 (4.1%)	5,018 (3.1%)	2,608 (1.6%)	40,883 (25.6%)	159,958 (100.0%)	
104,428 (11.5%)	15,514 (1.7%)	11,866 (1.3%)	6,440 (0.7%)	41,041 (4.5%)	911,463 (100.0%)	
12,188 (10.8%)	1,056 (0.9%)	493 (0.4%)	663 (0.6%)	0 (0.0%)	113,070 (100.0%)	
8,878 (18.5%)	585 (1.2%)	455 (0.9%)	456 (1.0%)	4,909 (10.2%)	47,927 (100.0%)	
21,066 (13.1%)	1,641 (1.0%)	948 (0.6%)	1,119 (0.7%)	4,909 (3.0%)	160,997 (100.0%)	
7,639 (22.0%)	1,959 (5.6%)	851 (2.4%)	1,443 (4.1%)	0 (0.0%)	34,785 (100.0%)	
58,298 (21.3%)	8,273 (3.0%)	4,885 (1.8%)	5,752 (2.1%)	23,130 (8.4%)	273,773 (100.0%)	
35,515 (33.1%)	5,237 (4.9%)	2,952 (2.7%)	2,297 (2.1%)	0 (0.0%)	107,347 (100.0%)	
0 (0.0%)	0 (0.0%)	0 (0.0%)	0 (0.0%)	0 (0.0%)	422 (100.0%)	
0 (0.0%)	0 (0.0%)	0 (0.0%)	0 (0.0%)	706 (100.0%)	706 (100.0%)	
93,813 (24.5%)	13,510 (3.5%)	7,837 (2.1%)	8,049 (2.1%)	23,836 (6.2%)	382,248 (100.0%)	
69,022 (25.6%)	11,088 (4.1%)	6,790 (2.5%)	4,194 (1.6%)	1,654 (0.6%)	269,437 (100.0%)	
33,769 (12.4%)	455 (0.2%)	116 (0.0%)	165 (0.1%)	1,200 (0.4%)	272,759 (100.0%)	
102,791 (19.0%)	11,543 (2.1%)	6,906 (1.3%)	4,359 (0.8%)	2,854 (0.5%)	542,196 (100.0%)	
1,493,129 (19.5%)	183,633 (2.4%)	179,395 (2.3%)	192,251 (2.5%)	1,823,886 (23.8%)	7,647,698 (100.0%)	

第8表 主要観光地点別観光客入込数

圏 域	地 区	市町村名	観 光 地 点	H 1 3 年入込	H 1 4 年入込	
仙 南	蔵 王	蔵 王 町	遠 刈 田 温 泉	787,300	769,100	
			刈 田 山 頂	664,100	623,700	
			え ぼ し ス キ ー 場	269,000	271,400	
			す み か わ ス キ ー 場	35,400	41,300	
			川 崎 町	笹 谷 (ス キ ー 場 含 む)	115,300	78,350
				青 根 ・ 峨 々	84,800	76,179
				釜 房 温 泉 郷	22,200	20,187
				み ち の く 杜 の 湖 畔 公 園	482,100	455,424
			七ヶ宿町	道の駅「ビューランドありや」	152,806	123,000
				七ヶ宿ダム	129,968	130,270
			白 石 市	七ヶ宿スキー場	38,400	38,600
				白 石 城 周 辺	367,391	397,335
				白 石 温 泉	81,400	77,800
				小 原 温 泉	48,900	46,100
				スパッシュランドしろいし	78,800	82,700
				鎌 先 温 泉	55,200	53,000
				弥 治 郎 こ け し 村	10,700	12,200
				白 石 ス キ ー 場	50,000	50,100
				国 立 野 営 場	16,300	15,600
				やくせん (白石湯沢温泉)	14,900	15,100
	蔵 王 開 拓 温 泉	蔵 王 開 拓 温 泉	11,100	10,400		
		材 木 岩 ・ 検 断 屋 敷	-	-		
		ミ ル ク フ ァ ー ム 蔵 王	90,000	110,000		
		阿 武 隈 溪 谷	丸 森 町	蔵 の 郷 土 館 齋 理 屋 敷	39,979	45,217
				自 然 ゆ う ゆ う 館 天 水 舎	22,536	30,497
				国 民 宿 舎 あ ぶ く ま 荘	21,610	66,434
	不 動 尊 公 園			56,454	59,016	
	阿 武 隈 ラ イ ン 舟 下 り			9,387	10,108	
	そ の 他 の 地 域	角 田 市	手 代 木 沼 等	10,280	14,700	
			郷 土 資 料 館 ・ 高 蔵 寺 等	13,616	13,232	
			角 田 ロ ケ ッ ト 開 発 セ ン タ ー 等	9,059	13,109	
			ス ペ ー ス タ ワ ー ・ コ ス モ ハ ウ ス 等	36,150	36,312	
			仙 南 シ ン ケ ン フ ァ ク ト リ ー	109,800	22,145	
			金 津 七 タ 等	2,900	2,900	
			角 田 市 民 花 火 大 会 等	61,600	73,950	
			大 河 原 町	お お が わ ら さ く ら ま つ り	130,000	205,000
村 田 町				ス ポ ー ツ ラ ン ド S U G O	255,900	244,500
			谷 山 温 泉	16,600	11,000	
柴 田 町			村 田 町 物 産 交 流 セ ン タ ー	106,736	122,227	
			谷 山 ド ラ ゴ ン ウ ォ ー タ ー パ ー ク	15,484	17,933	
			谷 山 勤 労 者 野 外 活 動 セ ン タ ー	30,092	35,533	
			民 話 伝 承 館	15,322	12,718	
船 岡 城 址 公 園			船 岡 城 址 公 園	352,000	340,300	
	自 然 休 養 村 太 陽 の 村	146,500	145,500			

(注1) 主要観光地点数 全226地点

(注2) はH15から調査地点に追加

(単位：人)

H15年入込	四 半 期 別 入 込				前年比		
	うち宿泊客	1～3月	4～6月	7～9月	10～12月	増減	対前年比
743,500	410,839	148,994	186,319	220,890	187,297	25,600	96.7%
504,522	0	0	167,765	191,488	145,269	119,178	80.9%
246,431	0	140,380	62,241	7,482	36,328	24,969	90.8%
25,880	0	19,112	3,446	0	3,322	15,420	62.7%
57,735	9,365	37,359	5,774	8,324	6,278	20,615	73.7%
62,787	52,770	14,140	14,078	16,520	18,049	13,392	82.4%
22,026	9,637	5,184	5,100	6,721	5,021	1,839	109.1%
538,982	18,345	34,430	240,754	160,461	103,337	83,558	118.3%
159,720	0	11,735	50,733	50,014	47,238	36,720	129.9%
115,042	0	591	30,773	48,119	35,559	15,228	88.3%
39,034	4,980	32,998	1,238	3,160	1,638	434	101.1%
311,117	0	19,229	152,647	80,885	58,356	86,218	78.3%
89,332	32,208	24,215	21,046	21,058	23,013	11,532	114.8%
50,459	40,110	11,905	11,755	11,070	15,729	4,359	109.5%
84,392	3,707	12,638	20,599	36,012	15,143	1,692	102.0%
54,089	42,268	12,623	12,331	13,713	15,422	1,089	102.1%
12,852	0	3,106	3,628	3,354	2,764	652	105.3%
50,237	0	44,174	330	1,600	4,133	137	100.3%
15,811	12,694	657	3,244	10,134	1,776	211	101.4%
14,924	5,543	3,480	3,818	3,795	3,831	176	98.8%
9,488	109	1,715	2,567	2,538	2,668	912	91.2%
119,919	0	0	48,664	29,688	41,567	—	—
111,130	0	6,450	30,400	43,280	31,000	1,130	101.0%
28,999	0	6,747	8,348	6,681	7,223	16,218	64.1%
26,910	0	3,628	8,943	8,130	6,209	3,587	88.2%
69,704	7,828	15,248	18,316	19,210	16,930	3,270	104.9%
50,013	5,387	4,799	14,107	19,291	11,816	9,003	84.7%
8,922	0	408	3,322	2,465	2,727	1,186	88.3%
14,940	0	6,390	2,090	2,940	3,520	240	101.6%
13,554	0	3,124	2,818	3,934	3,678	322	102.4%
10,707	0	501	4,121	4,850	1,235	2,402	81.7%
36,372	0	6,509	12,200	9,985	7,678	60	100.2%
29,483	0	5,816	7,921	8,275	7,471	7,338	133.1%
2,400	0	400	0	2,000	0	500	82.8%
41,000	0	0	32,000	7,500	1,500	32,950	55.4%
230,000	0	0	230,000	0	0	25,000	112.2%
259,147	27,380	16,338	94,632	97,894	50,283	14,647	106.0%
24,742	4,537	5,802	5,685	6,748	6,507	13,742	224.9%
139,903	0	26,755	35,986	43,163	33,999	17,676	114.5%
11,794	0	0	0	11,794	0	6,139	65.8%
30,002	1,032	344	8,052	6,996	14,610	5,531	84.4%
10,030	0	1,829	2,942	2,727	2,532	2,688	78.9%
320,950	0	900	293,400	900	25,750	19,350	94.3%
137,121	3,193	15,922	56,880	39,259	25,060	8,379	94.2%

圏 域	地 区	市町村名	観 光 地 点	H 1 3 年入込	H 1 4 年入込
仙台	仙 台 市	旧仙台市	深 沼 海 水 浴 場	51,000	87,516
			青 葉 山 周 辺	1,837,825	1,962,810
			輪 王 寺 等	154,727	169,344
			仙 台 ・ 青 葉 ま つ り	910,000	740,000
			仙 台 七 夕 ま つ り	2,072,000	2,178,000
			定禅寺ストリートジャズフェスティバル	450,000	450,000
			みちのくYOSAKOIまつり	450,000	600,000
			SENDAI光のページェント	1,930,000	2,238,000
	松 島	松 島 町 塩 竈 市	松 島 海 岸	3,703,000	3,733,000
			塩 竈 神 社	900,060	970,107
			塩 竈 み な と 祭	258,000	265,000
			桂 島 海 水 浴 場	7,110	9,060
			寒 風 沢 海 水 浴 場	1,569	1,614
			野 々 島 海 水 浴 場	839	877
			マ リ ン ゲ ー ト 塩 釜	1,302,500	1,299,700
			塩 竈 水 産 物 仲 卸 市 場	29,616	37,614
			塩 竈 市 魚 市 場	2,069	1,612
	二 口 峡 谷	旧秋保町	秋 保 温 泉	1,676,700	1,809,735
			二 口 峡 谷	525,000	535,636
			秋 保 大 滝	442,900	463,200
		旧宮城町	大 東 岳	4,100	4,640
			作 並 温 泉	427,700	451,000
			新 川 ・ 奥 新 川	338,500	272,600
	船 形 連 峰	旧 泉 市 大 和 町	泉 ケ 岳 ・ 七 北 田 周 辺	767,110	673,671
			七 ツ 森	378,800	362,500
		旧宮城町	船 形 山 (大 和 町)	374,800	45,400
			定 義 如 来	1,208,100	1,182,300
大 倉 ダ ム			400	200	
船 形 山 (後 白 髪 コ ー ス)			9,400	9,400	
その他の地域	多賀城市	東 北 歴 史 博 物 館	108,754	212,669	
		多 賀 城 跡 ・ 陸 奥 総 社 宮 等	57,443	54,312	
	岩 沼 市	八 ナ ト ビ ア 岩 沼	88,700	101,482	
		竹 駒 ・ 金 蛇 水 神 社	2,095,100	2,099,300	
	山 元 町	深 山 山 麓 少 年 の 森	18,700	17,855	
		歴 史 民 俗 資 料 館	4,300	3,811	
		磯 浜 海 水 浴 場	5,556	21,647	
	利 府 町	農 産 物 直 売 所 「 夢 い ち ご の 郷 」	10,218	8,680	
		県 民 の 森 ・ 青 少 年 の 森	283,944	197,293	
		宮 城 県 総 合 運 動 公 園	324,821	521,179	
		加 瀬 沼	139,905	154,163	
	大 郷 町	観 光 梨 園	1,568	1,859	
		新 幹 線 車 輜 基 地	52,073	68,166	
		道 の 駅 「 お お さ と プ ラ ザ 」	299,700	322,700	
		縁 の 郷	0	16,220	
		富 谷 町	大 亀 山 森 林 公 園	35,986	44,465
			大 衡 村	昭 和 万 葉 の 森 等	39,659

(単位：人)

H15年入込		四半期別入込				前年比	
	うち宿泊客	1～3月	4～6月	7～9月	10～12月	増減	対前年比
67,680	0	0	0	67,680	0	19,836	77.3%
1,849,730	0	251,632	670,185	519,340	408,573	113,080	94.2%
165,680	0	89,271	28,598	24,810	23,001	3,664	97.8%
881,000	0	0	881,000	0	0	141,000	119.1%
2,203,000	0	0	0	2,203,000	0	25,000	101.1%
540,000	0	0	0	540,000	0	90,000	120.0%
700,000	0	0	0	0	700,000	100,000	116.7%
2,150,000	0	0	0	0	2,150,000	88,000	96.1%
3,698,000	791,600	549,000	982,000	1,315,000	852,000	35,000	99.1%
916,229	0	614,110	109,315	79,281	113,523	53,878	94.4%
228,000	0	0	0	228,000	0	37,000	86.0%
4,950	0	0	0	4,950	0	4,110	54.6%
670	0	0	0	670	0	944	41.5%
521	0	0	0	521	0	356	59.4%
1,253,500	0	224,700	345,600	370,000	313,200	46,200	96.4%
25,145	0	4,166	5,514	4,099	11,366	12,469	66.9%
2,479	0	154	752	995	578	867	153.8%
1,702,884	996,156	390,348	390,764	434,078	487,694	106,851	94.1%
481,916	9,415	9,720	139,257	184,696	148,243	53,720	90.0%
428,100	0	6,500	122,200	167,400	132,000	35,100	92.4%
4,189	508	522	1,162	940	1,565	451	90.3%
477,457	325,530	113,276	106,680	124,027	133,474	26,457	105.9%
370,198	0	27,374	108,665	139,041	95,118	97,598	135.8%
671,844	177,207	214,908	154,409	156,379	146,148	1,827	99.7%
359,367	25,263	24,034	109,922	131,245	94,166	3,133	99.1%
44,938	190	1,962	13,491	15,689	13,796	462	99.0%
1,120,878	0	243,797	502,183	173,350	201,548	61,422	94.8%
529	0	6	126	353	44	329	264.5%
9,400	0	0	2,200	4,800	2,400	0	100.0%
102,234	0	12,142	36,639	31,418	22,035	110,435	48.1%
52,044	0	14,866	18,105	11,667	7,406	2,268	95.8%
106,335	0	17,510	40,231	24,772	23,822	4,853	104.8%
1,996,129	0	1,111,900	292,392	271,337	320,500	103,171	95.1%
17,007	0	2,732	6,666	3,692	3,917	848	95.3%
7,168	0	0	0	7,168	0	3,357	188.1%
9,103	0	3,807	4,146	309	841	12,544	42.1%
3,542	0	397	513	1,015	1,617	5,138	40.8%
199,226	0	24,502	85,514	41,727	47,483	1,933	101.0%
583,700	13,904	60,846	194,493	194,191	134,170	62,521	112.0%
151,160	0	15,551	53,015	38,225	44,369	3,003	98.1%
2,209	0	0	77	373	1,759	350	118.8%
65,002	0	7,029	9,955	39,411	8,607	3,164	95.4%
326,600	0	63,200	86,100	102,500	74,800	3,900	101.2%
17,776	0	3,116	5,161	5,323	4,176	1,556	109.6%
37,339	284	0	16,127	11,229	9,983	7,126	84.0%
63,411	0	3,273	22,785	23,911	13,442	15,794	133.2%

圏 域	地 区	市町村名	観 光 地 点	H 1 3 年入込	H 1 4 年入込
大 崎	鳴子温泉郷	鳴子町	鳴子温泉	810,800	836,900
			中山平温泉	198,800	202,000
			東鳴子温泉	258,300	238,600
			川渡温泉	54,100	55,000
			鬼首温泉	156,500	162,400
			鳴子峡	89,000	78,200
			日本こけし館	41,100	38,700
			潟沼	36,100	38,700
			鳴子ダム	35,000	34,500
			上野々スキー場	21,900	19,600
			リゾートパークオニコウベ	217,500	189,800
	禿岳	2,600	2,900		
	吹上高原	146,700	146,000		
	薬菜山	加美町	薬菜山	267,200	284,900
			薬師の湯林泉館	193,702	182,413
			鳴瀬川上流	48,000	49,700
			船形山(小野田)	3,000	3,000
			やくらいウォーターパーク	83,610	102,074
	色麻町	船形山(色麻町)	5,200	5,200	
		かっぱの湯	184,600	177,200	
	その他の地域	古川市	化女沼古代の里・ダム資料館	134,828	82,607
			古川まつり・古かわ里の秋まつり	150,000	169,800
			緒絶の館・吉野作造記念館等	36,879	45,143
			パレット大崎(プラネタリウム)	18,107	11,914
			陶芸の里ゆ〜らんど	65,915	64,893
			本丸公園(コスモス)	11,000	13,000
			酒ミュージアム	8,524	8,852
			ふるさと歴史館	9,656	9,672
			道の駅「やまなみ」	128,090	174,029
			菜の花まつり・ひまわりまつり	68,400	81,600
			花おりの湯	77,600	78,000
			国民年金保養センター「みちのく路」	111,089	114,300
			学童農園	4,850	5,037
互市			105,000	80,000	
岩出山町			旧有備館	52,021	53,640
感覚ミュージアム			51,766	65,286	
道の駅「あ・ら・伊達な道の駅」			1,259,300	2,043,345	
竹工芸館			-	7,468	
政宗公まつり			50,000	50,000	
天平ろまん館			32,300	24,600	
天平の湯			209,500	200,500	
城山公園周辺			75,000	78,463	
笹峯寺			30,000	34,800	
小牛田町			山神社	120,000	124,000
こごた桜まつり			15,000	8,000	
こごた郷夏まつり			20,000	15,000	
おんべこ産業まつり			12,000	6,000	
活性化施設「結の郷おんべこ」等	50,070	44,420			
南郷町	でんえん土田畑村	4,600	4,417		
でんえんフェスティバル	13,000	13,000			

(単位：人)

H15年入込	うち宿泊客	四半期別入込				前年比	
		1～3月	4～6月	7～9月	10～12月	増減	対前年比
962,200	389,600	238,824	215,229	225,543	282,604	125,300	115.0%
227,600	141,000	59,159	51,684	51,360	65,397	25,600	112.7%
200,800	141,100	61,302	42,617	43,419	53,462	37,800	84.2%
65,500	35,400	25,133	12,808	13,021	14,538	10,500	119.1%
128,000	21,800	26,138	33,018	35,960	32,884	34,400	78.8%
82,300	0	0	7,300	6,900	68,100	4,100	105.2%
36,300	0	0	8,700	12,200	15,400	2,400	93.8%
28,200	0	0	11,100	8,700	8,400	10,500	72.9%
26,450	900	0	5,500	9,400	11,550	8,050	76.7%
24,000	0	24,000	0	0	0	4,400	122.4%
173,020	37,750	59,340	33,820	49,070	30,790	16,780	91.2%
2,000	0	0	500	800	700	900	69.0%
156,050	20,100	10,100	35,850	60,050	50,050	10,050	106.9%
270,800	0	48,100	76,300	92,300	54,100	14,100	95.1%
170,356	15,247	39,563	45,527	46,126	39,140	12,057	93.4%
47,400	0	200	15,700	20,000	11,500	2,300	95.4%
3,350	0	0	1,150	1,500	700	350	111.7%
102,370	0	18,190	21,124	43,603	19,453	296	100.3%
5,000	950	0	300	3,300	1,400	200	96.2%
153,022	0	39,622	39,466	39,634	34,300	24,178	86.4%
82,889	0	858	15,029	19,453	47,549	282	100.3%
213,000	0	0	0	163,000	50,000	43,200	125.4%
43,305	0	13,138	9,993	12,174	8,000	1,838	95.9%
13,793	0	1,476	3,625	5,847	2,845	1,879	115.8%
55,155	10,324	8,984	14,603	18,580	12,988	9,738	85.0%
12,710	0	0	0	11,310	1,400	290	97.8%
8,906	0	722	2,347	3,641	2,196	54	100.6%
9,537	0	965	2,344	3,820	2,408	135	98.6%
186,979	0	32,571	48,789	59,945	45,674	12,950	107.4%
40,953	0	0	17,408	23,545	0	40,647	50.2%
74,434	0	21,105	18,854	19,421	15,054	3,566	95.4%
97,600	9,400	27,200	25,000	23,800	21,600	16,700	85.4%
4,519	1,057	240	1,593	1,216	1,470	518	89.7%
109,000	0	0	67,000	0	42,000	29,000	136.3%
50,740	0	4,560	13,830	16,069	16,281	2,900	94.6%
68,807	0	11,467	18,386	23,654	15,300	3,521	105.4%
2,314,434	0	437,926	584,107	608,731	683,670	271,089	113.3%
8,084	0	1,169	1,737	3,201	1,977	616	108.2%
71,800	0	0	0	71,800	0	21,800	143.6%
19,213	0	3,318	5,074	5,132	5,689	5,387	78.1%
182,350	0	52,369	47,016	43,479	39,486	18,150	90.9%
78,309	0	5,725	64,195	4,780	3,609	154	99.8%
40,300	0	17,500	10,500	8,500	3,800	5,500	115.8%
83,000	0	46,000	14,000	9,000	14,000	41,000	66.9%
10,000	0	0	10,000	0	0	2,000	125.0%
0	0	0	0	0	0	15,000	0.0%
0	0	0	0	0	0	6,000	0.0%
39,344	0	7,758	10,134	10,919	10,533	5,076	88.6%
3,557	3,557	689	711	1,245	912	860	80.5%
13,000	0	0	13,000	0	0	0	100.0%

圏 域	地 区	市町村名	観 光 地 点	H 1 3 年入込	H 1 4 年入込
栗 原	栗 駒 山	栗 駒 町 花 山 村	イワカガミ平 , 栗駒山	477,900	511,200
			いこのいの村	55,800	54,000
			駒の湯	23,100	21,000
			ハイルザーム栗駒	44,130	46,684
			温泉湯温泉	43,824	46,120
			湯浜温泉・湯ノ倉温泉	2,773	2,695
			道の駅「路田里」自然薯の館	189,895	179,588
			国立花山少年自然の家	55,490	58,940
	その他の地域	若柳町 一迫町 瀬峰町 鶯沢町 金成町	花山青年旅行村	14,191	17,274
			寒湯御番所・ゆかりの家	9,232	8,832
			伊豆沼・内沼サンクチュアリセンター	19,514	23,323
			山王史跡公園あやめ園	23,015	20,191
			南くりこま高原一迫ゆり園	28,757	22,131
			埋蔵文化財センター「ろまん館」	2,468	2,732
登 米	全 域	一迫町 登米町 東和町 中田町 米山町 石越町 南方町	一迫温泉あやめの湯	1,874	1,403
			五輪堂公園	20,900	19,500
			細倉マインパーク	34,410	29,234
			鉱山資料館	2,148	1,962
			金成温泉「延年閣」	183,200	213,300
			金成町歴史民俗資料館	910	1,500
			旧有壁宿本陣	1,260	1,400
			伊豆沼・内沼	92,600	99,500
			長沼フートピア公園	296,170	245,500
			一迫町歴史博物館	5,600	5,500
長沼温泉口トビーナス	-	-			
教育資料館	60,277	58,016			
警察資料館	39,323	37,096			
水沢県庁記念館	37,879	34,877			
伝統芸能伝承館	37,428	34,376			
懐古館	37,057	34,750			
道の駅「林林館」	46,335	42,460			
石ノ森章太郎ふるさと記念館	38,700	45,700			
平筒沼ふれあい公園	74,200	58,400			
道の駅「あぐりパーク」	61,043	67,922			
チャチャワールドいしこし	66,800	51,300			
花菖蒲の郷公園	51,707	45,118			
大嶽山興福寺	10,950	10,950			
みなみかた温泉	-	5,475			

(単位：人)

H15年入込	うち宿泊客	四半期別入込				前年比	
		1～3月	4～6月	7～9月	10～12月	増減	対前年比
530,100	0	0	90,700	284,900	154,500	18,900	103.7%
31,147	21,287	6,113	6,483	9,152	9,399	22,853	57.7%
9,595	1,272	0	2,944	3,924	2,727	11,405	45.7%
51,152	23,565	7,885	11,787	18,722	12,758	4,468	109.6%
42,748	14,690	7,971	11,222	11,836	11,719	3,372	92.7%
2,409	1,694	0	581	1,155	673	286	89.4%
184,490	0	0	56,168	57,716	70,606	4,902	102.7%
53,141	33,997	6,053	14,787	26,112	6,189	5,799	90.2%
12,708	3,112	0	1,580	4,914	6,214	4,566	73.6%
9,829	0	0	2,615	3,423	3,791	997	111.3%
22,966	0	9,560	2,576	4,970	5,860	357	98.5%
20,717	0	0	16,952	3,765	0	526	102.6%
23,477	0	0	8,200	15,197	80	1,346	106.1%
5,936	0	402	3,078	1,768	688	3,204	217.3%
11,548	0	0	2,078	5,540	3,930	10,145	823.1%
17,300	0	1,700	10,465	2,655	2,480	2,200	88.7%
27,500	0	1,774	7,583	12,527	5,616	1,734	94.1%
1,939	0	82	351	599	907	23	98.8%
210,973	0	58,832	51,004	51,180	49,957	2,327	98.9%
1,065	0	0	480	229	356	435	71.0%
0	0	0	0	0	0	1,400	0.0%
72,855	0	28,130	20,403	9,397	14,925	26,645	73.2%
286,135	0	17,853	103,476	104,794	60,012	40,635	116.6%
6,806	0	1,433	1,817	1,855	1,701	1,306	123.7%
62,376	0	0	0	33,578	28,798	-	-
67,629	0	7,844	20,099	20,069	19,617	9,613	116.6%
42,890	0	4,129	11,800	13,024	13,937	5,794	115.6%
40,622	0	3,989	11,034	12,127	13,472	5,745	116.5%
39,825	0	3,909	10,624	12,013	13,279	5,449	115.9%
40,745	0	3,952	11,100	12,452	13,241	5,995	117.3%
137,313	0	6,695	33,940	41,346	55,332	94,853	323.4%
28,265	0	5,854	7,283	11,247	3,881	17,435	61.8%
64,954	0	8,365	22,648	19,664	14,277	6,554	111.2%
70,840	0	15,426	19,739	21,317	14,358	2,918	104.3%
42,946	0	1,231	18,558	14,289	8,868	8,354	83.7%
47,368	0	5,000	24,768	10,620	6,980	2,250	105.0%
10,950	0	2,700	2,730	2,760	2,760	0	100.0%
5,575	0	1,350	1,465	1,380	1,380	100	101.8%

圏 域	地 区	市町村名	観 光 地 点	H 1 3 年入込	H 1 4 年入込	
石 巻	牡 鹿 半 島 金 華 山	牡 鹿 町	金 華 山	146,400	95,200	
			御 番 所 公 園	46,400	34,700	
			ホ 工 - ル ラ ン ド	52,879	44,500	
			網 地 島	27,800	28,600	
			十 八 成 海 水 浴 場	6,772	9,935	
			網 地 白 浜 海 水 浴 場	11,527	14,347	
			女 川 町	マ リ ン パ ル 女 川 ・	251,282	265,463
			女 川 原 子 力 P R セ ン タ -	26,644	29,489	
			雄 勝 町	雄 勝 町 森 林 公 園	21,264	25,989
			雄 勝 硯 伝 統 産 業 館 等	18,278	21,010	
			荒 浜 海 水 浴 場	20,100	11,251	
			河 北 町	長 面 海 岸 , 上 品 山	18,900	16,700
			石 巻 市	日 和 山	452,800	397,600
			石 巻 川 開 き	407,500	388,000	
			牧 山	49,200	49,700	
			渡 波 海 水 浴 場	39,500	8,900	
万 石 浦	15,700	22,100				
サ ン ・ フ ァ ン ・ バ ウ テ ィ ス タ	254,100	228,900				
月 浦	91,400	74,300				
田 代 島	13,400	12,100				
北 上 川 ・ 運 河 交 流 館	12,800	11,400				
石 ノ 森 萬 画 館	202,500	268,800				
石 巻 市 観 光 物 産 情 報 セ ン タ -	77,900	165,300				
奥 松 島	鳴 瀬 町	奥 松 島 ・ 野 蒜	688,800	809,900		
旭 山	河 南 町	旭 山	98,000	92,500		
その他の地域	矢 本 町	矢 本 海 浜 緑 地 公 園	242,325	240,000		
		鷹 来 の 森	78,496	70,800		
		航 空 祭	83,079	83,000		
気 仙 沼 本 吉	気 仙 沼 唐 桑 半 島	気 仙 沼 市	気 仙 沼 湾 周 辺	769,000	794,600	
			国 立 公 園 気 仙 沼 大 島	355,200	342,900	
			岩 井 崎	529,900	546,800	
			お 伊 勢 浜	67,000	98,420	
			唐 桑 町	御 崎	145,700	141,810
			巨 釜 半 造	230,200	236,350	
			大 理 石 海 岸	94,000	94,540	
			南 三 陸 海 岸	本 吉 町	道 の 駅 「 大 谷 海 岸 」	46,921
			大 谷 海 水 浴 場	96,382	115,161	
			小 泉 海 水 浴 場	94,520	108,232	
		歌 津 町	長 須 賀 海 水 浴 場	31,480	38,764	
			田 束 山	68,807	76,327	
			魚 竜 館	22,003	28,008	
		志 津 川 町	志 津 川 湾	437,600	408,000	
			神 割 崎	193,500	204,300	
			袖 浜	85,100	87,200	
		入 谷	14,900	17,900		
	津 山 町	柳 津 虚 空 蔵 尊	119,000	119,000		
		横 山 不 動 尊	75,000	75,000		
		道 の 駅 「 も く も く ハ ウ ス 」	265,600	267,100		

(単位：人)

H15年入込	四 半 期 別 入 込					前年比	
	うち宿泊客	1～3月	4～6月	7～9月	10～12月	増減	対前年比
93,646	1,214	13,012	30,949	29,250	20,435	1,554	98.4%
27,824	0	4,866	11,023	8,140	3,795	6,876	80.2%
35,953	0	4,257	9,808	14,607	7,281	8,547	80.8%
26,742	4,194	4,589	5,667	11,522	4,964	1,858	93.5%
3,377	0	0	0	3,377	0	6,558	34.0%
6,465	0	0	0	6,465	0	7,882	45.1%
286,719	0	56,984	78,610	87,164	63,961	21,256	108.0%
33,270	0	5,357	8,911	10,816	8,186	3,781	112.8%
22,817	3,385	727	8,072	10,165	3,853	3,172	87.8%
20,633	0	2,715	5,242	4,788	7,888	377	98.2%
1,975	0	0	0	1,975	0	9,276	17.6%
5,530	0	90	230	5,050	160	11,170	33.1%
255,765	0	44,417	122,598	49,834	38,916	141,835	64.3%
0	0	0	0	0	0	388,000	0.0%
44,207	0	8,775	12,876	12,217	10,339	5,493	88.9%
3,090	0	0	0	3,090	0	5,810	34.7%
8,642	0	290	6,399	1,525	428	13,458	39.1%
223,550	0	27,070	89,620	51,450	55,410	5,350	97.7%
8,642	0	290	6,399	1,525	428	65,658	11.6%
9,052	0	7	1,102	7,871	72	3,048	74.8%
9,650	0	1,540	3,313	2,645	2,152	1,750	84.6%
248,584	0	44,732	56,755	104,820	42,277	20,216	92.5%
134,339	0	32,613	34,658	37,446	29,622	30,961	81.3%
608,942	107,347	58,678	159,637	261,584	129,043	200,958	75.2%
53,700	422	1,200	48,800	3,700	0	38,800	58.1%
200,257	0	27,085	82,082	51,110	39,980	39,743	83.4%
10,044	0	2,534	6,756	754	0	60,756	14.2%
0	0	0	0	0	0	83,000	0.0%
768,200	147,600	96,300	163,300	348,200	160,400	26,400	96.7%
318,900	45,740	31,100	86,500	129,500	71,800	24,000	93.0%
506,000	7,700	34,400	139,800	217,300	114,500	40,800	92.5%
63,250	5,260	850	1,500	59,500	1,400	35,170	64.3%
123,550	0	17,900	33,120	46,340	26,190	18,260	87.1%
195,280	0	28,280	52,350	73,250	41,400	41,070	82.6%
79,700	0	11,540	21,360	29,900	16,900	14,840	84.3%
124,627	0	19,760	33,299	41,892	29,676	44,278	155.1%
69,164	0	0	0	69,164	0	45,997	60.1%
34,112	0	279	619	32,403	811	74,120	31.5%
45,879	0	9,806	9,102	17,456	9,515	7,115	118.4%
28,653	3,910	750	20,460	4,515	2,928	47,674	37.5%
24,347	0	1,760	5,964	13,882	2,741	3,661	86.9%
400,564	192,989	64,589	76,270	122,335	137,370	7,436	98.2%
176,289	6,979	6,461	80,683	82,626	6,519	28,011	86.3%
55,086	18,853	6,506	9,762	30,692	8,126	32,114	63.2%
12,929	1,959	2,492	3,385	5,317	1,735	4,971	72.2%
119,000	0	57,500	18,500	29,000	14,000	0	100.0%
77,000	0	26,000	17,000	22,500	11,500	2,000	102.7%
285,045	0	43,367	79,763	87,420	74,495	17,945	106.7%

第9表 分類別主要観光地点観光客入込数（入込順）

（単位：人）

順位	市町村	観 光 地 点	H 1 3 年入込	H 1 4 年入込	H 1 5 年入込		前年比	
					うち宿泊客	増減	対前年比	
道の駅								
1	岩出山町	道の駅「あ・ら・伊達な道の駅」	1,259,300	2,043,345	2,314,434	0	271,089	113.3%
2	大郷町	道の駅「おおさとプラザ」	299,700	322,700	326,600	0	3,900	101.2%
3	津山町	道の駅「もくもくランド」	265,600	267,100	285,045	0	2,918	104.3%
4	三本木町	道の駅「やまなみ」	128,090	174,029	186,979	0	12,950	107.4%
5	花山村	道の駅「路田里」自然薯の館	189,895	179,588	184,490	0	4,902	102.7%
6	七ヶ宿町	道の駅「ビューランドありや」	152,806	123,000	159,720	0	36,720	129.9%
7	東和町	道の駅「林林館」	46,335	42,460	137,313	0	94,853	323.4%
8	本吉町	道の駅「大谷海岸」	46,921	80,349	124,627	0	44,278	155.1%
9	米山町	道の駅「あぐりパーク」	61,043	67,922	70,840	0	2,918	104.3%
温泉								
1	仙台市	秋 保 温 泉	1,676,700	1,809,735	1,702,884	996,156	106,851	94.1%
2	鳴子町	鳴 子 温 泉	810,800	836,900	962,200	389,600	125,300	115.0%
3	蔵王町	遠 刈 田 温 泉	787,300	769,100	743,500	410,839	25,600	96.7%
4	仙台市	作 並 温 泉	427,700	451,000	477,457	325,530	26,457	105.9%
5	鳴子町	中 山 平 温 泉	198,800	202,000	227,600	141,000	25,600	112.7%
6	金成町	金 成 温 泉「延年閣」	183,200	213,300	210,973	0	2,327	98.9%
7	鳴子町	東 鳴 子 温 泉	258,300	238,600	200,800	141,100	37,800	84.2%
8	涌谷町	天 平 の 湯	209,500	200,500	182,350	0	18,150	90.9%
9	加美町	薬 師 の 湯 林 泉 館	193,702	182,413	170,356	15,247	12,057	93.4%
10	色麻町	か つ ば の 湯	184,600	177,200	153,022	0	24,178	86.4%
11	鳴子町	鬼 首 温 泉	156,500	162,400	128,000	21,800	34,400	78.8%
12	鹿島台町	国民年金保養センター「みちのく路」	111,089	114,300	97,600	9,400	16,700	85.4%
13	白石市	白 石 温 泉	81,400	77,800	89,332	32,208	11,532	114.8%
14	白石市	スパッシュランドしろいし	78,800	82,700	84,392	3,707	1,692	102.0%
15	三本木町	花 お り の 湯	77,600	78,000	74,434	0	3,566	95.4%
16	鳴子町	川 渡 温 泉	54,100	55,000	65,500	35,400	10,500	119.1%
17	川崎町	青 根 ・ 峨 々	84,800	76,179	62,787	52,770	13,392	82.4%
18	迫 町	長 沼 温 泉 ロ ト ビ ー ナ ス	-	-	62,376	0	-	-
19	加美町	陶 芸 の 里 ゆ ～ ら ん ど	65,915	64,893	55,155	10,324	9,738	85.0%
20	白石市	鎌 先 温 泉	55,200	53,000	54,089	42,268	1,089	102.1%
21	栗駒町	ハ イ ル ザ ー ム 栗 駒	44,130	46,684	51,152	23,565	4,468	109.6%
22	白石市	小 原 温 泉	48,900	46,100	50,459	40,110	4,359	109.5%
23	花山村	温 湯 温 泉	43,824	46,120	42,748	14,690	3,372	92.7%
24	栗駒町	い こ い の 村	55,800	54,000	31,147	21,287	22,853	57.7%
25	村田町	谷 山 温 泉	16,600	11,000	24,742	4,537	13,742	224.9%
26	川崎町	釜 房 温 泉 郷	22,200	20,187	22,026	9,637	1,839	109.1%
27	白石市	やくせん（白石湯沢温泉）	14,900	15,100	14,924	5,543	176	98.8%
28	一迫町	一 迫 温 泉 あ や め の 湯	1,874	1,403	11,548	0	10,145	823.1%
29	栗駒町	駒 の 湯	23,100	21,000	9,595	1,272	11,405	45.7%
30	白石市	蔵 王 開 拓 温 泉	11,100	10,400	9,488	109	912	91.2%
31	南方町	み な み か た 温 泉	-	5,475	5,575	0	100	101.8%
32	花山村	湯 浜 温 泉 ・ 湯 ノ 倉 温 泉	2,773	2,695	2,409	1,694	286	89.4%
行事・イベント（入込数10,000人以上）								
1	仙台市	仙 台 七 夕 ま つ り	2,072,000	2,178,000	2,203,000	0	25,000	101.1%
2	仙台市	SENDAI光のページェント	1,930,000	2,238,000	2,150,000	0	88,000	96.1%
3	仙台市	仙 台 ・ 青 葉 ま つ り	910,000	740,000	881,000	0	141,000	119.1%
4	仙台市	みちのくYOSAKOIまつり	450,000	600,000	700,000	0	100,000	116.7%
5	仙台市	定禅寺ストリートジャズフェスティバル	450,000	450,000	540,000	0	90,000	120.0%
6	大河原町	おおがわらさくらまつり	130,000	205,000	230,000	0	25,000	112.2%
7	塩竈市	塩 竈 み な と 祭	258,000	265,000	228,000	0	37,000	86.0%
8	古川市	古川まつり・古かわ里の秋まつり	150,000	169,800	213,000	0	43,200	125.4%
9	角田市	角 田 市 民 花 火 大 会 等	61,600	73,950	41,000	0	32,950	55.4%
10	三本木町	菜の花まつり・ひまわりまつり	68,400	81,600	40,953	0	40,647	50.2%
11	南郷町	でんえんフェスティバル	13,000	13,000	13,000	0	0	100.0%
12	小牛田町	こ ご た さ 桜 ま つ り	15,000	8,000	10,000	0	2,000	125.0%

1 順位はH15年入込数の多い順に掲載

2 行事・イベント、史跡・博物館等は10,000人以上のものを掲載

(単位：人)

順位	市町村	観 光 地 点	H 1 3 年入込	H 1 4 年入込	H 1 5 年入込		前年比	
					うち宿泊客	増減	対前年比	
史跡・博物館等(入込数10,000人以上)								
1	岩沼市	竹 駒 ・ 金 蛇 水 神 社	2,095,100	2,099,300	1,996,129	0	103,171	95.1%
2	仙台市	青 葉 山 周 辺	1,837,825	1,962,810	1,849,730	0	113,080	94.2%
3	仙台市	定 義 如 来	1,208,100	1,182,300	1,120,878	0	61,422	94.8%
4	塩竈市	塩 竈 神 社	900,060	970,107	916,229	0	53,878	94.4%
5	柴田町	船 岡 城 址 公 園	352,000	340,300	320,950	0	19,350	94.3%
6	白石市	白 石 城 周 辺	367,391	397,335	311,117	0	86,218	78.3%
7	石巻市	石 ノ 森 萬 画 館	202,500	268,800	248,584	0	20,216	92.5%
8	石巻市	サン・ファン・パウティスタ	254,100	228,900	223,550	0	5,350	97.7%
9	仙台市	輪 王 寺 等	154,727	169,344	165,680	0	3,664	97.8%
10	白石市	材 木 岩 ・ 検 断 屋 敷	-	-	119,919	0	-	-
11	津山町	柳 津 虚 空 蔵 尊	119,000	119,000	119,000	0	0	100.0%
12	多賀城市	東 北 歴 史 博 物 館	108,754	212,669	102,234	0	110,435	48.1%
13	小牛田町	山 神 社	120,000	124,000	83,000	0	41,000	66.9%
14	古川市	化女沼古代の里・ダム資料館	134,828	82,607	82,889	0	282	100.3%
15	涌谷町	城 山 公 園 周 辺	75,000	78,463	78,309	0	154	99.8%
16	津山町	横 山 不 動 尊	75,000	75,000	77,000	0	2,000	102.7%
17	岩出山町	感 覚 ミ ュ ー ジ ア ム	51,766	65,286	68,807	0	3,521	105.4%
18	登米町	教 育 資 料 館	60,277	58,016	67,629	0	9,613	116.6%
19	多賀城市	多賀城跡・陸奥総社宮等	57,443	54,312	52,044	0	2,268	95.8%
20	岩出山町	旧 有 備 館	52,021	53,640	50,740	0	2,900	94.6%
21	古川市	緒絶の館・吉野作造記念館等	36,879	45,143	43,305	0	1,838	95.9%
22	登米町	警 察 資 料 館	39,323	37,096	42,890	0	5,794	115.6%
23	登米町	懐 古 館	37,057	34,750	40,745	0	5,995	117.3%
24	登米町	水 沢 県 庁 記 念 館	37,879	34,877	40,622	0	5,745	116.5%
25	涌谷町	籠 峯 寺	30,000	34,800	40,300	0	5,500	115.8%
26	登米町	伝 統 芸 能 伝 承 館	37,428	34,376	39,825	0	5,449	115.9%
27	鳴子町	日 本 こ け し 館	41,100	38,700	36,300	0	2,400	93.8%
28	牡鹿町	ホ エ ー ル ラ ン ド	52,879	44,500	35,953	0	8,547	80.8%
29	丸森町	蔵 の 郷 土 館 齋 理 屋 敷	39,979	45,217	28,999	0	16,218	64.1%
30	中田町	石ノ森章太郎ふるさと記念館	38,700	45,700	28,265	0	17,435	61.8%
31	鷲沢町	細 倉 マ イ ン パ ー ク	34,410	29,234	27,500	0	1,734	94.1%
32	歌津町	魚 竜 館	22,003	28,008	24,347	0	3,661	86.9%
33	雄勝町	雄 勝 硯 伝 統 産 業 館 等	18,278	21,010	20,633	0	377	98.2%
34	涌谷町	天 平 ろ ま ん 館	32,300	24,600	19,213	0	5,387	78.1%
山岳景観								
1	栗駒町	イワカガミ平, 栗駒山	477,900	511,200	530,100	0	18,900	103.7%
2	蔵王町	刈 田 山 頂	664,100	623,700	504,522	0	119,178	80.9%
3	加美町	薬 菜 山	267,200	284,900	270,800	0	14,100	95.1%
4	大和町	船 形 山 (大 和 町)	374,800	45,400	44,938	190	462	99.0%
5	歌津町	田 束 山	68,807	76,327	28,653	3,910	47,674	37.5%
6	仙台市	船 形 山 (後 白 髪 コ ー ス)	9,400	9,400	9,400	0	0	100.0%
7	色麻町	船 形 山 (色 麻 町)	5,200	5,200	5,000	950	200	96.2%
8	仙台市	大 東 岳	4,100	4,640	4,189	508	451	90.3%
9	鳴子町	禿 岳	2,600	2,900	2,000	0	900	69.0%
海岸景観等								
1	気仙沼市	岩 井 崎	529,900	546,800	506,000	7,700	40,800	92.5%
2	気仙沼市	国 立 公 園 気 仙 沼 大 島	355,200	342,900	318,900	45,740	24,000	93.0%
3	唐桑町	巨 釜 半 造	230,200	236,350	195,280	0	41,070	82.6%
4	唐桑町	御 崎	145,700	141,810	123,550	0	18,260	87.1%
5	牡鹿町	金 華 山	146,400	95,200	93,646	1,214	1,554	98.4%
6	唐桑町	大 理 石 海 岸	94,000	94,540	79,700	0	14,840	84.3%
7	気仙沼市	お 伊 勢 浜	67,000	98,420	63,250	5,260	35,170	64.3%
8	牡鹿町	網 地 島	27,800	28,600	26,742	4,194	1,858	93.5%
9	石巻市	田 代 島	13,400	12,100	9,052	0	3,048	74.8%
10	石巻市	万 石 浦	15,700	22,100	8,642	0	13,458	39.1%
11	石巻市	月 浦	91,400	74,300	8,642	0	65,658	11.6%

第10表 市町村別観光客入込数

圏	域	市 町 村 名	入 込 数	宿 泊 客	
仙	南	白 石 市	992,750	136,639	
		角 田 市	148,456	9,538	
		蔵 王 町	1,520,333	410,839	
		七 ヶ 宿 町	505,512	11,119	
		大 河 原 町	299,580	0	
		村 田 町	475,618	34,289	
		柴 田 町	458,071	3,889	
		川 崎 町	690,842	72,840	
		丸 森 町	184,546	14,716	
				小 計	5,275,708
仙	仙 台 市	旧 仙 台 市	8,893,988	2,394,258	
		旧 泉 市	671,844	177,207	
		旧 秋 保 町	2,617,089	1,005,571	
		旧 宮 城 町	1,978,462	332,057	
			計	14,161,383	3,909,093
			塩 竈 市	2,431,494	43,910
			名 取 市	1,344,203	10,762
			多 賀 城 市	385,980	81,222
			岩 沼 市	2,102,464	1,157
			亘 理 町	493,956	7,256
			山 元 町	38,203	0
			松 島 町	3,698,000	791,600
			七 ヶ 浜 町	150,410	7,951
			利 府 町	1,057,381	23,214
			大 和 町	404,305	25,453
			大 郷 町	448,778	2,566
			富 谷 町	37,339	284
			大 衡 村	74,114	17,672
			小 計	26,828,010	4,922,140

(单位：人)

四 半 期 别 入 込 数			
1 ~ 3月	4 ~ 6月	7 ~ 9月	10 ~ 12月
140,192	380,029	257,127	215,402
22,740	61,150	39,484	25,082
308,486	419,771	419,860	372,216
52,841	132,077	167,434	153,160
15,030	230,000	39,000	15,550
51,068	147,297	169,322	107,931
16,822	350,280	40,159	50,810
92,131	269,274	193,426	136,011
30,830	53,035	55,776	44,905
730,140	2,042,913	1,381,588	1,121,067
374,560	1,689,869	3,467,507	3,362,052
214,908	154,409	156,379	146,148
407,090	653,383	787,114	769,502
384,453	719,854	441,571	432,584
1,381,011	3,217,515	4,852,571	4,710,286
843,130	461,181	688,516	438,667
245,031	328,870	442,954	327,348
42,559	154,861	101,750	86,810
1,129,410	332,623	296,109	344,322
113,031	124,716	159,940	96,269
6,936	12,708	12,184	6,375
549,000	982,000	1,315,000	852,000
18,795	28,015	81,656	21,944
122,402	348,607	318,402	267,970
25,996	123,413	146,934	107,962
96,702	118,561	131,557	101,958
0	16,127	11,229	9,983
3,276	22,887	28,718	19,233
4,577,279	6,272,084	8,587,520	7,391,127

圏 域	市 町 村 名	入 込 数	宿 泊 客
大 崎	古 川 市	352,987	113,547
	加 美 町	864,573	34,427
	色 麻 町	158,022	2,588
	松 山 町	31,155	0
	三 本 木 町	426,775	0
	鹿 島 台 町	222,061	10,715
	岩 出 山 町	2,583,450	1,517
	鳴 子 町	2,155,420	728,900
	涌 谷 町	388,487	3,922
	田 尻 町	123,155	5,890
	小 牛 田 町	132,344	6,400
	南 郷 町	16,587	3,557
	小 計	7,455,016	911,463
栗 原	築 館 町	49,014	25,043
	若 柳 町	152,077	11,908
	栗 駒 町	638,830	59,577
	高 清 水 町	2,041	275
	一 迫 町	61,678	277
	瀬 峰 町	17,300	0
	鶯 沢 町	29,439	0
	金 成 町	212,037	958
	志 波 姫 町	11,466	9,466
	花 山 村	313,978	53,493
	小 計	1,487,860	160,997
登 米	迫 町	428,172	24,560
	登 米 町	231,711	6,119
	東 和 町	217,930	785
	中 田 町	49,975	87
	豊 里 町	64,339	2,877
	米 山 町	135,794	0
	石 越 町	42,946	357
	南 方 町	63,893	0
	小 計	1,234,760	34,785

(单位：人)

四 半 期 别 入 込 数			
1 ~ 3月	4 ~ 6月	7 ~ 9月	10 ~ 12月
15,472	28,647	200,474	108,394
148,117	239,955	292,962	183,539
39,622	39,766	42,934	35,700
1,689	4,691	18,771	6,004
76,070	106,918	129,580	114,207
34,223	93,992	26,190	67,656
455,674	643,037	740,897	743,842
504,060	458,211	516,310	676,839
90,845	151,906	78,826	66,910
6,193	71,031	22,949	22,982
53,758	34,134	19,919	24,533
689	13,741	1,245	912
1,426,412	1,886,029	2,091,057	2,051,518
10,041	5,107	20,587	13,279
18,267	38,346	61,868	33,596
14,534	115,357	325,335	183,604
45	512	790	694
402	30,308	26,270	4,698
1,700	10,465	2,655	2,480
1,856	7,934	13,126	6,523
58,832	51,484	51,409	50,312
2,266	1,970	4,642	2,588
14,024	89,368	107,942	102,644
121,967	350,851	614,624	400,418
47,416	125,696	149,624	105,436
23,823	64,657	69,685	73,546
14,656	47,067	92,354	63,853
5,854	7,415	12,721	23,985
5,850	13,560	22,196	22,733
23,791	42,387	40,981	28,635
1,231	18,558	14,289	8,868
9,050	28,963	14,760	11,120
131,671	348,303	416,610	338,176

圏 域	市 町 村 名	入 込 数	宿 泊 客
石 巻	石 巻 市	988,908	96,601
	河 北 町	5,530	1,572
	矢 本 町	210,301	706
	雄 勝 町	84,451	14,092
	河 南 町	53,700	422
	桃 生 町	5,630	0
	鳴 瀬 町	608,942	107,347
	北 上 町	111,411	26,585
	女 川 町	565,367	80,626
	牡 鹿 町	194,007	54,297
	小 計	2,828,247	382,248
気 仙 沼 本 吉	気 仙 沼 市	1,656,350	257,166
	志 津 川 町	644,868	220,780
	津 山 町	481,045	1,200
	本 吉 町	273,567	8,474
	唐 桑 町	398,530	12,271
	歌 津 町	98,879	42,305
	小 計	3,553,239	542,196
県 合 計	48,662,840	7,647,698	

(单位：人)

四 半 期 别 入 込 数			
1 ~ 3月	4 ~ 6月	7 ~ 9月	10 ~ 12月
166,396	342,142	290,403	189,967
90	230	5,050	160
29,619	88,838	51,864	39,980
4,827	19,186	25,971	34,467
1,200	48,800	3,700	0
940	810	940	2,940
58,678	159,637	261,584	129,043
31,911	22,488	27,788	29,224
94,723	145,350	204,349	120,945
26,724	57,447	73,361	36,475
415,108	884,928	945,010	583,201
162,650	391,100	754,500	348,100
80,048	170,100	240,970	153,750
126,867	115,263	138,920	99,995
21,626	64,936	151,960	35,045
57,720	106,830	149,490	84,490
12,316	35,526	35,853	15,184
461,227	883,755	1,471,693	736,564
7,863,804	12,668,863	15,508,102	12,622,071

第 1 1 表 年次別市町村観光客入込数

圏 域	市 町 村 名	H 6	H 7	H 8	H 9	
仙 南	白 石 市	600,100	1,096,000	968,500	762,600	
	角 田 市	181,600	163,800	151,400	288,500	
	蔵 王 町	2,151,000	2,147,400	2,139,600	2,002,800	
	七 ヶ 宿 町	292,800	371,700	349,300	268,300	
	大 河 原 町	109,600	136,400	142,500	148,000	
	村 田 町	345,300	353,500	353,800	373,500	
	柴 田 町	651,500	661,400	667,800	292,900	
	川 崎 町	684,200	673,500	737,000	649,200	
	丸 森 町	240,400	244,800	245,200	250,000	
	小 計	5,256,500	5,848,500	5,755,100	5,035,800	
仙 台	仙 台 市	旧 仙 台 市	9,320,000	8,760,000	9,265,900	9,999,300
		旧 泉 市	582,000	616,700	939,800	829,000
		旧 秋 保 町	1,980,500	1,966,700	2,130,800	2,128,200
		旧 宮 城 町	2,363,400	2,182,100	2,245,600	2,205,300
	計	14,245,900	13,525,500	14,582,100	15,161,800	
	塩 竈 市	1,396,500	1,349,700	1,332,600	1,380,000	
	名 取 市	149,800	162,100	162,700	175,300	
	多 賀 城 市	147,400	157,500	194,100	164,700	
	岩 沼 市	2,380,300	2,312,900	2,253,700	2,182,400	
	亘 理 町	330,600	336,600	294,200	309,700	
	山 元 町	126,500	140,600	135,200	132,800	
	松 島 町	4,933,000	4,567,000	4,352,000	4,290,000	
	七 ヶ 浜 町	770,000	558,500	441,500	414,700	
	利 府 町	236,800	301,500	265,300	269,500	
	大 和 町	365,800	469,800	457,400	476,000	
	大 郷 町	46,500	132,000	150,100	124,600	
	富 谷 町	33,300	130,800	103,300	97,700	
	大 衡 村	55,900	51,600	50,100	70,800	
	小 計	25,218,300	24,196,100	24,774,300	25,250,000	

(単位：人)

H 1 0	H 1 1	H 1 2	H 1 3	H 1 4	H 1 5	対前年比
725,200	666,100	784,100	729,600	745,600	992,750	133.1%
343,100	260,400	298,200	304,400	216,500	148,456	68.6%
1,903,200	1,905,900	1,786,000	1,755,800	1,705,500	1,520,333	89.1%
302,200	325,000	263,000	255,800	243,100	505,512	207.9%
131,900	144,400	136,200	207,000	268,600	299,580	111.5%
455,900	389,800	442,000	441,500	442,900	475,618	107.4%
514,400	560,000	502,900	498,500	485,800	458,071	94.3%
632,700	645,300	595,200	704,400	630,140	690,842	109.6%
243,200	233,100	222,900	240,600	253,000	184,546	72.9%
5,251,800	5,130,000	5,030,500	5,137,600	4,991,140	5,275,708	105.7%
8,433,600	8,873,300	7,333,300	8,114,900	8,722,200	8,893,988	102.0%
736,400	758,000	749,400	767,200	673,700	671,844	99.7%
2,124,700	2,134,400	2,216,378	2,648,700	2,813,211	2,617,089	93.0%
2,013,100	2,055,500	1,929,700	1,984,400	1,915,500	1,978,462	103.3%
13,307,800	13,821,200	12,228,778	13,515,200	14,124,611	14,161,383	100.3%
1,312,400	1,285,700	1,225,100	1,166,800	1,245,800	2,431,494	195.2%
522,600	560,100	961,600	1,185,200	1,402,300	1,344,203	95.9%
202,500	380,700	468,700	544,700	614,500	385,980	62.8%
2,272,000	2,192,700	2,177,000	2,286,000	2,200,800	2,102,464	95.5%
280,700	439,900	390,300	386,700	572,500	493,956	86.3%
128,800	59,700	61,500	36,500	52,100	38,203	73.3%
3,708,000	3,665,000	3,661,000	3,703,000	3,733,000	3,698,000	99.1%
69,700	149,300	182,300	169,400	134,500	150,410	111.8%
234,700	298,500	433,300	865,200	1,016,800	1,057,381	104.0%
435,600	502,300	433,300	420,300	407,900	404,305	99.1%
339,300	309,500	435,200	510,000	435,800	448,778	103.0%
91,400	52,400	38,400	37,300	44,465	37,339	84.0%
71,800	59,900	63,600	46,100	54,378	74,114	136.3%
22,977,300	23,776,900	22,760,078	24,872,400	26,039,454	26,828,010	103.0%

圏 域	市 町 村 名	H 6	H 7	H 8	H 9
大 崎	古 川 市	57,100	169,900	261,800	290,700
	加 美 町	733,700	786,600	756,100	723,700
	色 麻 町	3,000	3,300	3,300	101,500
	松 山 町	36,600	40,500	38,200	20,100
	三 本 木 町	147,300	157,600	255,400	309,400
	鹿 島 台 町	392,300	391,100	338,200	301,100
	岩 出 山 町	162,500	141,800	135,500	144,100
	鳴 子 町	3,513,000	3,403,200	2,838,300	2,731,400
	涌 谷 町	499,300	504,800	504,000	420,500
	田 尻 町	45,500	47,600	56,700	57,100
	小 牛 田 町	84,000	114,000	122,000	122,000
	南 郷 町	11,700	41,300	31,600	24,800
	小 計	5,686,000	5,801,700	5,341,100	5,246,400
栗 原	築 館 町	116,000	105,300	106,600	103,100
	若 柳 町	152,200	230,000	246,600	304,300
	栗 駒 町	536,900	545,900	506,600	576,100
	高 清 水 町	27,800	24,300	24,900	24,000
	一 迫 町	125,700	134,300	136,900	100,500
	瀬 峰 町	14,600	15,100	18,500	15,300
	鶯 沢 町	173,300	147,200	120,700	81,800
	金 成 町	237,000	221,600	215,800	210,400
	志 波 姫 町	7,200	7,600	17,800	23,800
	花 山 村	513,300	470,300	405,800	494,800
	小 計	1,904,000	1,901,600	1,800,200	1,934,100
登 米	迫 町	256,000	228,100	344,500	344,100
	登 米 町	195,100	196,600	140,500	194,800
	東 和 町	151,900	136,100	133,600	140,600
	中 田 町	108,900	109,700	117,300	115,200
	豊 里 町	6,200	6,700	10,800	18,700
	米 山 町	36,600	33,300	82,200	88,300
	石 越 町	25,800	170,000	120,400	87,200
	南 方 町	67,800	66,000	44,800	45,300
	小 計	848,300	946,500	994,100	1,034,200

(单位：人)

H 1 0	H 1 1	H 1 2	H 1 3	H 1 4	H 1 5	对前年比
225,500	273,300	263,700	361,900	353,600	352,987	99.8%
792,000	807,300	852,200	884,800	868,050	864,573	99.6%
231,900	223,200	223,200	189,800	182,400	158,022	86.6%
36,100	62,100	31,600	34,900	33,700	31,155	92.4%
246,200	205,500	195,000	166,800	205,700	426,775	207.5%
370,800	317,500	349,000	313,300	276,900	222,061	80.2%
177,800	173,900	165,500	210,100	231,200	2,583,450	1117.4%
2,357,400	2,131,300	2,065,400	2,106,900	2,057,100	2,155,420	104.8%
323,700	509,700	440,200	431,200	415,353	388,487	93.5%
92,200	109,300	110,400	130,300	60,400	123,155	203.9%
122,000	86,000	113,000	217,200	197,420	132,344	67.0%
21,800	19,400	8,100	4,600	17,400	16,587	95.3%
4,997,400	4,918,500	4,817,300	5,051,800	4,899,223	7,455,016	152.2%
109,500	82,300	72,600	90,400	74,200	49,014	66.1%
319,600	223,600	195,600	188,500	152,700	152,077	99.6%
587,400	734,700	680,900	600,300	632,900	638,830	100.9%
21,700	1,200	1,900	1,500	1,500	2,041	136.1%
94,400	96,400	47,200	56,800	45,580	61,678	135.3%
16,600	15,000	13,100	20,900	19,500	17,300	88.7%
96,400	76,800	53,200	36,600	31,016	29,439	94.9%
181,500	184,500	176,900	185,800	216,200	212,037	98.1%
23,800	17,500	16,700	15,600	13,200	11,466	86.9%
429,700	380,600	370,500	352,400	363,400	313,978	86.4%
1,880,600	1,812,600	1,628,600	1,548,800	1,550,196	1,487,860	96.0%
336,000	379,100	392,400	394,100	350,500	428,172	122.2%
198,800	203,400	199,000	274,000	199,100	231,711	116.4%
145,100	146,600	140,100	134,200	122,400	217,930	178.0%
130,500	114,700	151,000	150,900	73,200	49,975	68.3%
32,400	35,300	35,800	30,200	31,500	64,339	204.3%
63,400	76,100	73,600	74,200	58,400	135,794	232.5%
89,800	87,600	63,400	66,800	51,300	42,946	83.7%
74,900	52,000	43,900	42,100	33,600	63,893	190.2%
1,070,900	1,094,800	1,099,200	1,166,500	920,000	1,234,760	134.2%

圏 域	市 町 村 名	H 6	H 7	H 8	H 9
石 巻	石 巻 市	1,407,600	1,241,800	1,315,700	1,412,300
	河 北 町	54,400	32,900	30,700	29,700
	矢 本 町	258,600	388,700	372,200	351,900
	雄 勝 町	182,000	178,000	174,400	167,500
	河 南 町	127,900	128,100	119,200	113,200
	桃 生 町	34,100	13,700	11,900	11,400
	鳴 瀬 町	740,600	812,400	799,100	819,000
	北 上 町	130,500	98,500	89,800	90,200
	女 川 町	490,600	443,800	706,500	764,600
	牡 鹿 町	487,100	468,900	453,100	439,700
	小 計	3,913,400	3,806,800	4,072,600	4,199,500
気仙沼 本 吉	気 仙 沼 市	1,488,200	1,280,800	1,361,300	1,649,000
	志 津 川 町	633,400	662,500	650,400	645,800
	津 山 町	340,500	361,300	356,800	310,800
	本 吉 町	465,500	370,000	343,700	301,000
	唐 桑 町	559,200	537,000	520,800	536,400
	歌 津 町	357,100	286,000	253,400	226,300
	小 計	3,843,900	3,497,600	3,486,400	3,669,300
県 合 計	46,670,400	45,998,800	46,223,800	46,369,300	

(单位：人)

H 1 0	H 1 1	H 1 2	H 1 3	H 1 4	H 1 5	对前年比
1,349,100	1,384,200	1,345,800	1,651,500	1,627,100	988,908	60.8%
17,700	32,300	23,400	18,900	16,700	5,530	33.1%
387,400	424,200	281,100	403,900	393,800	210,301	53.4%
166,300	163,000	159,700	147,400	136,100	84,451	62.1%
98,100	95,400	100,500	98,000	92,500	53,700	58.1%
7,400	12,500	32,200	36,600	50,500	5,630	11.1%
537,700	626,800	716,100	688,800	810,300	608,942	75.2%
85,600	90,800	93,900	94,400	101,014	111,411	110.3%
822,100	888,800	748,800	751,800	710,400	565,367	79.6%
384,600	370,800	234,400	273,500	203,000	194,007	95.6%
3,856,000	4,088,800	3,735,900	4,164,800	4,141,414	2,828,247	68.3%
1,620,900	1,806,400	1,758,600	1,721,100	1,782,700	1,656,350	92.9%
819,500	671,400	697,700	731,100	717,400	644,868	89.9%
271,300	295,600	409,100	459,600	461,100	481,045	104.3%
223,200	404,700	503,500	328,400	360,100	273,567	76.0%
502,300	507,300	482,000	469,900	472,700	398,530	84.3%
197,800	242,700	220,300	100,300	115,000	98,879	86.0%
3,635,000	3,928,100	4,071,200	3,810,400	3,909,000	3,553,239	90.9%
43,669,000	44,749,700	43,142,778	45,752,300	46,450,427	48,662,840	104.8%

第12表 年次別市町村宿泊観光客数

圏域	市町村名	H6	H7	H8	H9	
仙南	白石市	226,000	202,100	185,800	177,300	
	角田市	8,500	4,700	4,700	2,900	
	蔵王町	496,100	445,700	507,200	417,900	
	七ヶ宿町	11,400	16,000	10,900	8,400	
	大河原町	0	100	100	100	
	村田町	47,300	51,800	54,900	38,900	
	柴田町	4,100	4,200	3,900	3,200	
	川崎町	139,900	135,100	121,300	124,700	
	丸森町	22,200	20,300	21,600	20,200	
	小計	955,500	880,000	910,400	793,600	
仙台	仙台市	旧仙台市	4,147,000	3,900,000	2,174,000	2,223,100
		旧泉市	42,900	41,300	117,900	124,700
		旧秋保町	819,100	848,500	996,500	996,000
		旧宮城町	508,800	492,900	481,200	493,300
	計	5,517,800	5,282,700	3,769,600	3,837,100	
	塩竈市	49,300	48,100	47,100	40,600	
	名取市	13,500	5,700	7,400	5,000	
	多賀城市	300	300	300	300	
	岩沼市	34,800	35,100	33,700	35,900	
	亘理町	12,000	10,400	9,900	10,300	
	山元町	1,700	4,100	2,000	2,000	
	松島町	1,020,000	1,063,000	1,004,000	1,026,000	
	七ヶ浜町	4,400	4,200	2,600	2,500	
	利府町	0	0	0	0	
	大和町	7,500	11,000	7,200	17,400	
	大郷町	0	0	0	0	
	富谷町	3,500	5,000	3,800	3,800	
	大衡村	0	500	700	1,100	
	小計	6,664,800	6,470,100	4,888,300	4,982,000	

(単位：人)

H 1 0	H 1 1	H 1 2	H 1 3	H 1 4	H 1 5	対前年比
157,700	154,000	152,700	143,800	137,200	136,639	99.6%
0	0	0	1,000	0	9,538	-
390,600	332,300	340,500	372,300	381,600	410,839	107.7%
11,900	13,500	13,300	10,900	12,200	11,119	91.1%
100	100	100	300	100	0	0.0%
33,000	33,800	35,900	42,300	30,900	34,289	111.0%
2,800	3,400	4,200	4,000	3,480	3,889	111.8%
124,200	95,000	88,100	93,000	79,404	72,840	91.7%
18,500	15,100	15,500	15,400	16,500	14,716	89.2%
738,800	647,200	650,300	683,000	661,384	693,869	104.9%
2,266,800	2,105,100	2,149,600	2,327,700	2,317,000	2,394,258	103.3%
120,800	125,300	139,400	147,500	147,700	177,207	120.0%
883,600	906,900	910,519	987,700	1,037,537	1,005,571	96.9%
396,700	348,600	319,000	353,200	353,500	332,057	93.9%
3,667,900	3,485,900	3,518,519	3,816,100	3,855,737	3,909,093	101.4%
36,800	35,000	32,100	27,800	43,100	43,910	101.9%
5,500	4,700	47,000	8,400	9,100	10,762	118.3%
300	200	200	107,700	88,600	81,222	91.7%
29,600	26,900	26,400	23,100	0	1,157	-
6,800	6,500	6,500	7,600	7,100	7,256	102.2%
0	0	0	0	0	0	-
942,000	905,000	930,900	886,100	825,700	791,600	95.9%
100	300	400	1,600	6,000	7,951	132.5%
0	0	0	19,200	22,600	23,214	102.7%
15,700	9,900	3,800	5,500	3,000	25,453	848.4%
0	0	0	600	1,600	2,566	160.4%
2,900	300	200	400	146	284	194.5%
1,300	300	80	1,300	761	17,672	2322.2%
4,708,900	4,475,000	4,566,099	4,905,400	4,863,444	4,922,140	101.2%

圏 域	市 町 村 名	H 6	H 7	H 8	H 9
大 崎	古 川 市	3,600	15,700	3,600	4,500
	加 美 町	18,800	25,400	28,600	30,700
	色 麻 町	600	600	600	600
	松 山 町	0	0	0	0
	三 本 木 町	0	0	0	0
	鹿 島 台 町	17,900	16,600	16,100	13,600
	岩 出 山 町	0	0	0	0
	鳴 子 町	1,030,500	1,038,800	967,800	933,000
	涌 谷 町	8,100	7,200	5,600	8,800
	田 尻 町	400	2,300	3,500	4,100
	小 牛 田 町	0	0	0	5,000
	南 郷 町	1,000	5,500	5,300	4,400
	小 計	1,080,900	1,112,100	1,031,100	1,004,700
栗 原	築 館 町	100	600	700	800
	若 柳 町	2,400	4,400	3,200	4,200
	栗 駒 町	48,300	53,700	39,300	44,000
	高 清 水 町	100	100	100	600
	一 迫 町	300	600	600	200
	瀬 峰 町	0	0	0	0
	鶯 沢 町	0	0	0	0
	金 成 町	700	0	0	0
	志 波 姫 町	0	0	0	0
	花 山 村	147,900	124,800	107,800	162,600
	小 計	199,800	184,200	151,700	212,400
登 米	迫 町	6,600	3,100	4,900	6,700
	登 米 町	1,000	2,000	1,500	1,900
	東 和 町	1,500	1,300	1,400	3,100
	中 田 町	3,400	2,700	2,900	3,100
	豊 里 町	200	200	200	0
	米 山 町	700	900	1,000	900
	石 越 町	1,800	500	500	500
	南 方 町	300	300	200	200
	小 計	15,500	11,000	12,600	16,400

(单位：人)

H 1 0	H 1 1	H 1 2	H 1 3	H 1 4	H 1 5	对前年比
1,600	2,000	3,200	119,600	114,900	113,547	98.8%
30,600	40,000	36,000	38,100	37,950	34,427	90.7%
1,000	1,000	1,000	1,000	1,000	2,588	258.8%
0	0	0	0	0	0	-
0	0	0	0	0	0	-
19,700	14,800	14,000	12,700	11,500	10,715	93.2%
0	2,200	1,500	1,300	1,800	1,517	84.3%
884,800	842,000	812,700	816,800	776,000	728,900	93.9%
4,900	8,900	7,500	8,000	4,810	3,922	81.5%
4,400	6,400	7,200	7,300	5,400	5,890	109.1%
5,000	4,000	4,000	4,000	1,600	6,400	400.0%
4,300	4,400	4,200	4,600	4,400	3,557	80.8%
956,300	925,700	891,300	1,013,400	959,360	911,463	95.0%
700	500	700	1,000	800	25,043	3130.4%
4,400	3,900	3,900	3,600	4,500	11,908	264.6%
43,200	62,500	60,700	55,600	53,500	59,577	111.4%
400	100	200	300	300	275	91.7%
200	200	0	1,500	0	277	-
0	0	0	200	0	0	-
0	0	0	0	0	0	-
0	0	0	0	0	958	-
0	300	300	11,600	10,200	9,466	92.8%
149,400	139,000	137,700	129,300	129,800	53,493	41.2%
198,300	206,500	203,500	203,100	199,100	160,997	80.9%
6,500	7,300	7,900	37,600	17,800	24,560	138.0%
2,000	2,300	2,000	2,300	2,300	6,119	266.0%
1,900	4,100	800	2,200	300	785	261.7%
2,800	3,000	2,100	3,000	300	87	29.0%
0	0	0	100	0	2,877	-
800	800	800	500	300	0	0.0%
600	600	200	0	0	357	-
200	0	0	0	0	0	-
14,800	18,100	13,800	45,700	21,000	34,785	165.6%

圏 域	市 町 村 名	H 6	H 7	H 8	H 9
石 巻	石 巻 市	106,400	93,200	105,700	95,600
	河 北 町	3,600	3,700	2,900	2,700
	矢 本 町	300	300	300	300
	雄 勝 町	51,000	53,000	49,800	36,900
	河 南 町	0	0	0	0
	桃 生 町	0	0	0	0
	鳴 瀬 町	190,100	210,300	211,100	244,300
	北 上 町	42,900	32,000	28,000	27,600
	女 川 町	123,900	111,000	89,300	99,900
	牡 鹿 町	77,900	78,500	84,900	81,300
	小 計	596,100	582,000	572,000	588,600
気仙沼 本 吉	気 仙 沼 市	379,600	348,000	351,700	317,800
	志 津 川 町	251,700	257,400	210,800	220,700
	津 山 町	3,400	3,400	3,400	3,000
	本 吉 町	14,100	9,400	12,700	11,100
	唐 桑 町	38,000	39,800	38,500	39,600
	歌 津 町	52,600	56,200	53,100	49,400
	小 計	739,400	714,200	670,200	641,600
県 合 計	10,252,000	9,953,600	8,236,300	8,239,300	

(单位：人)

H 1 0	H 1 1	H 1 2	H 1 3	H 1 4	H 1 5	对前年比
146,200	140,400	136,500	168,300	161,100	96,601	60.0%
2,600	2,500	2,500	2,000	1,700	1,572	92.5%
300	300	200	3,300	400	706	176.5%
37,000	34,800	43,300	35,100	31,000	14,092	45.5%
0	0	3,300	9,100	2,100	422	20.1%
0	0	0	100	0	0	-
110,900	106,200	97,400	129,000	114,500	107,347	93.8%
28,400	32,100	28,900	30,300	30,485	26,585	87.2%
89,000	112,100	75,300	75,900	70,400	80,626	114.5%
66,900	59,400	7,100	8,300	6,400	54,297	848.4%
481,300	487,800	394,500	461,400	418,085	382,248	91.4%
294,600	256,100	265,500	242,200	231,200	257,166	111.2%
379,300	267,500	247,400	256,300	232,700	220,780	94.9%
3,600	3,000	3,600	1,200	1,200	1,200	100.0%
9,000	11,500	25,700	10,000	9,800	8,474	86.5%
35,300	31,000	23,800	25,900	24,000	12,271	51.1%
48,000	57,200	55,100	34,600	34,400	42,305	123.0%
769,800	626,300	621,100	570,200	533,300	542,196	101.7%
7,868,200	7,386,600	7,340,599	7,882,200	7,655,673	7,647,698	99.9%

参 考 资 料

1 年次別海水浴客入込数

市町村名	名 称	平成6年	平成7年	平成8年	平成9年
山元町	磯 浜	44,014	35,788	36,592	26,100
亘理町	荒 浜	120,000	111,500	59,340	110,000
仙台市	深 沼	199,002	85,863	156,563	138,150
七ヶ浜町	菫 蒲 田	698,000	476,550	357,550	328,400
塩竈市	桂 島	25,859	26,112	21,590	17,230
	寒 風 沢	6,082	7,818	2,603	2,379
	野 々 島	4,352	5,281	2,121	1,144
鳴瀬町	野 蒜	290,800	147,800	140,000	145,000
	大 浜	73,600	28,500	34,000	32,800
	里 浜	4,500	6,600	-	-
	室 浜	11,700	7,700	6,600	6,000
	蛤 浜	-	-	-	-
	月 浜	17,700	17,000	26,800	23,800
石巻市	渡 波	74,600	50,900	22,000	42,000
	田代ポケットビーチ	6,300	4,800	5,500	5,400
牡鹿町	十 八 成 浜	38,254	34,578	32,715	27,813
	網 地 白 浜	25,679	27,832	21,501	17,983
女川町	夏 浜	25,931	21,625	23,035	39,952
	小 屋 取	9,271	3,742	7,890	5,745
	御 前 浜	1,365	1,536	1,406	956
	出 島 白 浜	1,375	1,756	1,390	1,474
雄勝町	荒 浜	45,000	30,000	27,000	24,000
河北町	長 面	47,650	26,867	26,450	27,757
北上町	白 浜	76,654	44,473	39,136	31,374
志津川町	長 清 水 浜	3,134	-	-	-
	サンオーレそではま	-	-	20,685	19,023
歌津町	長 須 賀	188,100	117,400	85,400	74,100
本吉町	大 谷	200,929	150,000	89,634	86,749
	小 泉	176,351	140,000	156,299	142,770
気仙沼市	小 田 の 浜	37,665	26,000	30,400	19,100
	お 伊 勢 浜	185,000	89,300	131,800	122,900
計		2,638,867	1,727,321	1,566,000	1,520,099

(単位:人)

平成10年	平成11年	平成12年	平成13年	平成14年	平成15年	前年対比
1,476	36,100	39,710	5,556	21,647	7,168	33.1%
58,153	115,000	75,000	46,000	60,000	10,190	17.0%
40,593	130,508	130,764	51,179	87,516	67,680	77.3%
24,530	117,970	162,800	52,617	64,323	31,022	48.2%
7,795	9,595	8,180	7,110	9,060	4,950	54.6%
1,675	2,265	2,054	1,569	1,614	670	41.5%
877	1,004	1,200	839	877	521	59.4%
37,800	146,400	239,800	113,500	105,500	32,755	31.0%
12,000	14,200	17,500	10,680	12,600	2,412	19.1%
-	-	-	-	-	-	-
2,300	4,400	4,900	1,710	2,700	651	24.1%
-	-	6,700	3,780	4,950	1,854	37.5%
7,200	19,800	18,200	10,450	10,600	3,966	37.4%
11,900	32,440	56,100	39,460	8,900	3,090	34.7%
2,210	3,255	4,392	5,180	4,220	1,415	33.5%
15,190	16,672	13,515	6,772	9,935	3,377	34.0%
9,894	14,437	14,480	11,527	14,347	6,465	45.1%
9,554	16,771	19,350	9,332	15,160	7,795	51.4%
4,046	4,140	3,214	2,096	2,851	768	26.9%
437	1,239	1,074	907	1,093	582	53.2%
398	1,038	916	225	201	20	10.0%
21,000	21,500	21,200	20,100	11,251	1,975	17.6%
11,801	26,230	17,810	13,400	11,140	4,003	35.9%
15,047	21,373	16,870	11,959	15,960	5,515	34.6%
-	-	-	-	-	-	-
14,527	47,000	51,200	38,300	42,400	18,400	43.4%
41,400	74,841	85,671	22,362	31,187	7,747	24.8%
57,083	135,928	231,558	96,382	115,161	69,164	60.1%
75,554	154,690	162,110	94,520	106,980	32,163	30.1%
13,100	19,300	16,400	12,400	12,154	6,622	54.5%
48,700	72,500	105,100	58,400	89,720	54,430	60.7%
546,240	1,260,596	1,527,768	748,312	874,047	387,370	44.3%

2 シーズン別スキー客入込数

市町村名	名 称	平成6年	平成7年	平成8年	平成9年
七ヶ宿町	七 ヶ 宿	79,928	94,993	55,380	46,530
白石市	白 石	86,921	103,591	56,550	51,178
蔵王町	す み か わ	42,464	39,807	24,966	18,996
	え ぼ し	404,878	434,185	356,846	358,075
川崎町	セント・メリー	136,645	158,688	92,782	99,937
仙台市	ハ イ ラ ン ド	11,949	22,679	13,548	14,884
	泉 ヶ 岳	183,935	164,704	141,481	104,175
	スプリングバレー	128,090	156,610	117,515	110,236
大和町	船 形	880	1,655	1,090	1,225
小野田町	薬 菜	21,862	21,335	23,370	23,490
鳴子町	鳴 子	30,009	56,846	45,021	29,129
	上 野 々	39,653	63,245	39,075	41,255
	オ ニ コ ウ ベ	190,546	169,535	143,562	138,320
栗駒町	い こ い の 村	1,531	389	265	283
	駒 の 湯	1,730	1,804	1,210	840
計		1,361,021	1,490,066	1,112,661	1,038,553

(注) 1シーズンは、当該年の11月から翌年の5月までの期間

(单位:人)

平成10年	平成11年	平成12年	平成13年	平成14年	平成15年	前年对比
41,574	40,105	36,248	32,995	33,828	26,866	79.4%
35,535	45,851	46,418	48,059	47,772	48,992	102.6%
21,856	37,124	31,109	38,614	25,766	27,316	106.0%
366,605	231,765	205,985	188,307	192,210	164,452	85.6%
74,498	63,672	69,080	52,429	44,028	38,249	86.9%
3,465	5,581	6,559	2,862	-	-	-
111,805	85,720	132,447	82,252	66,340	43,120	65.0%
99,008	116,130	110,750	100,155	98,680	95,950	97.2%
569	1,090	223	127	151	164	108.6%
23,635	13,405	19,590	18,862	17,380	15,891	91.4%
29,046	19,894	22,074	16,050	-	-	-
24,335	18,080	20,540	20,181	24,406	8,942	36.6%
108,643	102,038	71,597	64,521	58,823	39,290	66.8%
332	425	184	211	712	741	104.1%
1,011	1,218	786	847	-	-	-
941,917	782,098	773,590	666,472	610,096	509,973	83.6%

3 有料道路通行台数

(1) 幹線自動車道等通行台数

イ 年次別通行台数

(単位:台)

年次 区分	平成11年	平成12年	平成13年	平成14年	平成15年	前年対比
東北自動車道	34,029,601	34,007,344	33,137,810	32,679,326	32,425,286	99.2%
山形自動車道	2,537,011	2,574,093	2,529,940	2,567,315	2,491,348	97.0%
三陸自動車道	11,758,306	12,096,304	12,647,237	12,913,963	13,110,708	101.5%
仙台南部道路	6,190,647	6,251,691	7,058,247	8,551,222	8,272,384	96.7%
仙台東部道路	10,705,174	11,149,947	11,750,092	13,597,712	12,884,271	94.8%
計	65,220,739	66,079,379	67,123,326	70,309,538	69,183,997	98.4%

ロ 平成15年月別通行台数

(単位:台)

道路別 月別	東北自動車道	山形自動車道	三陸自動車道	仙台南部道路	仙台東部道路	計
1 月	2,227,185	166,940	961,525	601,025	1,007,518	4,964,193
2 月	2,243,173	163,248	935,635	597,719	975,143	4,914,918
3 月	2,805,986	207,886	1,134,064	722,649	1,138,627	6,009,212
4 月	2,626,558	203,595	1,024,661	667,145	1,040,191	5,562,150
5 月	2,843,375	227,969	1,097,995	684,357	1,044,035	5,897,731
6 月	2,648,425	210,932	1,026,216	656,758	1,014,480	5,556,811
7 月	2,776,686	211,540	1,102,713	700,231	1,089,286	5,880,456
8 月	3,087,877	237,508	1,297,584	746,571	1,133,063	6,502,603
9 月	2,781,370	220,028	1,121,459	709,054	1,085,719	5,917,630
10 月	3,002,220	232,835	1,153,937	750,484	1,130,742	6,270,218
11 月	2,742,092	221,517	1,105,823	707,400	1,070,323	5,847,155
12 月	2,640,339	187,350	1,149,096	728,991	1,155,144	5,860,920
計	32,425,286	2,491,348	13,110,708	8,272,384	12,884,271	69,183,997

資料提供 日本道路公団仙台管理局,宮城県道路公社

(2) 観光道路等通行台数

イ 年次別通行台数

(単位:台)

年次 区分	平成11年	平成12年	平成13年	平成14年	平成15年	前年対比
蔵王ハイライン	138,792	134,373	131,963	131,560	125,019	95.0%
日和大橋	4,460,259	-	-	-	-	-
牧山道路	2,164,879	-	-	-	-	-
計	6,763,930	134,373	131,963	131,560	125,019	95.0%

ロ 平成15年月別通行台数

(単位:台)

道路別 月別	蔵王ハイライン	日和大橋	牧山道路	計
1月	0	-	-	0
2月	0	-	-	0
3月	0	-	-	0
4月	5,038	-	-	5,038
5月	19,368	-	-	19,368
6月	13,826	-	-	13,826
7月	10,333	-	-	10,333
8月	23,136	-	-	23,136
9月	17,589	-	-	17,589
10月	31,341	-	-	31,341
11月	4,388	-	-	4,388
12月	0	-	-	0
計	125,019	0	0	125,019

資料提供 宮城交通株式会社,宮城県道路公社

日和大橋,牧山有料道路は,無料になったため現在集計していない

4 交通機関輸送状況

(1) 仙台空港の旅客輸送状況

イ 年次別旅客輸送状況

(単位:人)

年次 区分	平成11年	平成12年	平成13年	平成14年	平成15年
国内線	2,945,393	2,826,360	2,824,322	2,831,271	2,919,173
前年対比	106.5%	96.0%	99.9%	100.2%	103.1%
国際線	405,165	465,568	419,481	393,547	270,301
前年対比	99.8%	114.9%	90.1%	93.8%	68.7%
計	3,350,558	3,291,928	3,243,803	3,224,818	3,189,474
前年対比	105.6%	98.3%	98.5%	99.4%	98.9%

ロ 平成15年月別、旅客輸送状況

(単位:人)

月別	国内線	国際線	計
1月	197,704	31,537	229,241
2月	211,286	31,846	243,132
3月	257,854	27,844	285,698
4月	212,989	16,189	229,178
5月	236,225	9,303	245,528
6月	251,458	11,046	262,504
7月	253,599	16,695	270,294
8月	253,513	27,798	281,311
9月	286,478	28,324	314,802
10月	294,331	23,176	317,507
11月	258,406	22,712	281,118
12月	205,330	23,831	229,161
計	2,919,173	270,301	3,189,474

資料提供 宮城県土木部空港対策課

(2) 旅客船輸送状況

イ 年次別旅客船輸送状況

(単位:人)

年次 区分	平成11年	平成12年	平成13年	平成14年	平成15年	前年対比
松島島巡り	369,082	380,021	385,726	446,770	398,294	89.1%
塩竈・松島	569,026	528,876	500,096	486,351	472,930	97.2%
金華山	161,478	146,731	202,585	105,202	137,682	130.9%
気仙沼大島	1,103,091	1,076,076	1,050,640	321,622	300,804	0.0%
唐桑	41,827	36,247	34,351	30,078	21,934	72.9%
計	2,466,302	2,265,716	2,244,504	2,167,951	1,030,840	47.5%

ロ 平成15年月別旅客船輸送状況

(単位:人)

区分 月別	松島島巡り	塩竈・松島	金華山	気仙沼大島	唐桑	計
1月	12,449	14,495	10,304	12,029	1,820	39,068
2月	11,524	20,025	5,547	6,601	1,504	38,600
3月	25,288	26,551	4,794	12,547	1,743	58,376
4月	24,737	34,937	8,219	22,924	1,640	69,533
5月	43,346	54,083	21,759	35,757	1,941	121,129
6月	33,022	58,202	13,347	27,776	1,756	106,327
7月	33,251	36,116	15,202	32,989	1,785	86,354
8月	69,928	43,982	14,541	49,850	2,871	131,322
9月	42,595	53,137	13,238	28,568	1,818	110,788
10月	48,923	69,777	14,949	31,399	1,952	135,601
11月	37,299	45,097	12,281	22,869	1,595	96,272
12月	15,932	16,528	3,503	17,495	1,509	37,472
計	398,294	472,930	137,682	300,804	21,934	1,030,840

資料提供 松島町,気仙沼市,唐桑町,牡鹿町,株式会社金華山観光,丸中金華山汽船株式会社

(3) 仙台港フェリー輸送状況

イ 年次別輸送状況

(単位:人)

区分 \ 年次	平成11年	平成12年	平成13年	平成14年	平成15年
計	222,057	213,899	218,094	231,520	224,179
前年対比	101.4%	97.7%	99.6%	105.7%	96.8%

ロ 平成15年月別, 航路別輸送状況

月別 \ 航路別	苫小牧	名古屋	計
1月	10,133	2,619	12,752
2月	7,836	1,773	9,609
3月	12,936	4,176	17,112
4月	15,473	4,151	19,624
5月	15,370	2,844	18,214
6月	15,653	3,117	18,770
7月	21,950	3,132	25,082
8月	30,620	6,509	37,129
9月	15,616	2,804	18,420
10月	16,076	3,561	19,637
11月	11,625	3,814	15,439
12月	10,206	2,185	12,391
計	183,494	40,685	224,179

資料提供 宮城県土木部港湾課

(4) 仙台市営地下鉄輸送状況

イ 年次別輸送状況

(単位:人)

区分 \ 年次	平成11年	平成12年	平成13年	平成14年	平成15年
計	59,468,185	60,012,028	60,795,704	58,863,654	58,217,124
前年対比	98.7%	99.6%	100.9%	97.7%	98.9%

ロ 平成15年月別輸送状況

(単位:人)

月別	輸送人員
1月	4,887,949
2月	4,371,969
3月	4,860,658
4月	5,063,306
5月	5,145,067
6月	4,963,583
7月	4,978,314

月別	輸送人員
8月	4,900,263
9月	4,745,462
10月	4,968,210
11月	4,676,113
12月	4,656,230
計	58,217,124

資料提供 仙台市交通局

(5) 県内バス輸送状況

イ 年次別輸送状況

(単位:人)

年次		平成11年	平成12年	平成13年	平成14年	平成15年	前年対比
区分							
仙台市営バス	乗合	53,150,084	50,372,685	49,272,909	46,274,435	42,526,934	91.9%
	貸切	646,526	665,750	739,014	587,731	451,877	76.9%
宮城交通観光バス	乗合	30,105,389	30,105,389	28,450,692	26,859,129	27,756,175	103.3%
	貸切	1,442,191	1,437,292	847,929	810,172	429,992	53.1%
計		85,344,190	82,581,116	79,310,544	74,531,467	71,164,978	95.5%

ロ 平成15年月別輸送状況

(単位:人)

月別	区分	仙台市営バス		宮城交通株式会社		宮城交通観光バス	計
		乗合	貸切	乗合	貸切		
1月		3,542,008	40,571	2,251,261	7,721	16,035	5,857,596
2月		3,256,631	34,550	2,129,747	14,175	16,220	5,451,323
3月		3,313,054	21,393	2,437,541	11,855	16,146	5,799,989
4月		3,791,940	27,165	2,243,891	19,999	19,138	6,102,133
5月		3,735,840	43,829	2,491,965	32,127	25,955	6,329,716
6月		3,677,748	43,176	2,421,313	21,865	18,765	6,182,867
7月		3,690,065	44,886	2,379,078	16,398	18,609	6,149,036
8月		3,397,002	15,072	2,177,042	10,439	18,320	5,617,875
9月		3,613,165	54,434	2,415,075	20,947	26,947	6,130,568
10月		3,781,608	53,194	2,243,183	23,736	25,168	6,126,889
11月		3,365,773	43,203	2,385,837	14,368	14,954	5,824,135
12月		3,362,100	30,404	2,180,242	10,357	9,748	5,592,851
計		42,526,934	451,877	27,756,175	203,987	226,005	71,164,978

資料提供 仙台市交通局, 宮城交通株式会社, 宮交通観光サービス株式会社

(6) 県内タクシー利用状況

イ 年次別輸送状況

(単位:人)

区分 \ 年次	平成11年	平成12年	平成13年	平成14年	平成15年	前年対比
会社タクシー	40,871,092	39,905,189	63,282,932	63,162,503	61,814,889	97.9%
個人タクシー (仙台市)	2,661,605	2,647,453	2,535,536	2,398,663	2,270,571	94.7%
計	43,532,697	42,552,642	65,818,468	65,561,166	64,085,460	97.7%

ロ 平成15年 月別輸送状況

(単位:人)

区分 \ 月別	会社 タクシー	個人 タクシー	計
1月	5,265,981	187,130	5,453,111
2月	4,686,423	177,676	4,864,099
3月	5,635,964	203,853	5,839,817
4月	5,119,918	197,695	5,317,613
5月	4,882,808	185,251	5,068,059
6月	4,869,916	188,032	5,057,948
7月	5,358,844	202,569	5,561,413
8月	5,235,517	185,892	5,421,409
9月	4,992,743	179,681	5,172,424
10月	5,112,111	190,198	5,302,309
11月	4,897,423	169,731	5,067,154
12月	5,757,241	202,863	5,960,104
計	61,814,889	2,270,571	64,085,460

資料提供 (社)宮城県タクシー協会、同仙台地区総支部
 仙台個人タクシー事業協同組合

(7) 宮城県内JR駅の1日平均乗車人員

(単位:人,%)

区分 \ 年度	平成11年度	平成12年度	平成13年度	平成14年度	平成15年度	前年対比
宮城県内	269,800	270,700	267,000	262,900	264,200	100.5%
うち仙台駅	95,700	78,200	76,600	76,300	76,000	99.6%

資料提供 東日本旅客鉄道株式会社東北地域本社

5 コンベンション開催状況

(1) 年度別開催状況

(単位:件)

年度 区分	平成11年度	平成12年度	平成13年度	平成14年度	平成15年度	前年対比
計	576	682	841	1,000	1,052	105.2%

(2) 平成15年度規模別開催状況

1 国際会議			54 件	(19,263 人)
100人未満			10 件		
100人以上	500人未満		33 件		
500人以上	1,000人未満		6 件		
1,000人以上	2,000人未満		4 件		
2,000人以上			1 件		
2 全国会議			197 件	(85,945 人)
100人未満			24 件		
100人以上	500人未満		125 件		
500人以上	1,000人未満		32 件		
1,000人以上	2,000人未満		8 件		
2,000人以上			8 件		
不 明			0 件		
3 東北ブロック会議			219 件	(74,736 人)
100人未満			47 件		
100人以上	500人未満		141 件		
500人以上	1,000人未満		19 件		
1,000人以上	2,000人未満		5 件		
2,000人以上			7 件		
不 明			0 件		
4 全県会議			171 件	(69,802 人)
100人未満			42 件		
100人以上	500人未満		84 件		
500人以上	1,000人未満		22 件		
1,000人以上	2,000人未満		17 件		
2,000人以上			6 件		
不 明			0 件		
計			641 件	(249,746 人)
5 その他,スポーツ,イベント			411 件	(8,511,911 人)
合 計			1,052 件	(8,761,657 人)

資料 財団法人仙台観光コンベンション協会, 気仙沼コンベンションビューロー協議会

6 外国人観光客宿泊者数

(1) 年次別宿泊者数(延人員)

(単位:人)

地区		年次	平成11年	平成12年	平成13年	平成14年	平成15年	前年対比
仙 台 市	宿泊数		55,918	56,607	53,172	78,839	54,220	68.8%
	構成比		71.1%	68.5%	72.5%	73.1%	59.0%	
秋 保	宿泊数		1,594	1,108	822	977	2,358	241.4%
	構成比		2.0%	1.3%	1.1%	0.9%	2.6%	
作 並	宿泊数		3,370	1,115	256	372	2,448	658.1%
	構成比		4.3%	1.3%	0.3%	0.3%	2.7%	
松 塩 島 竈	宿泊数		11,524	15,569	12,283	14,426	18,192	126.1%
	構成比		14.7%	18.8%	16.8%	13.4%	19.8%	
石 仙 巻 沼	宿泊数		1,830	2,224	1,725	2,228	2,285	102.6%
	構成比		2.3%	2.7%	2.4%	2.1%	2.5%	
古 川 鳴 子	宿泊数		1,774	2,473	2,380	3,189	2,711	85.0%
	構成比		2.3%	3.0%	3.2%	3.0%	3.0%	
蔵 王	宿泊数		2,623	3,535	2,684	7,879	9,654	122.5%
	構成比		3.3%	4.3%	3.7%	7.3%	10.5%	
計			78,633	82,631	73,322	107,910	91,868	85.1%
			100.0%	100.0%	100.0%	100.0%	100.0%	
調 査 対 象 事 業 所	政府登録		58	54	58	52	58	111.5%
	国際旅館		13	7	10	10	9	90.0%
	日 観 連		30	27	29	25	25	100.0%
	民宿など		3	6	5	8	8	100.0%
	ユースホテル		6	7	7	5	6	120.0%
	そ の 他		88	93	88	84	80	95.2%
	計		198	194	197	184	186	101.1%

(注)宮城県産業経済部観光課及び仙台市経済局商工部観光交流課の調査による。

(2) 国籍別外国人宿泊者数

(単位:人)

地 域	国 籍	平成 15 年		平成 14 年	前年対比
		延 人 員	構 成 比	延 人 員	
ア ジ ア	中 国	4,626	5.0%	5,968	77.5%
	台 湾	22,900	24.9%	15,239	150.3%
	香 港	9,677	10.5%	20,510	47.2%
	大 韓 民 国	11,064	12.0%	10,799	102.5%
	フ ィ リ ピ ン	530	0.6%	263	201.5%
	イ ン ド	253	0.3%	904	28.0%
	タ イ	2,039	2.2%	2,708	75.3%
	イ ン ド ネ シ ア	372	0.4%	194	191.8%
	マ レ ー シ ア	236	0.3%	500	47.2%
	シ ン ガ ポ ー ル	230	0.3%	1,413	16.3%
	そ の 他	877	1.0%	1,154	76.0%
小 計	52,804	57.5%	59,652	88.5%	
北アメリカ	ア メ リ カ	10,089	11.0%	12,842	78.6%
	カ ナ ダ	1,699	1.8%	1,717	99.0%
	小 計	11,788	12.8%	14,559	81.0%
中・南アメリカ	メ キ シ コ	71	0.1%	1,074	6.6%
	ブ ラ ジ ル	3,912	4.3%	288	1358.3%
	そ の 他	1,008	1.1%	941	107.1%
	小 計	4,991	5.4%	2,303	216.7%
ヨ ー ロ ッ パ	イ ギ リ ス	2,309	2.5%	3,954	58.4%
	フ ラ ン ス	1,121	1.2%	1,816	61.7%
	ド イ ツ	1,779	1.9%	3,832	46.4%
	イ タ リ ア	2,501	2.7%	5,587	44.8%
	オ ラ ン ダ	178	0.2%	200	89.0%
	ス イ ス	1,499	1.6%	389	385.3%
	ス ウ ェ ー デ ン	547	0.6%	1,244	44.0%
	ロ シ ア 連 邦	4,574	5.0%	2,823	162.0%
	そ の 他	2,771	3.0%	3,203	86.5%
小 計	17,279	18.8%	23,048	75.0%	
オセアニア	オ ー ス ト ラ リ ア	1,490	1.6%	958	155.5%
	そ の 他	151	0.2%	204	74.0%
	小 計	1,641	1.8%	1,162	141.2%
ア フ リ カ		125	0.1%	296	42.2%
不 明		3,240	3.5%	6,890	47.0%
合 計		91,868	100.0%	107,910	85.1%

7 「i」案内所(仙台市総合観光案内所)の外国人客の利用状況

(1) 年次別利用外国人客数

(単位:人,%)

年次 区分	平成11年	平成12年	平成13年	平成14年	平成15年	前年対比
利用外国人客	5,698	5,048	9,140	13,826	21,782	157.5

(2) 平成15年国籍別利用外国人客数

(単位:人)

(単位:人,%)

地 域	国 籍	人 数
ア ジ ア	台 湾	398
	韓 国	1,369
	香 港	3,852
	中 国	819
	フ ィ リ ピ ン	100
	そ の 他	1,182
	小 計	7,720
北 ア メ リ カ	ア メ リ カ 合 衆 国	5,378
	カ ナ ダ	1,583
	メ キ シ コ	86
	そ の 他	36
	小 計	7,083
南 ア メ リ カ	ブ ラ ジ ル	90
	そ の 他	70
	小 計	160
ヨ ー ロ ッ パ	イ ギ リ ス	1,260
	ド イ ツ	726
	フ ラ ン ス	862
	イ タ リ ア	402
	そ の 他	1,708
	小 計	4,958
オ セ ア ニ ア	オ ー ス ト ラ リ ア	1,560
	ニ ュ ー ジ ー ラ ン ド	262
	そ の 他	0
	小 計	1,822
ア フ リ カ		39
計		21,782

内 容	人 数	構 成 比
観 光	10,985	50.4
旅 行	0	0.0
交 通	7,831	36.0
宿 泊	888	4.1
商 工 物 産	1,252	5.7
そ の 他	826	3.8
計	21,782	100.0

資料提供 仙台市総合観光案内所

8 一般旅券発券状況

(1) 年次別一般旅券発行回数

(単位:件)

区分	平成6年	平成7年	平成8年	平成9年	平成10年	平成11年	平成12年	平成13年	平成14年	平成15年
件数	73,742	83,291	90,156	82,935	74,903	76,063	79,952	60,930	52,991	37,979
前年比	110.8%	112.9%	108.2%	92.0%	90.3%	101.5%	105.1%	76.2%	87.0%	71.7%

(単位:件)

