

# 観光統計概要

平成18年



美味し国  
伊達好旅  
仙台 SENDAI 宮城 MIYAGI

宮城県経済商工観光部観光課

## は じ め に

平成 18 年における本県の観光客入込数は 55,758 千人で、前年の 54,408 千人に比べて 1,350 千人、2.5 %増加しました。

また、宿泊観光客数は 7,999 千人で、前年の 7,918 千人に比べて 81 千人、1.0 %増加しました。外国人宿泊者数は 114 千人で、前年の 90 千人と比べて 24 千人、27.1 %増加しました。

県の人口が減少していくなかで、持続可能な地域社会を実現するためには、定住人口（県内に居住する人々の数）に加え、交流人口（海外も含め、県外から訪れる人々の数）を増加させる取り組みが必要であり、観光振興は大きな役割を担っています。

観光による消費活動は、ホテル、旅館、飲食店などのサービス産業はもとより、バスやタクシーなどの運輸業、みやげ物の製造販売業、ホテル、飲食店などに食材を提供する農林水産業などの様々な県内産業の生産や雇用へ影響を及ぼしています。

観光消費額 5,675 億円のうち、宿泊費は 1,634 億円であり観光消費額の約 3 割を占めていることから、観光振興においては宿泊観光客を誘致することが重要となっています。

そこで、県では、県土を豊かにする富<sup>ふ</sup>県<sup>けん</sup>戦略の大きな柱として観光振興を位置づけ、「観光王国みやぎ」の実現を目指した「みやぎ観光戦略プラン」を策定し、宿泊観光客数を目標値の 1 つとしました。

さらに県外からの宿泊観光客数の増大を図るため、平成 20 年 10 月から 12 月までの「仙台・宮城デスティネーションキャンペーン」の実施に向けて、県内挙げての一体的な態勢づくりを進めております。

最後になりましたが、本調査の実施に当たり御協力をいただきました各市町村をはじめ、関係機関の皆様に対し、厚くお礼を申し上げますとともに、本調査が観光に携わる皆様の御参考になれば幸いに存じます。

平成 19 年 7 月

宮城県経済商工観光部観光課長

伊本 廣一

# 目 次

## 調査の概要

1 調査要領	1
2 調査の結果	2
(1) 観光客入込数	2
(2) 圏域別観光客入込数	3
(3) 季節別観光客入込数	5
(4) 分類別観光客入込数	6
(5) 宿泊観光客数	7
(6) 圏域別宿泊観光客数	7
(7) 居住地別宿泊観光客数	10
(8) 主要な行事・イベント等の観光客入込数	10
(9) 観光消費額・観光による経済効果(推計)	11

## 統計表

第1表 年次別観光客入込数の推移	14
第2表 月別観光客入込数	16
第3表 分類別観光客入込数	18
第4表 年次別宿泊観光客入込数の推移	20
第5表 月別宿泊観光客数	22
第6表 施設別宿泊観光客数	24
第7表 居住地別宿泊観光客数	26
第8表 主要観光地点別観光客入込数	28
第9表 分類別主要観光地点観光客入込数	38
第10表 市町村別観光客入込数・宿泊観光客数	40
第11表 年次別市町村観光客入込数	42
第12表 年次別市町村宿泊観光客数	46

## 参考資料

1 年次別海水浴客入込数	50
2 シーズン別スキー客入込数	52
3 有料道路通行台数	54
4 交通機関輸送状況	55
5 コンベンション開催状況	60
6 外国人観光客宿泊者数	61
7 「i」案内所の外国人客の利用状況	63
8 一般旅券発券状況	64

# 調査の概要

## 1 調査要領

### (1) 調査の目的

県内の観光客や観光産業の動向を把握し、観光振興に関する施策の策定及び実施に向けた基礎資料とするためです。

### (2) 調査内容

調査期間 平成18年1月1日から平成18年12月31日まで

調査対象 観光地点及び宿泊施設（(社)日本観光協会の「全国観光統計基準」に準じる。）

実施主体 県及び市町村（平成18年12月31日現在の市町村数 36）

### (3) 用語の定義

観光客とは、余暇時間の中で、レジャー、レクリエーション、休養、行楽等の活動を楽しむ目的で観光地点を訪れた者をいいます。

また、ビジネス、その他の目的のため、普段生活している環境を離れ、継続して1年を越えない期間の旅行をし、また滞在する者についても観光地点を訪れた者は観光客とします。

### (4) 調査方法

本県における観光客入込数や宿泊観光客数を市町村の報告に基づき集計します。

〔観光客入込数の算出方法〕

#### ・入場者数のカウント

入場者数を把握している観光地点では、管理者に入場者数の調査をします。

#### ・サンプリング調査による推計

観光地点内の駐車場を利用した車両台数をカウントし、車種毎の平均乗車人数を乗じて入込数を算出しています。また、海水浴場や公園などでは、最盛時間に数えた利用者数に回転数を乗じて調査日の入込数を算出しています。

〔宿泊観光客数の算出方法〕

宿泊施設の管理者に宿泊観光客数の調査をします。

### (5) 利用上の注意

- ・ 観光客入込数、宿泊観光客数とも延べ人数です。（例えば、1人が観光地点を2地点訪れた場合は2人とし、1人が2泊した場合は2人とします。）
- ・ 四捨五入のために内訳の和や差が合計と一致しない場合があります。

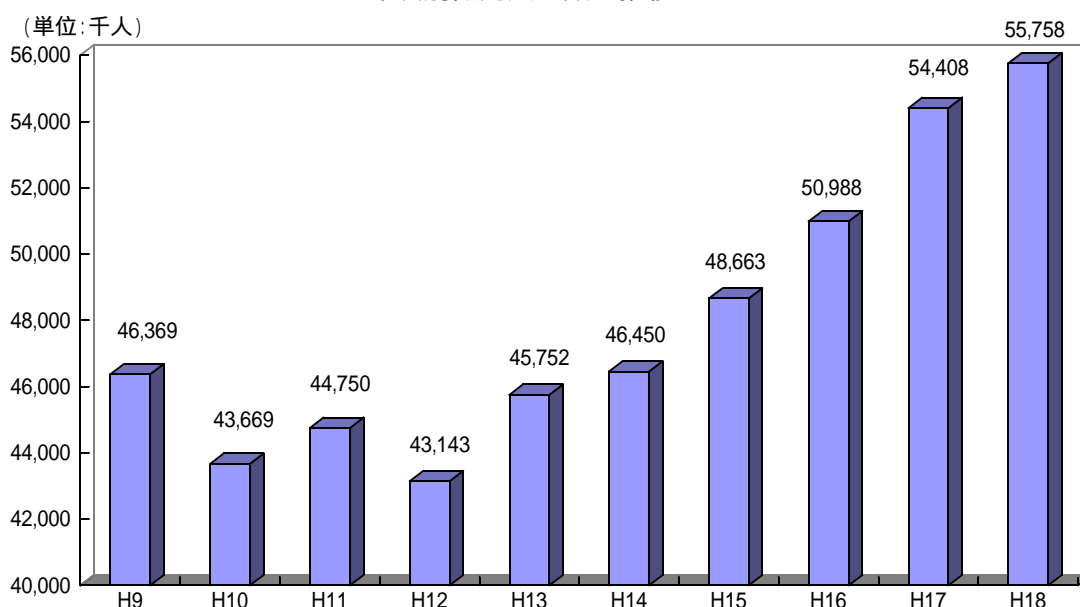
## 2 調査の結果

### (1) 観光客入込数

平成 18 年の観光客入込数は 55,758 千人で、前年の 54,408 千人と比べ 1,350 千人（前年比 102.5 %）増加し、過去 10 年間で最高となりました。（図 1）

夏期の天候不順に伴い海水浴客やイベントでの来場者の減少がみられるものの、松島の瑞巖寺五大堂で 33 年ぶりの御開帳があったことや、県内各地でオープンした農産物直売所、日帰り入浴施設など新たな観光地点が増えたことから、観光客入込数が全体として増加しました。

図 1 年次別観光入込数の推移



### (2) 圏域別観光客入込数

圏域別割合で見ると観光客入込数の多かった順に、仙台圏域 50.7 %，大崎圏域 17.0 %，仙南圏域 10.9 %となっており、全体の半数以上が仙台圏域に集中しています。そのなかでも、旧仙台市地区と松島地区が高い割合を占めています。

仙南圏域では、観光客入込数が前年に比べ 451 千人（前年比 108.0 %）増加しました。蔵王地区では青根温泉で、その他の地域では大河原町で日帰り温泉施設など新たな観光地点が増えたことや、阿武隈地区では丸森町の農産物直売所で来場者が増加したなどにより、観光客入込数が増加しました。

仙台圏域では、観光客入込数が前年とほぼ同数（前年比 100.0 %）となりました。仙台市地区では、みちのくYOSAKOIまつり、SENDAI 光のページェント、仙台七夕まつりの来場者が減少したものの、松島地区では瑞巖寺五大堂の御開帳による来場者が増加し、その他の地域では加瀬沼公園などの都市近郊における公園利用者が増加したことで、観光客入込数が横這いになりました。

大崎圏域では、観光客入込数が前年に比べ 884 千人（前年比 110.3 %）増加しました。鳴子温泉郷地区では、観光協会や地域での取り組みの効果が薄れてきたことで観光客入込数が減少する一方、その他の地域では、大崎市で食の蔵「醸室」、美里町で農産物直売所など新

たな観光地点が増えたことにより、観光客入込数が増加しました。

栗原圏域では、観光客入込数が栗駒山の紅葉狩りへの人出が増加したことなどから、前年に比べ150千人（前年比109.6%）増加しました。

登米圏域、石巻圏域、気仙沼・本吉圏域では、夏場の天候不順に伴う行楽客や海水浴客への影響により、観光客入込数が前年に比べ16千人（前年比99.3%）、15千人（同99.7%）、103千人（同97.2%）それぞれ減少しました。（図2、図3、表1）

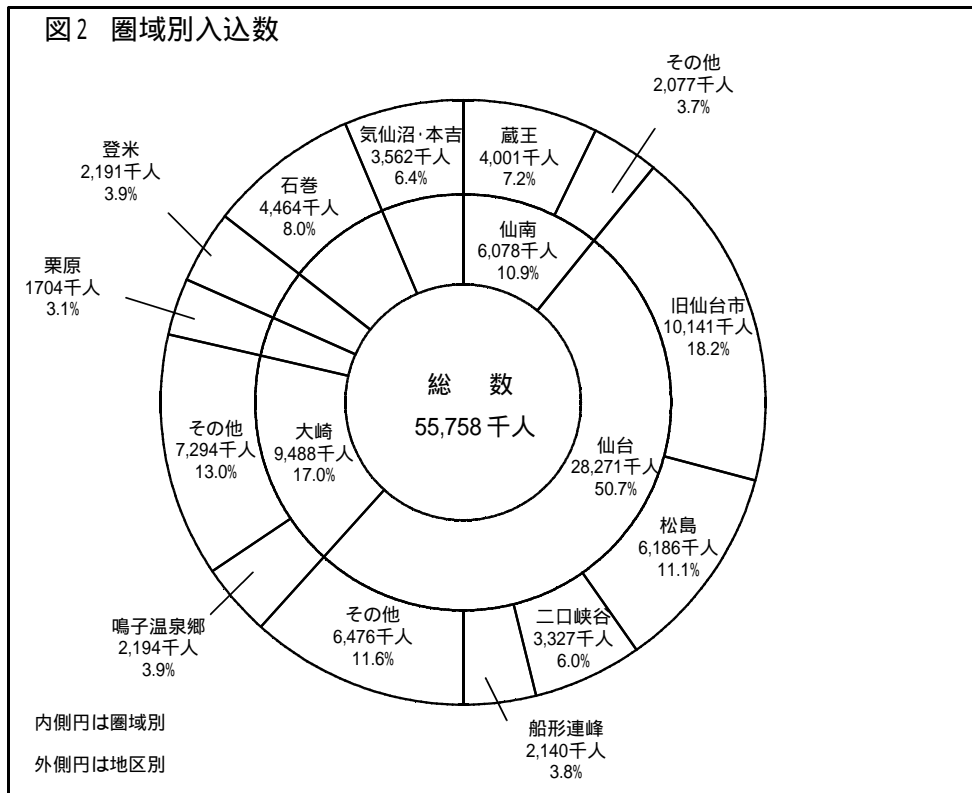


図3 地区別観光客入込数の対前年増減数

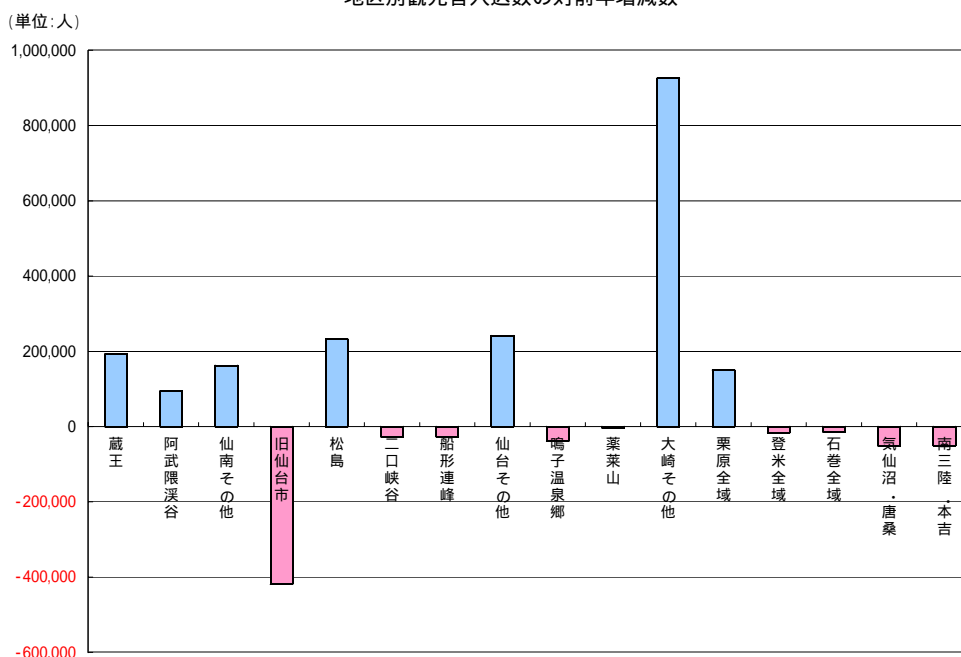


表1 平成18年観光客入込数

(単位：人)

圏域	地区	平成18年	平成17年	前年比	増減数
仙南	蔵王	4,001,018	3,807,249	105.1%	193,769
	阿武隈溪谷	454,983	360,241	126.3%	94,742
	その他の地域	1,622,411	1,460,060	111.1%	162,351
	小計	6,078,412	5,627,550	108.0%	450,862
仙台	仙台市	10,141,059	10,559,674	96.0%	418,615
	松島	6,186,370	5,954,571	103.9%	231,799
	二口峡谷	3,327,296	3,354,476	99.2%	27,180
	船形連峰	2,139,938	2,167,254	98.7%	27,316
	その他の地域	6,475,970	6,234,532	103.9%	241,438
	小計	28,270,633	28,270,507	100.0%	126
大崎	鳴子温泉郷	2,194,060	2,232,600	98.3%	38,540
	薬菜山	1,303,394	1,306,737	99.7%	3,343
	その他の地域	5,990,345	5,064,395	118.3%	925,950
	小計	9,487,799	8,603,732	110.3%	884,067
栗原	全域	1,704,105	1,554,463	109.6%	149,642
登米	全域	2,191,316	2,207,597	99.3%	16,281
石巻	全域	4,463,707	4,478,518	99.7%	14,811
気仙沼 本吉	気仙沼・唐桑半島	1,964,220	2,016,400	97.4%	52,180
	南三陸海岸	1,598,185	1,648,842	96.9%	50,657
	小計	3,562,405	3,665,242	97.2%	102,837
合計		55,758,377	54,407,609	102.5%	1,350,768

注)

蔵王地区(白石市,蔵王町,七ヶ宿町,川崎町),阿武隈溪谷地区(丸森町),松島地区(松島町,塩竈市,七ヶ浜町),二口峡谷地区(旧秋保町,旧宮城町作並・奥新川),船形連峰地区(旧宮城町定義,旧泉市,大和町),鳴子温泉地区(旧鳴子町),薬菜山地区(加美町,色麻町),気仙沼・唐桑半島(気仙沼市),南三陸海岸地区(本吉町,南三陸町)



(3) 季節別観光客入込数

季節別にみると、観光客入込数が、前年に比べ、春季(4~6月)、秋季(9~11月)、冬季(12~3月)で281千人(前年比102.0%)、617千人(同104.5%)、543千人(同104.2%)それぞれ増加しましたが、夏期(7~8月)で91千人(同99.3%)減少しました。

夏期の減少要因としては、梅雨明けが8月に遅れるなど天候不順により海水浴客や行楽客を中心に観光客入込数が減少したものと考えられます。(図4、表2)

図4

(単位:人)

季節別観光客入込数の対前年増減数

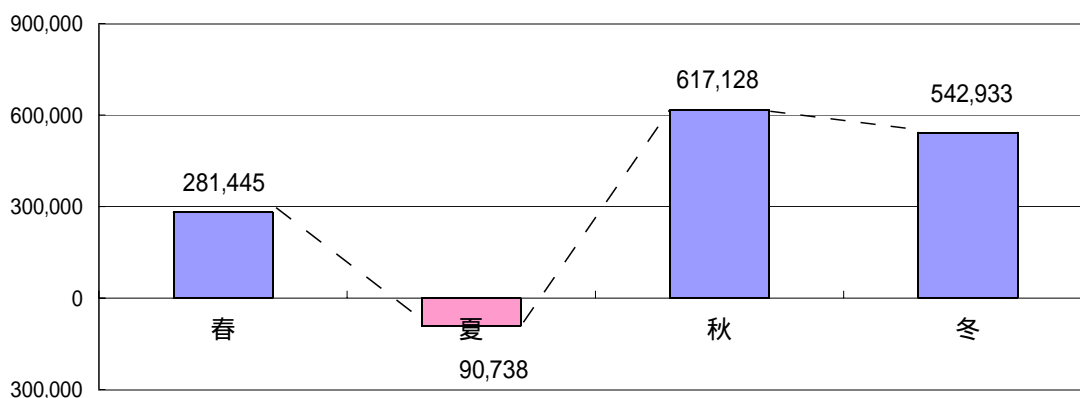


表2 季節別観光客入込数

(単位:上段 人,下段 %)

圏域	地区	春 (4,5,6月)	夏 (7,8月)	秋 (9,10,11月)	冬 (12,1,2,3月)
仙南	蔵王	1,317,550 (32.9)	860,573 (21.5)	1,146,088 (28.6)	676,807 (16.9)
	阿武隈渓谷	142,204 (31.3)	106,318 (23.4)	144,644 (31.8)	61,817 (13.6)
	その他の地域	893,459 (55.1)	268,647 (16.6)	284,525 (17.5)	175,780 (10.8)
	小計	2,353,213 (38.7)	1,235,538 (20.3)	1,575,257 (25.9)	914,404 (15.0)
仙台	仙台市	2,050,611 (20.2)	2,955,745 (29.1)	1,997,592 (19.7)	3,137,111 (30.9)
	松島	1,406,738 (22.7)	1,638,594 (26.5)	1,553,000 (25.1)	1,588,038 (25.7)
	二口峡谷	827,671 (24.9)	667,449 (20.1)	1,073,946 (32.3)	758,230 (22.8)
	船形連峰	797,522 (37.3)	334,718 (0.2)	525,816 (0.2)	481,882 (0.2)
	その他の地域	1,639,347 (25.3)	1,132,237 (17.5)	1,593,721 (24.6)	2,110,665 (32.6)
小計	6,721,889 (23.8)	6,728,743 (23.8)	6,744,075 (23.9)	8,075,926 (28.6)	
大崎	鳴子温泉郷	483,070 (22.0)	372,260 (17.0)	786,630 (35.9)	552,100 (25.2)
	薬菜山	372,820 (28.6)	278,415 (21.4)	394,860 (30.3)	257,300 (19.7)
	その他の地域	1,644,772 (27.5)	1,231,779 (20.6)	1,710,406 (28.6)	1,403,388 (23.4)
	小計	2,500,662 (26.4)	1,882,454 (19.8)	2,891,896 (30.5)	2,212,788 (23.3)
栗原	全域	341,631 (20.0)	520,605 (30.6)	657,066 (38.6)	184,803 (10.8)
登米	全域	708,154 (32.3)	486,552 (22.2)	529,136 (24.1)	467,474 (21.3)
石巻	全域	1,126,336 (25.2)	1,412,814 (31.7)	977,470 (21.9)	947,087 (21.2)
気仙沼 本吉	気仙沼・唐桑半島	490,014 (24.9)	731,403 (37.2)	501,996 (25.6)	240,807 (12.3)
	南三陸海岸	397,192 (24.9)	591,857 (37.0)	332,635 (20.8)	276,501 (17.3)
	小計	887,206 (24.9)	1,323,260 (37.1)	834,631 (23.4)	517,308 (14.5)
合計		14,639,091 (26.2)	13,589,966 (24.4)	14,209,531 (25.5)	13,319,790 (23.9)
増減数 前年比		281,445 (102.0)	90,738 (99.3)	617,128 (104.5)	542,933 (104.2)

(4) 分類別観光客入込数

観光地点を自然，文化・歴史，産業観光などの7つに分類し観光客入込数の構成比でみると，多い順に，「行事・催事」が20.2%と最も多く，次いで「買物」で17.1%，「スポーツ施設等」がそれぞれ16.3%の順となっています。

観光客入込数が前年に比べ最も増加したのは「買物」で，次に「行事・催事」であり，県内各地で農産物直売所などがオープンし観光地点に追加されたことや，瑞巖寺五大堂の御開帳に伴う来場者の増加などによるものです。(表3)

表3 分類別観光客入込数

(単位：上段 人，下段 千人)

圏域	自然	文化・歴史	産業観光	スポーツ施設等	温泉	買物	行事・催事	合計
仙南	670 (11.0)	222 (3.7)	160 (2.6)	2,412 (39.7)	1,362 (22.4)	572 (9.4)	680 (11.2)	6,078 (100.0)
仙台	5,041 (17.8)	6,160 (21.8)	993 (3.5)	3,601 (12.7)	1,851 (6.5)	2,020 (7.1)	8,604 (30.4)	28,271 (100.0)
大崎	563 (5.9)	597 (6.3)	90 (0.9)	537 (5.7)	2,740 (28.9)	4,210 (44.4)	750 (7.9)	9,488 (100.0)
栗原	17 (1.0)	22 (1.3)	112 (6.6)	816 (47.9)	367 (21.5)	252 (14.8)	119 (7.0)	1,704 (100.0)
登米	75 (3.4)	504 (23.0)	304 (13.9)	497 (22.7)	91 (4.2)	651 (29.7)	70 (3.2)	2,191 (100.0)
石巻	630 (14.1)	384 (8.6)	408 (9.1)	636 (14.2)	680 (15.2)	1,029 (23.1)	697 (15.6)	4,464 (100.0)
気仙沼 本吉	1,497 (42.0)	35 (1.0)	83 (2.3)	583 (16.4)	203 (5.7)	822 (23.1)	340 (9.5)	3,562 (100.0)
合計	8,493 (15.2)	7,924 (14.2)	2,150 (3.9)	9,082 (16.3)	7,294 (13.1)	9,556 (17.1)	11,260 (20.2)	55,758 (100.0)
増減数 前年比	143 (101.7)	228 (97.2)	226 (90.5)	875 (91.2)	565 (108.4)	1,213 (114.5)	759 (107.2)	1,350 (102.5)

### (5) 宿泊観光客数

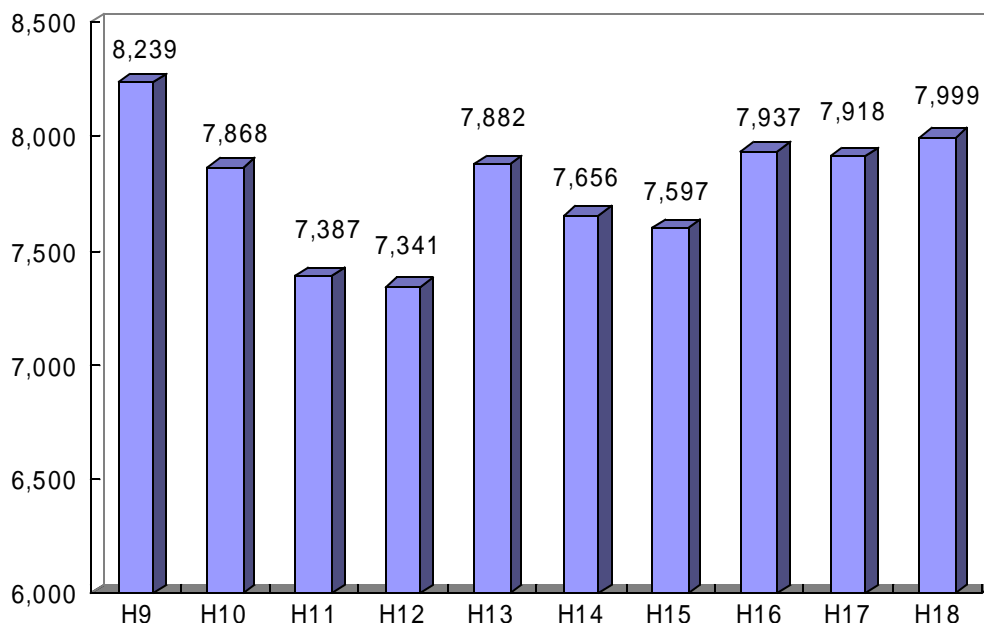
平成18年の宿泊観光客数は7,999千人で、前年の7,918千人と比べ、81千人(前年比101.0%)増加しました。(図5)

宿泊観光客数は、秋保温泉や中山平温泉など主要な温泉地で減少したものの、仙台市でのホテルの新規開業や川崎町でのエコキャンプみちのくのコテージ増設などにより、全体として増加しました。

図5

宿泊観光客数の推移

(単位:千人)



### (6) 圏域別宿泊観光客数

圏域別割合をみると、宿泊観光客数の多かった順に、仙台圏域65.3%、大崎圏域12.4%、仙南圏域8.9%となっており、全体の6割以上が仙台圏域に集中しています。そのなかでも、旧仙台市地区と二口峡谷地区が高い割合を占めています。

仙南圏域では、宿泊観光客数は前年に比べ3千人(前年比100.4%)増加しています。川崎町のエコキャンプみちのくでのロッジ増設や鎌先温泉での地域的な誘客活動により宿泊観光客数が増加する一方、遠刈田温泉などで減少しました。

仙台圏域では、宿泊観光客数が前年に比べ108千人(前年比102.1%)増加しました。仙台市地区では、ホテルの新規開業により宿泊観光客数が増加する一方、二口峡谷地区では秋保温泉、作並温泉などの温泉地で減少しました。

大崎圏域では、宿泊観光客数が前年に比べ27千人(前年比97.4%)減少しました。鳴子温泉郷地区は、東鳴子温泉では地域的な誘客活動により宿泊観光客数が増加したものの、鳴子温泉、中山平温泉などの主要な温泉地で減少しました。

栗原圏域では、宿泊観光客数がホテル利用者を中心に、前年に比べ21千人(前年比114.8%)増加しました。

登米圏域は、宿泊観光客数が夏場の天候不順に伴う行楽客への影響により1千人(前年比98.4%)減少しました。

石巻圏域や気仙沼・本吉圏域では、宿泊観光客数が夏場の天候不順に伴う海水浴客などへ

の影響により，前年に比べ 8 千人（前年比 97.8 %）， 15 千人（前年比 97.1 %）それぞれ減少しました。（図 6，図 7，表 4）

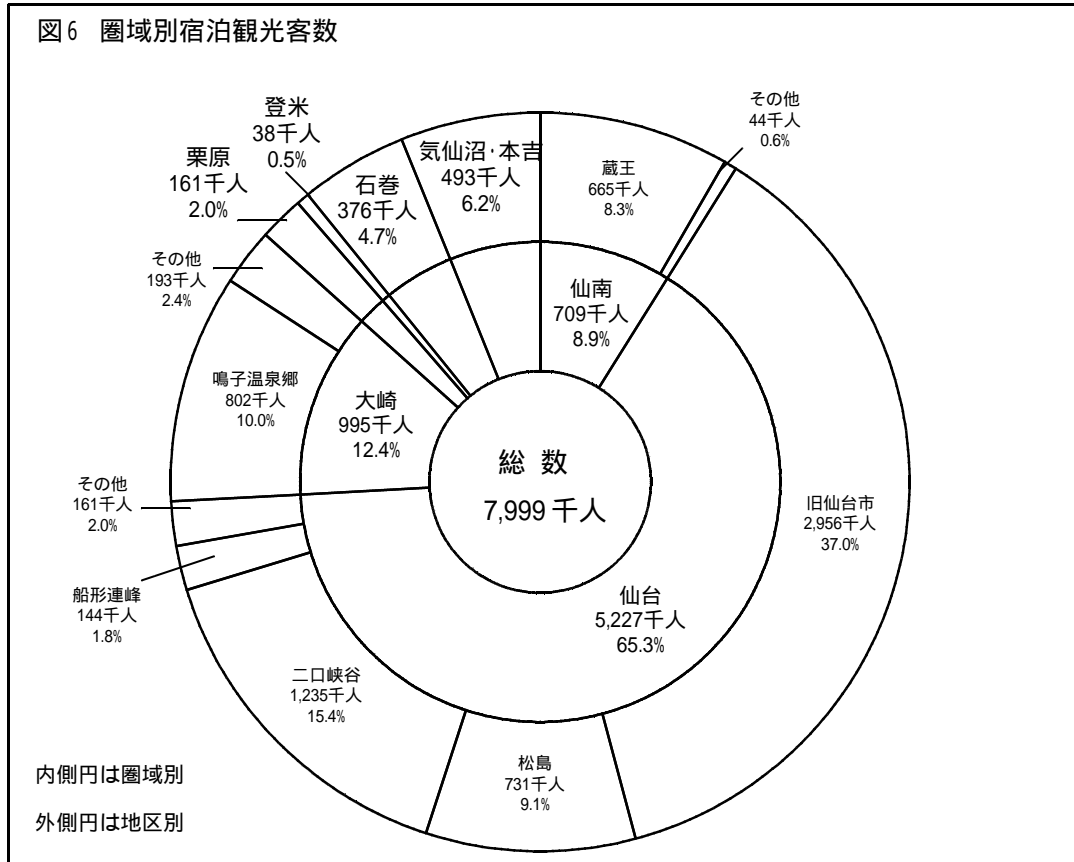


図 7 宿泊観光客数の対前年増減数  
(単位:人)

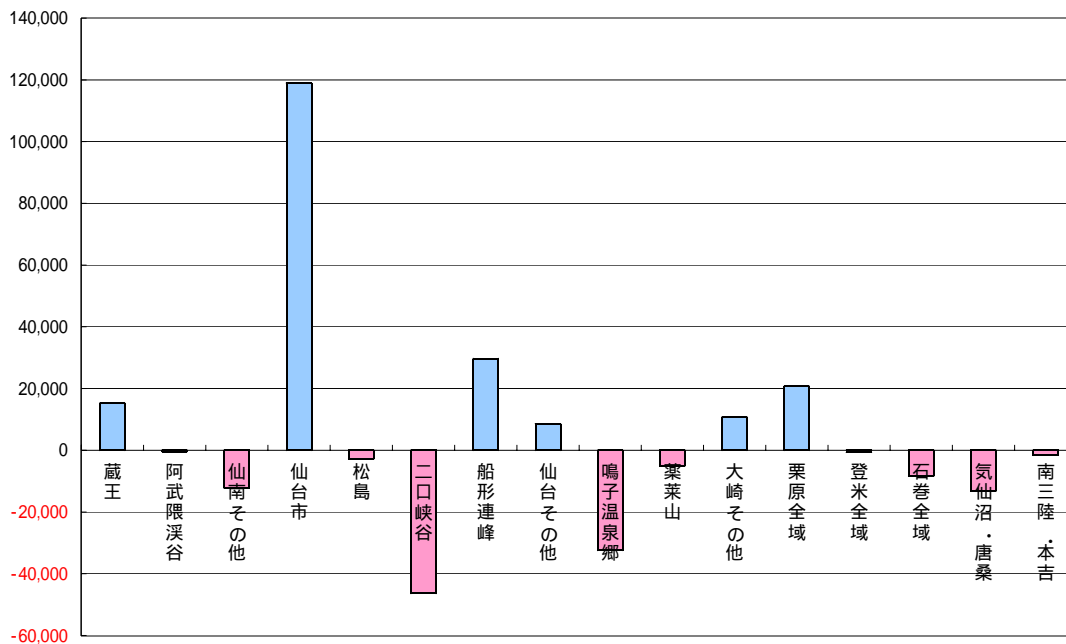


表4 平成18年宿泊観光客数

(単位：人)

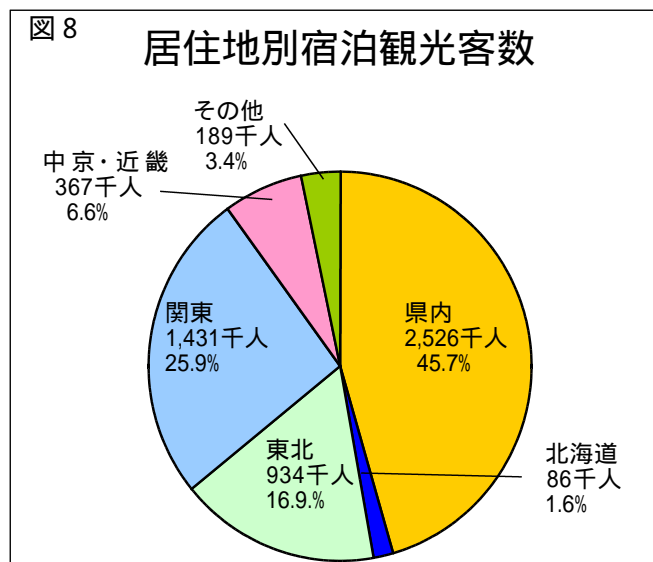
圏域	地区	平成18年	平成17年	対前年比	増減数
仙南	蔵王	664,761	649,555	102.3%	15,206
	阿武隈溪谷	13,096	13,511	96.9%	415
	その他の地域	30,689	42,977	71.4%	12,288
	小計	708,546	706,043	100.4%	2,503
仙台	仙台市	2,955,696	2,836,726	104.2%	118,970
	松島	730,833	733,627	99.6%	2,794
	二口峡谷	1,234,863	1,281,229	96.4%	46,366
	船形連峰	143,994	114,313	126.0%	29,681
	その他の地域	161,164	152,656	105.6%	8,508
	小計	5,226,550	5,118,551	102.1%	107,999
大崎	鳴子温泉郷	801,600	834,000	96.1%	32,400
	薬菜山	32,677	37,693	86.7%	5,016
	その他の地域	161,175	150,450	107.1%	10,725
	小計	995,452	1,022,143	97.4%	26,691
栗原	全域	160,692	139,938	114.8%	20,754
登米	全域	38,864	39,507	98.4%	643
石巻	全域	376,019	384,364	97.8%	8,345
気仙沼 本吉	気仙沼・唐桑半島	215,828	228,993	94.3%	13,165
	南三陸・本吉	276,963	278,555	99.4%	1,592
	小計	492,791	507,548	97.1%	14,757
合計		7,998,914	7,918,094	101.0%	80,820

注)

蔵王地区(白石市,蔵王町,七ヶ宿町,川崎町),阿武隈溪谷地区(丸森町),松島地区(松島町,塩竈市,七ヶ浜町),二口峡谷地区(旧秋保町,旧宮城町作並・奥新川),船形連峰地区(旧宮城町定義,旧泉市,大和町),鳴子温泉地区(旧鳴子町),薬菜山地区(加美町,色麻町),気仙沼・唐桑半島(気仙沼市),南三陸海岸地区(本吉町,南三陸町)

(7) 居住地別宿泊観光客数

居住地別にみると、宿泊観光客数が、居住地不明を除き、宮城県内で2,526千人(構成比45.7%)と最も多く、次いで関東地方で1,431千人(同25.9%)、東北地方で934千人(同16.9%)となっており、それらを合計すると、全体の9割近くを占めています。(図8)



(8) 主要な行事・イベント等の観光客入込数

県内の主要な行事・イベント等については、観光客入込数の多い順位に「SENDAI 光のページェント」、「仙台七夕まつり」、「仙台・青葉まつり」、「定禅寺ストリートジャズフェスティバル」、「みちのく YOSAKOI まつり」となりました。

特に、「SENDAI 光のページェント」は規模縮小になったことや、「仙台七夕まつり」は曜日配列で平日が多かったこと、「みちのく YOSAKOI まつり」は天候が不順だったことから観光客入込数が減少する一方、「仙台・青葉まつり」、「定禅寺ストリートジャズフェスティバル」は好天に恵まれたことにより、観光客入込数が増加しました。(表5)

表5 主要な行事・イベント等の観光客入込数

(単位:千人)

順位	市町村	観光地点	H18年入込	H17年入込	前年比	
					増減	前年比
1	仙台市	SENDAI光のページェント	2,600	2,800	200	92.9%
2	仙台市	仙台七夕まつり	2,140	2,280	140	93.9%
3	仙台市	仙台・青葉まつり	920	802	118	114.7%
4	仙台市	定禅寺ストリートジャズフェスティバル	710	630	80	112.7%
5	仙台市	みちのくYOSAKOIまつり	450	650	200	69.2%
6	石巻市	石巻川開き	328	367	39	89.4%
7	大河原町	おおがわらさくらまつり	310	350	40	88.6%
8	大崎市	古川まつり	145	178	33	81.5%
9	塩竈市	塩竈みなと祭	134	236	102	56.8%
10	南三陸町	志津川湾イベント	117	124	7	94.4%

( 9 ) 観光消費額・観光による経済効果 ( 推計 )

平成 1 8 年の観光客入込数及び宿泊観光客数を基に、「平成 1 8 年度観光動態調査報告書」の係数及び平均消費額を用いて算出すると、観光消費額は 5,675 億円になります。

また、観光消費額を基に産業連関表を用いて経済波及効果を推計すると、波及効果が 4,049 億円となり、観光による経済効果は全体として 9,724 億円と見込まれ、雇用誘発数は 97 千人になります。( 表 6 , 表 7 )

表6 観光客の平均消費額

( 単位: 千円 )

	消費総額		宿泊代		飲食代		みやげ代		交通費		入場・観覧費	
	県内客	県外客	県内客	県外客	県内客	県外客	県内客	県外客	県内客	県外客	県内客	県外客
日帰り客	7.0	11.1	-	-	2.3	3.2	2.9	4.6	1.2	4.6	0.9	0.7
宿泊客	32.4	53.4	21.9	30.7	5.9	9.3	5.3	9.4	3.7	11.8	2.3	4.2

宮城県経済商工観光部観光課「平成18年度観光動態調査報告書」より

表7 観光消費額・観光による経済効果

消費区分	観光による経済効果 ( 億円 )					生産誘発率 (%)	雇用誘発数 ( 人 )
	消費額			波及効果			
	日帰り客	宿泊客	計				
宿泊費	-	1,634	1,634	1,108	2,742	1.68	27,549
飲食費	940	480	1,420	963	2,383	1.68	23,941
みやげ代	380	227	607	458	1,065	1.75	10,788
交通費	88	83	171	133	304	1.78	2,086
入場・観覧費	19	8	27	18	45	1.67	455
その他	1,518	298	1,816	1,369	3,185	1.75	32,274
総 額	2,945	2,730	5,675	4,049	9,724	1.71	97,093

( 注 1 ) 平成 1 2 年宮城県産業連関表を使用して推計。

( 注 2 ) 雇用誘発数は、総合効果から付加価値額及び雇用者所得を推計し、算出。

### 観光消費額の推計(算出方法)

延べ観光客入込数(人)	55,758,377	-	延べ宿泊者数(人)	7,998,914	=	延べ日帰り観光客(人)	47,759,463
日帰り観光客実人数の推計							
延べ日帰り観光客(人)	47,759,463	×	日帰り観光客の県内客比率	83.7%	=	延べ日帰り県内観光客(人)	39,974,671
延べ日帰り観光客(人)	47,759,463	×	日帰り観光客の県外客比率	16.3%	=	延べ日帰り県外観光客(人)	7,784,792
延べ日帰り県内観光客(人)	39,974,671	÷	県内観光客平均訪問地点数(地点)	1.23	=	日帰り県内観光客実人数(人)	32,499,732
延べ日帰り県外観光客(人)	7,784,792	÷	県外観光客平均訪問地点数(地点)	1.29	=	日帰り県外観光客実人数(人)	6,034,723
宿泊客実人数の推計							
延べ宿泊者数(人)	7,998,914	×	宿泊客の県内客比率	28.8%	=	延べ宿泊県内客(人)	2,303,687
延べ宿泊者数(人)	7,998,914	×	宿泊客の県外客比率	71.2%	=	延べ宿泊県外客(人)	5,695,227
延べ宿泊県内客(人)	2,303,687	÷	宿泊県内客の平均宿泊日数(日)	1.18	=	宿泊県内客実人数(人)	1,952,277
延べ宿泊県外客(人)	5,695,227	÷	宿泊県外客の平均宿泊日数(日)	1.45	=	宿泊県外客実人数(人)	3,927,743

表8 観光消費額の推計算出表

	日帰り客			宿泊客			合計	
	実数 A (人)	平均消費額 B (千円)	消費額 C = A × B (億円)	実数 D (人)	平均消費額 E (千円)	消費額 F = D × E (億円)	消費額 C + F (億円)	
消費総額	県内客	32,499,732	7.0	2,275	1,952,277	32.4	633	2,908
	県外客	6,034,723	11.1	670	3,927,743	53.4	2,097	2,767
	合計	38,534,455		2,945	5,880,020		2,730	5,675
宿泊費	県内客				1,952,277	21.9	428	428
	県外客				3,927,743	30.7	1,206	1,206
	合計				5,880,020		1,634	1,634
飲食費	県内客	32,499,732	2.3	747	1,952,277	5.9	115	862
	県外客	6,034,723	3.2	193	3,927,743	9.3	365	558
	合計	38,534,455		940	5,880,020		480	1,420
みやげ代	購入県内客	9,554,921	2.9	277	714,533	5.3	38	315
	購入県外客	2,244,917	4.6	103	2,014,932	9.4	189	292
	合計	11,799,838		380	2,729,465		227	607
交通費	利用県内客	4,032,177	1.2	48	205,071	3.7	8	56
	利用県外客	877,763	4.6	40	634,704	11.8	75	115
	合計	4,909,940		88	839,775		83	171
入観場費	利用県内客	1,919,316	0.9	17	39,989	2.3	1	18
	利用県外客	337,939	0.7	2	161,850	4.2	7	9
	合計	2,257,255		19	201,839		8	27
その他	県内客	32,499,732		1,186	1,952,277		43	1,229
	県外客	6,034,723		332	3,927,743		255	587
	合計	38,534,455		1,518	5,880,020		298	1,816

係数は全て、「平成18年度観光動態調査」の結果を使用しています。



表9 主要観光地点別入込数

(単位:人)

圏域	観光地点	平成18年		平成17年		前年対比	
		入込数	宿泊客	入込数	宿泊客	入込数	宿泊客
仙南	蔵王(刈田山頂)	628,427	0	636,697	0	98.7%	-
	遠刈田温泉	822,586	377,693	779,210	385,969	105.6%	97.9%
	えぼしスキー場	173,870	0	218,640	0	79.5%	-
	白石城・武家屋敷	86,215	0	82,074	0	105.0%	-
	みちのく杜の湖畔公園	688,342	100,759	598,433	68,433	115.0%	147.2%
仙台	仙台城址・瑞鳳殿・仙台市博物館	948,793	0	920,781	0	103.0%	-
	八木山動物公園等	680,166	0	661,522	0	102.8%	-
	松島海岸	3,711,000	675,500	3,419,000	677,500	108.5%	99.7%
	鹽竈神社	832,280	0	819,170	0	101.6%	-
	秋保温泉	1,209,345	924,157	1,218,862	953,432	99.2%	96.9%
	作並温泉	426,479	301,243	431,923	317,803	98.7%	94.8%
	泉ヶ岳・七北田周辺	373,951	91,054	385,283	73,402	97.1%	124.0%
	定義如来	918,981	3,141	975,929	3,767	94.2%	83.4%
大崎	鳴子温泉	1,097,500	473,800	1,100,100	490,100	99.8%	96.7%
	中山平温泉	234,300	129,300	245,700	147,400	95.4%	87.7%
	東鳴子温泉	173,500	98,900	156,900	84,200	110.6%	117.5%
	リゾートパークオニコウベ	152,410	29,400	166,500	30,700	91.5%	95.8%
栗原	いわかがみ平(栗駒山)	704,520	0	522,100	0	134.9%	-
登米	教育資料館	68,031	0	63,868	0	106.5%	-
石巻	日和山	208,018	0	236,717	0	87.9%	-
	マリンパル女川	302,987	0	304,611	0	99.5%	-
	金華山	67,280	1,445	80,010	1,663	84.1%	86.9%
気仙沼 本吉	気仙沼大島	327,200	44,800	328,000	47,352	99.8%	94.6%
	岩井崎	485,200	0	502,600	0	96.5%	-
	巨釜半造	185,761	0	186,050	0	99.8%	-
	神割崎	188,155	6,193	177,984	7,000	105.7%	88.5%



# 統計表

第1表 年次別観光客入込数の推移

圏域	地区	平成9年	平成10年	平成11年	平成12年	平成13年
仙南	蔵王	3,682,900	3,563,300	3,542,300	3,428,300	3,445,600
	阿武隈溪谷	250,000	243,200	233,100	222,900	240,600
	その他の地域	1,402,900	1,445,300	1,354,600	1,379,300	1,451,400
	小計	5,035,800	5,251,800	5,130,000	5,030,500	5,137,600
仙台	旧仙台市	9,999,300	8,433,600	8,873,300	7,333,300	8,114,900
	松島	6,084,700	5,090,100	5,100,000	5,068,400	5,039,200
	二口峡谷	3,071,200	2,927,400	2,926,900	2,917,078	3,415,200
	船形連峰	2,567,300	2,382,400	2,523,300	2,411,700	2,405,400
	その他の地域	3,527,500	4,143,800	4,353,400	5,029,600	5,897,700
	小計	25,250,000	22,977,300	23,776,900	22,760,078	24,872,400
大崎	鳴子温泉郷	2,731,400	2,357,400	2,131,300	2,065,400	2,106,900
	薬菜山	533,400	748,900	772,700	812,300	786,100
	その他の地域	1,981,600	1,891,100	2,014,500	1,939,600	2,158,800
	小計	5,246,400	4,997,400	4,918,500	4,817,300	5,051,800
栗原	全域	1,934,100	1,880,600	1,812,600	1,628,600	1,548,800
登米	全域	1,034,200	1,070,900	1,094,800	1,099,200	1,166,500
石巻	全域	4,199,500	3,856,000	4,088,800	3,735,900	4,164,800
気仙沼 本吉	気仙沼・唐桑半島	2,185,400	2,123,200	2,313,700	2,240,600	2,191,000
	南三陸海岸	1,483,900	1,511,800	1,614,400	1,830,600	1,619,400
	小計	3,669,300	3,635,000	3,928,100	4,071,200	3,810,400
合計		46,369,300	43,669,000	44,749,700	43,142,778	45,752,300

注) 蔵王地区(白石市, 蔵王町, 七ヶ宿町, 川崎町), 阿武隈溪谷地区(丸森町), 松島地区(松島町, 塩竈市, 七ヶ浜町), 二口峡谷地区(旧秋保町, 旧宮城町作並・奥新川), 船形連峰地区(旧宮城町定義, 旧泉市, 大和町), 鳴子温泉地区(旧鳴子町), 薬菜山地区(加美町, 色麻町), 気仙沼・唐桑半島(気仙沼市), 南三陸海岸地区(本吉町, 南三陸町)

(単位：人)

平成14年	平成15年	平成16年	平成17年	平成18年	前年比	構成比
3,324,340	3,709,437	3,872,611	3,807,249	4,001,018	105.1%	7.2%
253,000	184,546	200,073	360,241	454,983	126.3%	0.8%
1,413,800	1,381,725	1,456,004	1,460,060	1,622,411	111.1%	2.9%
4,991,140	5,275,708	5,528,688	5,627,550	6,078,412	108.0%	10.9%
8,722,200	8,893,988	9,376,941	10,559,674	10,141,059	96.0%	18.2%
5,113,300	6,279,904	6,314,061	5,954,571	6,186,370	103.9%	11.1%
3,536,811	3,464,744	3,448,979	3,354,476	3,327,296	99.2%	6.0%
2,273,500	2,206,956	1,952,675	2,167,254	2,139,938	98.7%	3.8%
6,393,643	5,982,418	5,994,651	6,234,532	6,475,970	103.9%	11.6%
26,039,454	26,828,010	27,087,307	28,270,507	28,270,633	100.0%	50.7%
2,057,100	2,155,420	2,176,750	2,232,600	2,194,060	98.3%	3.9%
805,300	773,417	770,921	1,306,737	1,303,394	99.7%	2.3%
2,036,823	4,526,179	5,080,261	5,064,395	5,990,345	118.3%	10.7%
4,899,223	7,455,016	8,027,932	8,603,732	9,487,799	110.3%	17.0%
1,550,196	1,487,860	1,463,735	1,554,463	1,704,105	109.6%	3.1%
920,000	1,234,760	1,283,693	2,207,597	2,191,316	99.3%	3.9%
4,141,414	2,828,247	3,586,277	4,478,518	4,463,707	99.7%	8.0%
2,255,400	2,054,880	2,219,770	2,016,400	1,964,220	97.4%	3.5%
1,653,600	1,498,359	1,790,956	1,648,842	1,598,185	96.9%	2.9%
3,909,000	3,553,239	4,010,726	3,665,242	3,562,405	97.2%	6.4%
46,450,427	48,662,840	50,988,358	54,407,609	55,758,377	102.5%	100.0%

第2表 月別観光客入込数

圏域	地区	1月	2月	3月	4月	5月
仙南	蔵王	208,810 (5.2)	209,269 (5.2)	158,737 (4.0)	358,958 (9.0)	627,118 (15.7)
	阿武隈溪谷	14,291 (3.1)	10,966 (2.4)	14,666 (3.2)	35,991 (7.9)	77,179 (17.0)
	その他の地域	31,171 (1.9)	33,295 (2.1)	70,042 (4.3)	690,689 (42.6)	139,923 (8.6)
	小計	254,272 (4.2)	253,530 (4.2)	243,445 (4.0)	1,085,638 (17.9)	844,220 (13.9)
仙台	旧仙台市	144,870 (1.4)	96,765 (1.0)	193,319 (1.9)	281,565 (2.8)	1,439,963 (14.2)
	松島	679,235 (11.0)	350,771 (5.7)	286,956 (4.6)	361,303 (5.8)	590,248 (9.5)
	二口峡谷	171,077 (5.1)	159,671 (4.8)	216,158 (6.5)	231,175 (6.9)	328,798 (9.9)
	船形連峰	175,774 (8.2)	99,743 (4.7)	141,021 (6.6)	268,535 (12.5)	297,567 (13.9)
	その他の地域	1,140,213 (17.6)	256,131 (4.0)	419,724 (6.5)	552,268 (8.5)	622,274 (9.6)
	小計	2,311,169 (8.2)	963,081 (3.4)	1,257,178 (4.4)	1,694,846 (6.0)	3,278,850 (11.6)
大崎	鳴子温泉郷	157,200 (7.2)	133,650 (6.1)	132,080 (6.0)	125,990 (5.7)	208,050 (9.5)
	薬菜山	67,935 (5.2)	69,272 (5.3)	63,391 (4.9)	129,203 (9.9)	135,924 (10.4)
	その他の地域	394,162 (6.6)	302,881 (5.1)	381,094 (6.4)	591,578 (9.9)	597,419 (10.0)
	小計	619,297 (6.5)	505,803 (5.3)	576,565 (6.1)	846,771 (8.9)	941,393 (9.9)
栗原	全域	51,402 (3.0)	40,010 (2.3)	51,457 (3.0)	69,095 (4.1)	142,059 (8.3)
登米	全域	157,018 (7.2)	92,514 (4.2)	117,737 (5.4)	191,474 (8.7)	273,614 (12.5)
石巻	全域	281,214 (6.3)	195,203 (4.4)	249,624 (5.6)	342,523 (7.7)	466,686 (10.5)
気仙沼本吉	気仙沼・唐桑半島	54,551 (2.8)	55,663 (2.8)	75,007 (3.8)	94,538 (4.8)	230,019 (11.7)
	南三陸海岸	47,816 (3.0)	49,009 (3.1)	70,395 (4.4)	75,429 (4.7)	223,092 (14.0)
	小計	102,367 (2.9)	104,672 (2.9)	145,402 (4.1)	169,967 (4.8)	453,111 (12.7)
合計		3,776,739 (6.8)	2,154,813 (3.9)	2,641,408 (4.7)	4,400,314 (7.9)	6,399,933 (11.5)

注)

蔵王地区(白石市,蔵王町,七ヶ宿町,川崎町),阿武隈溪谷地区(丸森町),松島地区(松島町,塩竈市,七ヶ浜町),二口峡谷地区(旧秋保町,旧宮城町作並・奥新川),船形連峰地区(旧宮城町定義,旧泉市,大和町),鳴子温泉地区(旧鳴子町),薬菜山地区(加美町,色麻町),気仙沼・唐桑半島(気仙沼市),南三陸海岸地区(本吉町,南三陸町)

(単位：上段 人 ，下段 %)

6月	7月	8月	9月	10月	11月	12月	年計
331,474 (8.3)	296,527 (7.4)	564,046 (14.1)	358,816 (9.0)	502,592 (12.6)	284,680 (7.1)	99,991 (2.5)	4,001,018 (100.0)
29,034 (6.4)	40,258 (8.8)	66,060 (14.5)	63,600 (14.0)	41,725 (9.2)	39,319 (8.6)	21,894 (4.8)	454,983 (100.0)
62,847 (3.9)	90,305 (5.6)	178,342 (11.0)	101,838 (6.3)	110,395 (6.8)	72,292 (4.5)	41,272 (2.5)	1,622,411 (100.0)
423,355 (7.0)	427,090 (7.0)	808,448 (13.3)	524,254 (8.6)	654,712 (10.8)	396,291 (6.5)	163,157 (2.7)	6,078,412 (100.0)
329,083 (3.2)	300,659 (3.0)	2,655,086 (26.2)	1,074,172 (10.6)	718,568 (7.1)	204,852 (2.0)	2,702,157 (26.6)	10,141,059 (100.0)
455,187 (7.4)	604,008 (9.8)	1,034,586 (16.7)	460,194 (7.4)	566,465 (9.2)	526,341 (8.5)	271,076 (4.4)	6,186,370 (100.0)
267,698 (8.0)	277,984 (8.4)	389,465 (11.7)	316,441 (9.5)	411,288 (12.4)	346,217 (10.4)	211,324 (6.4)	3,327,296 (100.0)
231,420 (10.8)	179,904 (8.4)	154,814 (7.2)	172,129 (8.0)	211,524 (9.9)	142,163 (6.6)	65,344 (3.1)	2,139,938 (100.0)
464,805 (7.2)	487,119 (7.5)	645,118 (10.0)	485,644 (7.5)	611,502 (9.4)	496,575 (7.7)	294,597 (4.5)	6,475,970 (100.0)
1,748,193 (6.2)	1,849,674 (6.5)	4,879,069 (17.3)	2,508,580 (8.9)	2,519,347 (8.9)	1,716,148 (6.1)	3,544,498 (12.5)	28,270,633 (100.0)
149,030 (6.8)	152,590 (7.0)	219,670 (10.0)	158,950 (7.2)	340,720 (15.5)	286,960 (13.1)	129,170 (5.9)	2,194,060 (100.0)
107,694 (8.3)	116,987 (9.0)	161,428 (12.4)	155,270 (11.9)	132,743 (10.2)	106,847 (8.2)	56,703 (4.4)	1,303,394 (100.0)
455,775 (7.6)	474,736 (7.9)	757,043 (12.6)	536,527 (9.0)	627,448 (10.5)	546,431 (9.1)	325,251 (5.4)	5,990,345 (100.0)
712,499 (7.5)	744,313 (7.8)	1,138,141 (12.0)	850,747 (9.0)	1,100,911 (11.6)	940,238 (9.9)	511,124 (5.4)	9,487,799 (100.0)
130,477 (7.7)	208,827 (12.3)	311,778 (18.3)	234,325 (13.8)	328,319 (19.3)	94,422 (5.5)	41,934 (2.5)	1,704,105 (100.0)
243,066 (11.1)	178,143 (8.1)	308,409 (14.1)	165,312 (7.5)	182,125 (8.3)	181,699 (8.3)	100,205 (4.6)	2,191,316 (100.0)
317,127 (7.1)	465,870 (10.4)	946,944 (21.2)	383,318 (8.6)	307,558 (6.9)	286,594 (6.4)	221,046 (5.0)	4,463,707 (100.0)
165,457 (8.4)	211,947 (10.8)	519,456 (26.4)	165,969 (8.4)	206,436 (10.5)	129,591 (6.6)	55,586 (2.8)	1,964,220 (100.0)
98,671 (6.2)	194,800 (12.2)	397,057 (24.8)	93,739 (5.9)	85,000 (5.3)	153,896 (9.6)	109,281 (6.8)	1,598,185 (100.0)
264,128 (7.4)	406,747 (11.4)	916,513 (25.7)	259,708 (7.3)	291,436 (8.2)	283,487 (8.0)	164,867 (4.6)	3,562,405 (100.0)
3,838,845 (6.9)	4,280,664 (7.7)	9,309,302 (16.7)	4,926,244 (8.8)	5,384,408 (9.7)	3,898,879 (7.0)	4,746,831 (8.5)	55,758,377 (100.0)

第3表 分類別観光客入込数

圏 域	地 区	自然	文化・歴史	産業観光
仙 南	蔵 王	443,221 (11.1)	136,995 (3.4)	103,408 (2.6)
	阿 武 隈 溪 谷	0 (0.0)	46,655 (10.3)	50,500 (11.1)
	そ の 他 の 地 域	226,733 (14.0)	38,200 (2.4)	6,209 (0.4)
	小 計	669,954 (11.0)	221,850 (3.6)	160,117 (2.6)
仙 台	旧 仙 台 市	85,282 (0.8)	2,112,191 (20.8)	184,330 (1.8)
	松 島	3,732,433 (60.3)	838,456 (13.6)	143,222 (2.3)
	二 口 峡 谷	844,699 (25.4)	109,024 (3.3)	376,840 (11.3)
	船 形 連 峰	322,905 (15.1)	1,069,810 (50.0)	0 (0.0)
	そ の 他 の 地 域	56,100 (0.9)	2,031,012 (31.4)	288,453 (4.5)
	小 計	5,041,419 (17.8)	6,160,493 (21.8)	992,845 (3.5)
大 崎	鳴 子 温 泉 郷	224,300 (10.2)	16,300 (0.7)	32,200 (1.5)
	薬 菜 山	320,808 (24.6)	51,767 (4.0)	43,868 (3.4)
	そ の 他 の 地 域	17,830 (0.3)	529,391 (8.8)	14,123 (0.2)
	小 計	562,938 (5.9)	597,458 (6.3)	90,191 (1.0)
栗 原	全 域	16,662 (1.0)	21,601 (1.3)	111,751 (6.6)
登 米	全 域	74,879 (3.4)	503,902 (23.0)	304,105 (13.9)
石 巻	全 域	630,280 (14.1)	384,343 (8.6)	407,578 (9.1)
気仙沼 本 吉	気仙沼・唐桑半島	1,372,110 (69.9)	20,555 (1.0)	0 (0.0)
	南 三 陸 海 岸	124,403 (7.8)	14,086 (0.9)	82,969 (5.2)
	小 計	1,496,513 (42.0)	34,641 (1.0)	82,969 (2.3)
合 計		8,492,645 (15.2)	7,924,288 (14.2)	2,149,556 (3.9)

注)

蔵王地区(白石市,蔵王町,七ヶ宿町,川崎町),阿武隈溪谷地区(丸森町),松島地区(松島町,塩竈市,七ヶ浜町),二口峡谷地区(旧秋保町,旧宮城町作並・奥新川),船形連峰地区(旧宮城町定義,旧泉市,大和町),鳴子温泉地区(旧鳴子町),薬菜山地区(加美町,色麻町),気仙沼・唐桑半島(気仙沼市),南三陸海岸地区(本吉町,南三陸町)



(単位：上段 人，下段 %)

スポーツ施設等	温泉	買物	行事・催事	年 計
1,798,748 (45.0)	1,139,658 (28.5)	213,826 (5.3)	165,162 (4.1)	4,001,018 (100.0)
44,941 (9.9)	76,364 (16.8)	174,219 (38.3)	62,304 (13.7)	454,983 (100.0)
568,754 (35.1)	146,091 (9.0)	183,474 (11.3)	452,950 (27.9)	1,622,411 (100.0)
2,412,443 (39.7)	1,362,113 (22.4)	571,519 (9.4)	680,416 (11.2)	6,078,412 (100.0)
0 (0.0)	0 (0.0)	0 (0.0)	7,759,256 (76.5)	10,141,059 (100.0)
179,296 (2.9)	0 (0.0)	1,130,762 (18.3)	162,201 (2.6)	6,186,370 (100.0)
787,388 (23.7)	1,209,345 (36.3)	0 (0.0)	0 (0.0)	3,327,296 (100.0)
383,351 (17.9)	17,004 (0.8)	0 (0.0)	346,868 (16.2)	2,139,938 (100.0)
2,250,972 (34.8)	624,752 (9.6)	889,275 (13.7)	335,406 (5.2)	6,475,970 (100.0)
3,601,007 (12.7)	1,851,101 (6.5)	2,020,037 (7.1)	8,603,731 (30.4)	28,270,633 (100.0)
242,060 (11.0)	1,679,200 (76.5)	0 (0.0)	0 (0.0)	2,194,060 (100.0)
177,372 (13.6)	336,439 (25.8)	278,790 (21.4)	94,350 (7.2)	1,303,394 (100.0)
117,212 (2.0)	724,454 (12.1)	3,931,684 (65.6)	655,651 (10.9)	5,990,345 (100.0)
536,644 (5.7)	2,740,093 (28.9)	4,210,474 (44.4)	750,001 (7.9)	9,487,799 (100.0)
815,905 (47.9)	366,997 (21.5)	252,479 (14.8)	118,710 (7.0)	1,704,105 (100.0)
496,867 (22.7)	90,899 (4.1)	651,140 (29.7)	69,524 (3.2)	2,191,316 (100.0)
635,652 (14.2)	679,829 (15.2)	1,028,670 (23.0)	697,355 (15.6)	4,463,707 (100.0)
60,410 (3.1)	0 (0.0)	410,895 (20.9)	100,250 (5.1)	1,964,220 (100.0)
522,591 (32.7)	203,089 (12.7)	411,047 (25.7)	240,000 (15.0)	1,598,185 (100.0)
583,001 (16.4)	203,089 (5.7)	821,942 (23.1)	340,250 (9.6)	3,562,405 (100.0)
9,081,519 (16.3)	7,294,121 (13.1)	9,556,261 (17.1)	11,259,987 (20.2)	55,758,377 (100.0)

第4表 年次別宿泊観光客入込数の推移

圏域	地区	平成9年	平成10年	平成11年	平成12年	平成13年
仙南	蔵王	728,300	684,400	594,800	594,600	620,000
	阿武隈溪谷	20,200	18,500	15,100	15,500	15,400
	その他の地域	45,100	35,900	37,300	40,200	47,600
	小計	793,600	738,800	647,200	650,300	683,000
仙台	旧仙台市	2,223,100	2,266,800	2,105,100	2,149,600	2,327,700
	松島	1,069,100	978,900	940,300	963,400	915,500
	二口峡谷	1,477,600	1,274,200	1,249,000	1,224,119	1,334,900
	船形連峰	153,800	142,600	141,700	148,600	159,000
	その他の地域	58,400	46,400	38,900	81,100	168,300
	小計	4,982,000	4,708,900	4,475,000	4,566,819	4,905,400
大崎	鳴子温泉郷	933,000	884,800	842,000	812,700	816,800
	薬菜山	15,000	14,800	18,500	21,400	21,700
	その他の地域	56,700	56,700	65,200	57,200	174,900
	小計	1,004,700	956,300	925,700	891,300	1,013,400
栗原	全域	212,400	198,300	206,500	203,500	203,100
登米	全域	16,400	14,800	18,100	13,800	45,700
石巻	全域	588,600	481,300	487,800	394,500	461,400
気仙沼 本吉	気仙沼・唐桑半島	357,400	329,900	287,100	289,300	268,100
	南三陸海岸	284,200	439,900	339,200	331,800	302,100
	小計	641,600	769,800	626,300	621,100	570,200
合計		8,239,300	7,868,200	7,386,600	7,341,319	7,882,200

注)

蔵王地区(白石市,蔵王町,七ヶ宿町,川崎町),阿武隈溪谷地区(丸森町),松島地区(松島町,塩竈市,七ヶ浜町),二口峡谷地区(旧秋保町,旧宮城町作並・奥新川),船形連峰地区(旧宮城町定義,旧泉市,大和町),鳴子温泉地区(旧鳴子町),薬菜山地区(加美町,色麻町),気仙沼・唐桑半島(気仙沼市),南三陸海岸地区(本吉町,南三陸町)

(単位：人)

平成14年	平成15年	平成16年	平成17年	平成18年	前年比	構成比
610,404	631,437	658,270	649,555	664,761	102.3%	8.3%
16,500	14,716	14,285	13,511	13,096	96.9%	0.2%
34,480	47,716	44,042	42,977	30,689	71.4%	0.4%
661,384	693,869	716,597	706,043	708,546	100.4%	8.9%
2,317,000	2,394,258	2,580,208	2,836,726	2,955,696	104.2%	37.0%
874,800	843,461	852,443	733,627	730,833	99.6%	9.1%
1,383,537	1,331,101	1,307,004	1,281,229	1,234,863	96.4%	15.4%
158,200	209,187	206,942	114,313	143,994	126.0%	1.8%
129,907	144,133	162,218	152,656	161,164	105.6%	2.0%
4,863,444	4,922,140	5,108,815	5,118,551	5,226,550	102.1%	65.3%
776,000	728,900	813,000	834,000	801,600	96.1%	10.0%
22,200	22,605	24,584	37,693	32,677	86.7%	0.4%
161,160	159,958	169,537	150,450	161,175	107.1%	2.0%
959,360	911,463	1,007,121	1,022,143	995,452	97.4%	12.4%
199,100	160,997	149,761	139,938	160,692	114.8%	2.0%
21,000	34,785	31,632	39,507	38,864	98.4%	0.5%
418,085	382,248	420,434	384,364	376,019	97.8%	4.7%
255,200	218,571	229,446	228,993	215,828	94.3%	2.7%
278,100	272,759	273,303	278,555	276,963	99.4%	3.5%
533,300	491,330	502,749	507,548	492,791	97.1%	6.2%
7,655,673	7,596,832	7,937,109	7,918,094	7,998,914	101.0%	100.0%

第5表 月別宿泊観光客数

圏域	地区	1月	2月	3月	4月	5月	6月
仙南	蔵王	44,807 (6.7)	42,827 (6.4)	39,305 (5.9)	72,992 (11.0)	56,876 (8.6)	47,120 (7.1)
	阿武隈溪谷	428 (3.3)	521 (4.0)	633 (4.8)	540 (4.1)	1,139 (8.7)	645 (4.9)
	その他の地域	1,284 (4.2)	1,434 (4.7)	2,795 (9.1)	2,572 (8.4)	2,772 (9.0)	2,455 (8.0)
	小計	46,519 (6.6)	44,782 (6.3)	42,733 (6.0)	76,104 (10.7)	60,787 (8.6)	50,220 (7.1)
仙台	旧仙台市	178,732 (6.0)	201,998 (6.8)	239,088 (8.1)	232,894 (7.9)	264,753 (9.0)	241,313 (8.2)
	松島	49,896 (6.8)	45,901 (6.3)	52,430 (7.2)	49,930 (6.8)	61,070 (8.4)	62,642 (8.6)
	二口峡谷	92,814 (7.5)	88,045 (7.1)	106,937 (8.7)	91,318 (7.4)	93,137 (7.5)	96,676 (7.8)
	船形連峰	8,988 (6.2)	7,716 (5.4)	10,189 (7.1)	10,787 (7.5)	15,168 (10.5)	14,538 (10.1)
	その他の地域	10,390 (6.4)	10,524 (6.5)	13,844 (8.6)	12,868 (8.0)	13,368 (8.3)	15,416 (9.6)
	小計	340,820 (6.5)	354,184 (6.8)	422,488 (8.1)	397,797 (7.6)	447,496 (8.6)	(430585.0) (8.2)
大崎	鳴子温泉郷	72,200 (9.0)	62,600 (7.8)	62,600 (7.8)	47,800 (6.0)	71,950 (9.0)	66,700 (8.3)
	葉葉山	1,407 (4.3)	1,059 (3.2)	1,562 (4.8)	1,667 (5.1)	3,234 (9.9)	2,092 (6.4)
	その他の地域	12,185 (7.6)	12,096 (7.5)	13,124 (8.1)	12,661 (7.9)	13,127 (8.1)	14,093 (8.7)
	小計	85,792 (8.6)	75,755 (7.6)	77,286 (7.8)	62,128 (6.2)	88,311 (8.9)	82,885 (8.3)
栗原	小計	8,328 (5.2)	8,143 (5.1)	9,990 (6.2)	11,475 (7.1)	13,770 (8.6)	17,629 (11.0)
登米	小計	2,512 (6.5)	2,489 (6.4)	2,716 (7.0)	2,713 (7.0)	3,447 (8.9)	2,965 (7.6)
石巻	小計	21,273 (5.7)	22,042 (5.9)	27,639 (7.4)	26,594 (7.1)	33,195 (8.8)	31,658 (8.4)
気仙沼本吉	気仙沼・唐桑半島	9,361 (0.4)	9,820 (0.5)	13,302 (0.6)	14,780 (0.7)	21,144 (1.0)	17,725 (0.8)
	南三陸海岸	16,564 (6.0)	15,433 (5.6)	21,442 (7.7)	20,074 (7.2)	25,257 (9.1)	22,349 (8.1)
	小計	25,925 (5.3)	25,253 (5.1)	34,744 (7.1)	34,854 (7.1)	46,401 (9.4)	40,074 (8.1)
合計	531,169 (6.6)	532,648 (6.7)	617,596 (7.7)	611,665 (7.6)	693,407 (8.7)	656,016 (8.2)	

注)

蔵王地区(白石市, 蔵王町, 七ヶ宿町, 川崎町), 阿武隈溪谷地区(丸森町), 松島地区(松島町, 塩竈市, 七ヶ浜町), 二口峡谷地区(旧秋保町, 旧宮城町作並・奥新川), 船形連峰地区(旧宮城町定義, 旧泉市, 大和町), 鳴子温泉地区(旧鳴子町), 葉葉山地区(加美町, 色麻町), 気仙沼・唐桑半島(気仙沼市), 南三陸海岸地区(本吉町, 南三陸町)

(単位：上段 人 ，下段 %)

7月	8月	9月	10月	11月	12月	年 計
57,817 (8.7)	97,556 (14.7)	55,149 (8.3)	62,513 (9.4)	50,070 (7.5)	37,729 (5.7)	664,761 (100.0)
1,448 (11.1)	3,927 (30.0)	1,316 (10.0)	843 (6.4)	954 (7.3)	702 (5.4)	13,096 (100.0)
2,505 (8.2)	3,626 (11.8)	2,578 (8.4)	3,024 (9.9)	2,693 (8.8)	2,951 (9.6)	30,689 (100.0)
61,770 (8.7)	105,109 (14.8)	59,043 (8.3)	66,380 (9.4)	53,717 (7.6)	41,382 (5.8)	708,546 (100.0)
262,655 (8.9)	308,514 (10.4)	263,106 (8.9)	262,853 (8.9)	260,798 (8.8)	238,992 (8.1)	2,955,696 (100.0)
62,434 (8.5)	87,983 (12.0)	60,998 (8.3)	71,026 (9.7)	65,477 (9.0)	61,046 (8.4)	730,833 (100.0)
89,335 (7.2)	122,971 (10.0)	95,058 (7.7)	120,177 (9.7)	120,684 (9.8)	117,711 (9.5)	1,234,863 (100.0)
14,539 (10.1)	16,116 (11.2)	13,778 (9.6)	12,749 (8.9)	9,292 (6.5)	10,134 (7.0)	143,994 (100.0)
16,357 (10.1)	17,173 (10.7)	12,827 (8.0)	12,923 (8.0)	12,740 (7.9)	12,734 (7.9)	161,164 (100.0)
445,320 (8.5)	552,757 (10.6)	445,767 (8.5)	479,728 (9.2)	468,991 (9.0)	440,617 (8.4)	5,226,550 (100.0)
53,250 (6.6)	67,000 (8.4)	57,650 (7.2)	90,700 (11.3)	89,250 (11.1)	59,900 (7.5)	801,600 (100.0)
4,425 (13.5)	6,962 (21.3)	2,904 (8.9)	3,493 (10.7)	2,115 (6.5)	1,757 (5.4)	32,677 (100.0)
12,929 (8.0)	15,304 (9.5)	13,830 (8.6)	14,035 (8.7)	14,353 (8.9)	13,438 (8.3)	161,175 (100.0)
70,604 (7.1)	89,266 (9.0)	74,384 (7.5)	108,228 (10.9)	105,718 (10.6)	75,095 (7.5)	995,452 (100.0)
19,242 (12.0)	21,504 (13.4)	17,062 (10.6)	13,892 (8.6)	11,546 (7.2)	8,111 (5.0)	160,692 (100.0)
4,690 (12.1)	4,884 (12.6)	3,060 (7.9)	3,127 (8.0)	3,205 (8.2)	3,056 (7.9)	38,864 (100.0)
39,163 (10.4)	53,765 (14.3)	35,407 (9.4)	32,498 (8.6)	28,982 (7.7)	23,803 (6.3)	376,019 (100.0)
21,819 (1.0)	33,730 (1.6)	19,430 (0.9)	22,938 (1.1)	19,458 (0.9)	12,321 (0.6)	215,828 (10.0)
26,227 (9.5)	34,219 (12.4)	22,104 (8.0)	24,596 (8.9)	26,647 (9.6)	22,051 (8.0)	276,963 (100.0)
48,046 (9.7)	67,949 (13.8)	41,534 (8.4)	47,534 (9.6)	46,105 (9.4)	34,372 (7.0)	492,791 (100.0)
688,835 (8.6)	895,234 (11.2)	676,257 (8.5)	751,387 (9.4)	718,264 (9.0)	626,436 (7.8)	7,998,914 (100.0)

第6表 施設別宿泊観光客数

圏 域	地 区	ホテル	旅館	民 宿
仙 南	蔵 王	180,517 (27.2)	281,945 (42.4)	19,227 (2.9)
	阿 武 隈 溪 谷	0 (0.0)	622 (4.7)	0 (0.0)
	そ の 他 の 地 域	15,399 (50.2)	7,971 (26.0)	4,768 (15.5)
	小 計	195,916 (27.7)	290,538 (41.0)	23,995 (3.4)
仙 台	旧 仙 台 市	2,768,688 (93.7)	103,094 (3.5)	2,917 (0.1)
	松 島	720,906 (98.6)	4,227 (0.6)	4,352 (0.6)
	二 口 峡 谷	198,581 (16.1)	1,005,976 (81.5)	262 (0.0)
	船 形 連 峰	71,221 (49.5)	36,081 (25.1)	0 (0.0)
	そ の 他 の 地 域	119,017 (73.8)	8,392 (5.2)	2,858 (1.8)
	小 計	3,878,413 (74.2)	1,157,770 (22.2)	10,389 (0.2)
大 崎	鳴 子 温 泉 郷	230,930 (28.8)	372,030 (46.4)	2,800 (0.3)
	薬 菜 山	4,610 (14.1)	10,066 (30.8)	13,673 (41.8)
	そ の 他 の 地 域	132,533 (82.2)	20,096 (12.5)	0 (0.0)
	小 計	368,073 (37.0)	402,192 (40.4)	16,473 (1.7)
栗 原	全 域	98,277 (61.2)	8,263 (5.1)	512 (0.3)
登 米	全 域	28,605 (73.6)	6,366 (16.4)	0 (0.0)
石 巻	全 域	184,023 (48.9)	71,782 (19.1)	41,000 (10.9)
気仙沼 本 吉	気仙沼・唐桑半島	26,100 (12.1)	146,945 (68.1)	20,720 (9.6)
	南 三 陸 海 岸	180,992 (65.3)	4,565 (1.6)	63,651 (23.0)
	小 計	207,092 (42.0)	151,510 (30.7)	84,371 (17.1)
合 計		4,960,399 (62.0)	2,088,421 (26.1)	176,740 (2.2)

注)

蔵王地区(白石市,蔵王町,七ヶ宿町,川崎町),阿武隈溪谷地区(丸森町),松島地区(松島町,塩竈市,七ヶ浜町),二口峡谷地区(旧秋保町,旧宮城町作並・奥新川),船形連峰地区(旧宮城町定義,旧泉市,大和町),鳴子温泉地区(旧鳴子町),薬菜山地区(加美町,色麻町),気仙沼・唐桑半島(気仙沼市),南三陸海岸地区(本吉町,南三陸町)

(単位：上段 人 ，下段 %)

山小屋・キャンプ	寮・保養所	国民宿舎, ユースホステル	そ の 他	合計
118,097 (17.8)	28,276 (4.3)	0 (0.0)	36,699 (5.5)	664,761 (100.0)
5,887 (45.0)	0 (0.0)	6,587 (50.3)	0 (0.0)	13,096 (100.0)
274 (0.9)	0 (0.0)	0 (0.0)	2,277 (7.4)	30,689 (100.0)
124,258 (17.5)	28,276 (4.0)	6,587 (0.9)	38,976 (5.5)	708,546 (100.0)
0 (0.0)	63,069 (2.1)	3,823 (0.1)	14,105 (0.5)	2,955,696 (100.0)
181 (0.0)	1,167 (0.2)	0 (0.0)	0 (0.0)	730,833 (100.0)
14,599 (1.2)	14,127 (1.1)	0 (0.0)	1,318 (0.1)	1,234,863 (100.0)
4,368 (3.0)	0 (0.0)	0 (0.0)	32,324 (22.4)	143,994 (100.0)
526 (0.3)	400 (0.2)	3,857 (2.4)	26,114 (16.2)	161,164 (100.0)
19,674 (0.4)	78,763 (1.5)	7,680 (0.1)	73,861 (1.4)	5,226,550 (100.0)
12,260 (1.5)	173,660 (21.7)	9,920 (1.2)	0 (0.0)	801,600 (100.0)
3,124 (9.6)	0 (0.0)	0 (0.0)	1,204 (3.7)	32,677 (100.0)
728 (0.5)	0 (0.0)	0 (0.0)	7,818 (4.9)	161,175 (100.0)
16,112 (1.6)	173,660 (17.4)	9,920 (1.0)	9,022 (0.9)	995,452 (100.0)
6,683 (4.2)	0 (0.0)	46,957 (29.2)	0 (0.0)	160,692 (100.0)
3,025 (7.8)	0 (0.0)	0 (0.0)	868 (2.2)	38,864 (100.0)
7,691 (2.0)	39,126 (10.4)	5,596 (1.5)	26,801 (7.1)	376,019 (100.0)
3,160 (1.5)	5,300 (2.5)	13,603 (6.3)	0 (0.0)	215,828 (100.0)
3,974 (1.4)	0 (0.0)	0 (0.0)	23,781 (8.6)	276,963 (100.0)
7,134 (1.4)	5,300 (1.1)	13,603 (2.8)	23,781 (4.8)	492,791 (100.0)
184,577 (2.3)	325,125 (4.1)	90,343 (1.1)	173,309 (2.2)	7,998,914 (100.0)

第7表 居住地別宿泊観光客数

圏 域	地 区	居			
		県 内	県 外	県	
				北海道	東 北
仙 南	蔵 王	260,351 (39.2)	270,245 (40.7)	1,288 (0.2)	99,415 (15.0)
	阿 武 隈 溪 谷	9,318 (71.2)	3,775 (28.8)	115 (0.9)	1,704 (13.0)
	そ の 他 の 地 域	5,233 (17.1)	18,821 (61.3)	97 (0.3)	3,353 (10.9)
	小 計	274,902 (38.8)	292,841 (41.3)	1,500 (0.2)	104,472 (14.7)
仙 台	旧 仙 台 市	355,928 (12.0)	1,171,513 (39.6)	54,635 (1.8)	278,590 (9.4)
	松 島	19,128 (2.6)	34,911 (4.8)	948 (0.1)	10,436 (1.4)
	二 口 峡 谷	602,283 (48.8)	556,283 (45.0)	10,306 (0.8)	194,610 (15.8)
	船 形 連 峰	85,282 (59.2)	57,514 (39.9)	2,515 (1.7)	16,826 (11.7)
	そ の 他 の 地 域	50,995 (31.6)	73,538 (45.6)	4,886 (3.0)	24,786 (15.4)
	小 計	1,113,616 (21.3)	1,893,759 (36.2)	73,290 (1.4)	525,248 (10.0)
大 崎	鳴 子 温 泉 郷	561,710 (70.1)	233,080 (29.1)	1,160 (0.1)	68,920 (8.6)
	薬 菜 山	4,503 (13.8)	927 (2.8)	10 (0.0)	595 (1.8)
	そ の 他 の 地 域	33,212 (20.6)	87,945 (54.6)	1,936 (1.2)	17,943 (11.1)
	小 計	599,425 (60.2)	321,952 (32.3)	3,106 (0.3)	87,458 (8.8)
栗 原	全 域	98,653 (61.4)	61,879 (38.5)	477 (0.3)	24,526 (15.3)
登 米	全 域	15,651 (40.3)	23,130 (59.5)	550 (1.4)	8,100 (20.8)
石 巻	全 域	200,542 (53.3)	146,703 (39.0)	3,913 (1.0)	58,053 (15.4)
気仙沼本吉	気仙沼・唐桑半島	76,767 (35.6)	136,080 (63.1)	3,086 (1.4)	56,030 (26.0)
	南三陸海岸	146,318 (52.8)	130,645 (47.2)	237 (0.1)	69,927 (25.2)
	小 計	223,085 (45.3)	266,725 (54.1)	3,323 (0.7)	125,957 (25.6)
合 計	2,525,874 (31.6)	3,006,989 (37.6)	86,159 (1.1)	933,814 (11.7)	

注)

蔵王地区(白石市,蔵王町,七ヶ宿町,川崎町),阿武隈溪谷地区(丸森町),松島地区(松島町,塩竈市,七ヶ浜町),二口峡谷地区(旧秋保町,旧宮城町作並・奥新川),船形連峰地区(旧宮城町定義,旧泉市,大和町),鳴子温泉地区(旧鳴子町),薬菜山地区(加美町,色麻町),気仙沼・唐桑半島(気仙沼市),南三陸海岸地区(本吉町,南三陸町)



(単位：上段 人 ，下段 %)

住 地 別					
外 客 内 訳				不明	合 計
関 東	中 部	近畿	その他		
131,913 (19.8)	7,446 (1.1)	12,977 (2.0)	17,206 (2.6)	134,165 (20.2)	664,761 (100.0)
1,594 (12.2)	85 (0.6)	57 (0.4)	220 (1.7)	3 (0.0)	13,096 (100.0)
14,050 (45.8)	506 (1.6)	346 (1.1)	469 (1.5)	6,635 (21.6)	30,689 (100.0)
147,557 (20.8)	8,037 (1.1)	13,380 (1.9)	17,895 (2.5)	140,803 (19.9)	708,546 (100.0)
548,576 (18.6)	84,699 (2.9)	87,191 (2.9)	117,822 (4.0)	1,428,255 (48.3)	2,955,696 (100.0)
17,277 (2.4)	2,727 (0.4)	1,606 (0.2)	1,917 (0.3)	676,794 (92.6)	730,833 (100.0)
273,696 (22.2)	35,528 (2.9)	29,209 (2.4)	12,934 (1.0)	76,297 (6.2)	1,234,863 (100.0)
26,111 (18.1)	3,372 (2.3)	3,244 (2.3)	5,446 (3.8)	1,198 (0.8)	143,994 (100.0)
27,767 (17.2)	4,572 (2.8)	7,725 (4.8)	3,802 (2.4)	36,631 (22.7)	161,164 (100.0)
893,427 (17.1)	130,898 (2.5)	128,975 (2.5)	141,921 (2.7)	2,219,175 (42.5)	5,226,550 (100.0)
131,610 (16.4)	14,500 (1.8)	10,000 (1.2)	6,890 (0.9)	6,810 (0.8)	801,600 (100.0)
288 (0.9)	25 (0.1)	0 (0.0)	9 (0.0)	27,247 (83.4)	32,677 (100.0)
51,027 (31.7)	7,915 (4.9)	5,368 (3.3)	3,756 (2.3)	40,018 (24.8)	161,175 (100.0)
182,925 (18.4)	22,440 (2.3)	15,368 (1.5)	10,655 (1.1)	74,075 (7.4)	995,452 (100.0)
24,412 (15.2)	3,595 (2.2)	1,361 (0.8)	7,508 (4.7)	160 (0.1)	160,692 (100.0)
11,277 (29.0)	1,341 (3.5)	1,290 (3.3)	572 (1.5)	83 (0.2)	38,864 (100.0)
61,680 (16.4)	8,079 (2.1)	10,074 (2.7)	4,904 (1.3)	28,774 (7.7)	376,019 (100.0)
61,015 (28.3)	7,658 (3.5)	3,398 (1.6)	4,893 (2.3)	2,981 (1.4)	215,828 (100.0)
49,102 (17.7)	10,215 (3.7)	452 (0.2)	712 (0.3)	0 (0.0)	276,963 (100.0)
110,117 (22.3)	17,873 (3.6)	3,850 (0.8)	5,605 (1.1)	2,981 (0.6)	492,791 (100.0)
1,431,395 (17.9)	192,263 (2.4)	174,298 (2.2)	189,060 (2.4)	2,466,051 (30.8)	7,998,914 (100.0)

第8表 主要観光地点別観光客入込数

圏域	地区	市町村名	観光地点	H16年入込	H17年入込
仙南	蔵王	蔵王町	遠刈田温泉	729,379	779,210
			刈田山頂	567,037	636,697
			えぼしスキー場	218,939	218,640
		川崎町	すみかわスキー場	24,235	24,981
			笹谷(スキー場含む)	26,474	75,259
			青根温泉	45,679	46,045
		七ヶ宿町	国営みちのく杜の湖畔公園	614,906	598,433
			道の駅「ビューランドありや」	170,495	166,639
			七ヶ宿ダム	138,398	116,294
		白石市	七ヶ宿スキー場	30,591	40,180
			白石城・武家屋敷	97,619	82,074
			白石温泉	79,305	33,590
			小原温泉	46,784	62,948
			スパッシュランドしろいし	83,163	79,055
			鎌先温泉	74,643	60,727
			弥治郎こけし村	12,115	11,375
			白石スキー場	47,737	51,096
			国立野営場	14,277	14,543
	白石湯沢温泉		15,145	14,787	
	蔵王開拓温泉		9,975	7,189	
	材木岩・検断屋敷	144,713	149,661		
	ミルクファーム蔵王	95,106	74,377		
	阿武隈溪谷	丸森町	蔵の郷土館 齋理屋敷	45,285	22,904
			自然ゆうゆう館 天水舎	26,017	23,187
			国民宿舎あぶくま荘	68,482	65,706
			不動尊公園	52,303	13,700
	その他の地域	角田市	阿武隈ライン舟下り	7,986	8,056
手代木沼等			17,600	17,200	
郷土資料館・高蔵寺等			15,178	14,290	
角田ロケット開発センター等			7,687	6,493	
スペースタワー・コスモハウス等			33,823	34,243	
仙南シンケンファクトリー			24,864	29,023	
かくだふるさと夏まつり			21,000	22,000	
おおがわらさくらまつり			300,000	350,000	
おおがわら天然温泉いい湯			-	-	
大河原町			スポーツランドSUGO	267,568	212,267
			谷山温泉	23,246	24,452
			村田町物産交流センター	106,530	147,310
			谷山ドラゴンウォーターパーク	26,560	21,398
			谷山勤労者野外活動センター	30,120	12,072
			民話伝承館	9,330	6,334
柴田町			船岡城址公園	300,600	285,700
			自然休養村太陽の村	154,908	165,308
仙台			仙台市	旧仙台市	142,703
	深沼海水浴場	1,072,059		920,781	
	仙台城址・瑞鳳殿・仙台市博物館等	647,275		661,522	
	八木山動物公園等	1,981,293		1,822,261	
		青葉山周辺	168,438	166,018	
		輪王寺等			

(単位：人)

H 18年入込	四 半 期 別 入 込				増減数	前年比	
	うち宿泊客	1～3月	4～6月	7～9月			10～12月
822,586	377,693	144,775	221,714	251,098	204,999	43,376	105.6%
628,427	0	0	170,497	272,354	185,576	8,270	98.7%
173,870	0	114,210	40,220	5,570	13,870	44,770	79.5%
23,858	0	17,111	3,333	0	3,414	1,123	95.5%
68,579	4,384	53,004	4,074	5,618	5,885	6,680	91.1%
118,715	40,473	11,524	39,886	35,071	32,234	72,670	257.8%
688,342	100,759	60,518	312,990	189,554	125,280	89,909	115.0%
162,483	0	12,687	54,547	49,909	45,340	4,156	97.5%
136,998	0	400	37,410	73,244	25,944	20,704	117.8%
33,938	3,428	25,115	1,310	5,714	1,799	6,242	84.5%
86,215	0	9,272	31,120	24,885	20,938	4,141	105.0%
20,861	8,250	12,885	7,976	0	0	12,729	62.1%
65,333	38,789	13,271	16,738	16,547	18,777	2,385	103.8%
69,585	4,842	12,972	18,112	26,853	11,648	9,470	88.0%
71,147	64,570	17,695	17,313	17,204	18,935	10,420	117.2%
9,528	0	2,123	2,391	2,177	2,837	1,847	83.8%
43,212	0	42,671	225	219	97	7,884	84.6%
14,163	10,413	856	2,530	9,903	874	380	97.4%
14,951	5,366	2,792	4,231	3,696	4,232	164	101.1%
6,653	41	1,080	1,875	1,917	1,781	536	92.5%
89,375	0	0	32,547	28,963	27,865	60,286	59.7%
96,950	0	0	44,850	35,000	17,100	22,573	130.3%
25,834	0	6,154	6,955	6,345	6,380	2,930	112.8%
21,962	0	2,612	6,369	8,273	4,708	1,225	94.7%
68,639	6,587	16,466	17,613	17,717	16,843	2,933	104.5%
13,259	5,887	335	1,443	8,236	3,245	441	96.8%
8,572	0	489	2,653	2,549	2,881	516	106.4%
7,900	0	3,200	500	3,000	1,200	9,300	45.9%
14,857	0	3,049	3,581	4,770	3,457	567	104.0%
6,209	0	186	1,892	3,081	1,050	284	95.6%
17,843	0	2,173	6,539	5,947	3,184	16,400	52.1%
24,104	0	4,756	6,640	6,504	6,204	4,919	83.1%
45,250	0	0	0	45,250	0	23,250	205.7%
310,000	0	0	310,000	0	0	40,000	88.6%
123,509	0	15,797	37,367	35,895	34,450	-	-
218,616	0	9,412	68,873	93,728	46,603	6,349	103.0%
22,582	4,843	6,250	5,484	5,221	5,627	1,870	92.4%
159,370	0	36,630	39,890	45,570	37,280	12,060	108.2%
20,429	0	0	0	20,429	0	969	95.5%
10,284	274	64	2,116	1,078	7,026	1,788	85.2%
5,500	0	898	1,505	1,683	1,414	834	86.8%
297,600	0	2,300	268,500	1,100	25,700	11,900	104.2%
181,363	2,277	27,505	80,803	52,338	20,717	16,055	109.7%
85,282	0	0	0	85,282	0	19,061	81.7%
948,793	0	137,668	295,742	322,193	223,190	28,012	103.0%
680,166	0	79,374	269,347	183,400	148,025	18,644	102.8%
1,782,269	0	222,819	587,709	538,078	433,663	39,992	97.8%
161,169	0	90,284	27,792	22,913	20,180	4,849	97.1%

圏 域	地 区	市町村名	観 光 地 点	H 16年入込	H 17年入込
仙台	仙 台 市	旧仙台市	フルキャストスタジアム宮城	-	939,566
			仙台・青葉まつり	806,000	802,000
			仙台七夕まつり	2,410,000	2,280,000
			定禅寺ストリートジャズフェスティバル	560,000	630,000
			みちのくYOSAKOIまつり	500,000	650,000
			SENDAI光のページェント	2,500,000	2,800,000
	松 島	松島町 塩竈市	松島海岸	3,660,000	3,419,000
			塩竈神社	952,710	819,170
			塩竈みなと祭	228,000	236,000
			桂島海水浴場	8,805	6,510
			マリナーゲート塩釜	1,227,900	1,120,200
			塩竈水産物仲卸市場	25,723	33,055
			塩竈市魚市場	1,976	1,205
	二口峡谷	旧秋保町	秋保温泉	1,264,426	1,218,862
			二口峡谷	492,212	486,440
			秋保大滝	428,700	423,100
		旧宮城町	大東岳	5,690	5,224
			作並温泉	439,841	431,923
			新川・奥新川	388,733	378,040
	船形連峰	旧泉市	泉ヶ岳・七北田周辺	415,177	385,283
			ユアテックスタジアム仙台	-	350,544
		大和町	七ツ森	246,321	229,611
			船形山(大和町)	45,857	39,260
		旧宮城町	定義如来	1,026,923	975,929
	船形山(後白髪コース)	9,400	9,400		
	その他の地域	名取市	サイクルスポーツセンター・名取スポーツパーク	190,923	238,327
			ゆりあげ港朝市	408,000	412,000
多賀城市		東北歴史博物館	115,400	90,111	
		多賀城跡・陸奥総社宮等	54,128	62,446	
岩沼市		ハナトピア岩沼	111,403	109,910	
		竹駒神社	1,606,000	1,636,000	
亘理町		マリンスポーツ・釣り	142,150	141,910	
		深山山麓少年の森	14,539	19,711	
山元町		歴史民俗資料館	3,300	2,975	
		磯浜海水浴場	14,844	9,162	
七ヶ浜町		農産物直売所「夢いちごの郷」	9,179	9,354	
		七ヶ浜国際村	40,111	109,752	
利府町		県民の森・青少年の森	217,235	213,095	
		宮城県総合運動公園	552,145	649,222	
大郷町		加瀬沼	170,862	183,380	
		観光梨園	2,310	2,038	
		新幹線車輛基地	53,347	62,231	
		道の駅「おおさとプラザ」	396,988	351,738	
		縁の郷	18,827	17,561	
		夢実の国	-	87,499	
	富谷町	大亀山森林公園	47,277	45,727	
	大衡村	昭和万葉の森等	101,208	116,768	
おおひら万葉パークゴルフ場	23,043	39,562			

(単位：人)

H18年入込		四半期別入込				増減数	前年比
うち宿泊客		1～3月	4～6月	7～9月	10～12月		
905,820	0	55,298	404,773	424,049	21,700	33,746	96.4%
920,000	0	0	920,000	0	0	118,000	114.7%
2,140,000	0	0	0	2,140,000	0	140,000	93.9%
710,000	0	0	0	710,000	0	80,000	112.7%
450,000	0	0	0	0	450,000	200,000	69.2%
2,600,000	0	0	0	0	2,600,000	200,000	92.9%
3,711,000	675,500	533,000	909,000	1,408,000	861,000	292,000	108.5%
832,280	0	531,600	118,630	75,360	106,690	13,110	101.6%
134,000	0	0	0	134,000	0	102,000	56.8%
6,730	0	0	0	6,730	0	220	103.4%
1,097,600	0	196,200	285,500	333,200	282,700	22,600	98.0%
33,162	0	3,047	7,598	5,412	17,105	107	100.3%
1,534	0	49	312	612	561	329	127.3%
1,209,345	924,157	286,832	279,213	294,464	348,836	9,517	99.2%
483,109	6,803	28,132	128,549	169,897	156,531	3,331	99.3%
418,220	0	25,770	107,170	149,300	135,980	4,880	98.8%
5,538	782	179	2,174	1,911	1,274	314	106.0%
426,479	301,243	100,422	95,843	109,549	120,665	5,444	98.7%
387,135	1,778	33,722	116,190	148,732	88,491	9,095	102.4%
373,951	91,054	149,940	86,648	76,123	61,240	11,332	97.1%
346,868	0	31,137	133,579	130,929	51,223	3,676	99.0%
282,298	30,960	20,225	95,764	82,186	84,123	52,687	122.9%
40,607	1,835	298	16,229	14,422	9,658	1,347	103.4%
918,981	3,141	185,207	410,593	145,738	177,443	56,948	94.2%
9,400	100	0	2,200	4,800	2,400	0	100.0%
320,591	3,527	25,433	76,931	126,496	91,731	82,264	134.5%
412,000	0	61,000	95,000	121,000	135,000	0	100.0%
123,505	0	9,304	65,294	30,181	18,726	33,394	137.1%
60,587	0	17,041	24,857	9,838	8,851	1,859	97.0%
105,030	0	19,280	45,300	21,900	18,550	4,880	95.6%
1,633,000	0	1,046,000	204,000	179,000	204,000	3,000	99.8%
141,810	0	17,100	40,930	54,810	28,970	100	99.9%
20,780	0	3,640	6,641	4,547	5,952	1,069	105.4%
1,979	0	421	259	467	832	996	66.5%
7,411	0	0	0	7,411	0	1,751	80.9%
11,804	0	4,833	5,594	283	1,094	2,450	126.2%
132,150	0	24,642	29,030	26,292	52,186	22,398	120.4%
197,632	0	21,371	75,506	47,467	53,288	15,463	92.7%
619,871	0	75,017	188,840	223,994	132,020	29,351	95.5%
264,785	0	28,009	94,086	67,774	74,916	81,405	144.4%
1,574	0	0	28	305	1,241	464	77.2%
68,758	0	8,535	12,837	38,046	9,340	6,527	110.5%
369,747	0	74,671	100,998	113,307	80,771	18,009	105.1%
13,735	3,220	2,715	3,729	3,877	3,414	3,826	78.2%
86,602	0	22,495	22,478	21,860	19,769	897	99.0%
65,810	79	0	26,027	22,591	17,192	20,083	143.9%
34,170	0	2,150	10,940	12,780	8,300	82,598	29.3%
50,675	0	3,836	16,137	14,411	16,291	11,113	128.1%

圏 域	地 区	市町村名	観 光 地 点	H 16年入込	H 17年入込
大崎	鳴子温泉郷	旧鳴子町	鳴 子 温 泉	985,700	1,100,100
			中 山 平 温 泉	234,200	245,700
			東 鳴 子 温 泉	213,100	156,900
			川 渡 温 泉	74,300	79,900
			鬼 首 温 泉	124,200	106,000
			鳴 子 峡	168,250	189,000
			日 本 こ け し 館	35,750	35,950
			潟 沼	31,650	27,000
			鳴 子 ダ ム	22,600	20,150
			上 野 ヲ ス キ ー 場	9,050	12,000
	リゾ ー ト パ ー ク オ ニ コ ウ ベ	164,250	166,500		
	吹 上 高 原	112,100	92,000		
	薬 菜 山	加 美 町	薬 菜 山	291,700	264,535
			や く ら い 薬 師 の 湯	139,663	133,290
			や く ら い 土 産 セ ン タ ー	-	170,841
			や く ら い ガ ー デ ン	-	40,776
			や く ら い ウ ォ ー タ ー パ ー ク	107,179	94,986
			鳴 瀬 川 上 流	49,770	46,500
			陶 芸 の 里 ゆ ー ら ん ど	52,507	57,043
	色 麻 町	船 形 山 ( 色 麻 町 )	5,300	5,130	
		か っ ぱ の ゆ	138,155	130,307	
	その他の地域	大 崎 市	化 女 沼 古 代 の 里 ・ ダ ム 資 料 館	81,304	82,329
			古 川 ま つ り	166,000	178,000
			緒 絶 の 館 ・ 吉 野 作 造 記 念 館 等	40,164	47,641
			み ち の く 古 川 食 の 蔵 醸 室	-	-
			パ レ ッ ト 大 崎 ( プ ラ ネ タ リ ュ ウ ム )	13,507	13,519
			本 丸 公 園 ( コ ス モ ス )	11,000	9,000
			酒 ミ ュ ー ジ ア ム	8,904	8,595
			ふ る さ と 歴 史 館	10,029	8,689
			道 の 駅 「 や ま な み 」	216,569	225,575
菜 の 花 ま つ り ・ ひ ま わ り ま つ り			79,500	80,000	
花 お り の 湯			69,537	69,347	
三 本 木 の 湯			122,700	136,360	
国 民 年 金 保 養 セ ン タ ー 「 み ち の く 路 」			103,400	91,981	
学 童 農 園			4,639	5,200	
互 市			146,000	126,000	
旧 有 備 館			49,345	43,179	
感 覚 ミ ュ ー ジ ア ム			62,368	51,847	
道 の 駅 「 あ ・ ら ・ 伊 達 な 道 の 駅 」			2,726,202	2,751,880	
竹 工 芸 館			8,860	7,650	
政 宗 公 ま つ り			72,000	72,000	
蕪 栗 沼			-	11,490	
加 護 坊 温 泉 「 さ く ら の 湯 」			-	-	
涌 谷 町			天 平 ろ ま ん 館	21,869	15,355
			わ く や 天 平 の 湯	155,336	143,773
			城 山 公 園 周 辺	78,309	81,218
			籠 峯 寺	82,000	130,500

(単位：人)

H18年入込	四半期別入込					増減数	前年比
	うち宿泊客	1～3月	4～6月	7～9月	10～12月		
1,097,500	473,800	236,400	263,700	238,400	359,000	2,600	99.8%
234,300	129,300	56,400	59,500	51,300	67,100	11,400	95.4%
173,500	98,900	45,600	38,200	38,200	51,500	16,600	110.6%
73,600	35,000	23,800	16,300	13,800	19,700	6,300	92.1%
100,300	17,600	9,100	24,000	31,700	35,500	5,700	94.6%
203,200	0	0	17,900	25,100	160,200	14,200	107.5%
32,200	0	0	6,550	7,200	7,350	3,750	89.6%
21,100	0	0	7,600	9,700	14,900	5,900	78.1%
16,300	900	0	4,900	6,600	4,800	3,850	80.9%
9,550	0	9,550	0	0	0	2,450	79.6%
152,410	29,400	40,080	22,320	60,910	29,100	14,090	91.5%
78,900	16,700	2,000	21,800	47,700	7,400	13,100	85.8%
263,864	0	45,955	70,842	89,495	57,572	671	99.7%
128,295	0	28,540	34,506	35,786	29,463	4,995	96.3%
181,847	0	21,708	56,539	56,576	47,024	11,006	106.4%
43,765	0	606	12,882	23,072	7,205	2,989	107.3%
85,716	0	19,054	17,568	34,946	14,148	9,270	90.2%
46,300	0	200	15,000	20,500	10,600	200	99.6%
52,695	8,217	10,855	14,206	15,613	12,021	4,348	92.4%
4,430	855	0	130	2,900	1,400	700	86.4%
136,848	0	34,135	35,877	34,836	32,000	6,541	105.0%
79,000	0	300	16,500	18,000	44,200	3,329	96.0%
145,000	0	0	0	145,000	0	33,000	81.5%
43,239	0	10,643	11,111	13,913	7,572	4,402	90.8%
490,400	0	90,000	131,500	151,600	117,300	-	-
15,736	0	1,850	3,692	7,385	2,809	2,217	116.4%
15,000	0	0	0	12,000	3,000	6,000	166.7%
6,358	0	757	2,301	1,873	1,427	2,237	74.0%
6,714	0	874	1,589	1,814	2,437	1,975	77.3%
234,009	0	45,916	64,775	72,511	50,807	8,434	103.7%
100,000	0	0	30,000	70,000	0	20,000	125.0%
69,087	0	20,026	17,294	16,807	14,960	260	99.6%
56,395	624	17,213	13,573	12,316	13,293	79,965	41.4%
75,224	8,399	21,486	18,124	17,611	18,003	16,757	81.8%
5,502	1,591	231	1,563	1,681	2,027	302	105.8%
100,000	0	0	37,000	0	63,000	26,000	79.4%
42,466	0	3,496	12,734	12,089	14,147	713	98.3%
50,846	0	6,883	15,248	17,660	11,055	1,001	98.1%
2,897,670	0	553,340	786,704	778,870	778,756	145,790	105.3%
6,473	0	793	1,707	2,047	1,926	1,177	84.6%
72,000	0	0	0	72,000	0	0	100.0%
15,730	1,150	4,600	580	1,550	9,000	4,240	136.9%
294,972	4,200	76,924	74,460	73,247	70,341	-	-
21,302	0	3,066	4,629	5,248	8,359	5,947	138.7%
159,178	0	47,552	40,271	36,479	34,876	15,405	110.7%
60,400	0	4,300	54,900	900	300	20,818	74.4%
69,300	0	21,800	31,000	13,500	3,000	61,200	53.1%

圏 域	地 区	市町村名	観 光 地 点	H 16年入込	H 17年入込
大崎	その他の地域	美里町	農産物直売所「花野果市場」	-	-
			山 神 社	83,000	83,000
			こごた桜まつり	10,000	10,000
			こごた郷夏まつり	15,000	15,000
			おんべこ産業まつり	4,000	2,000
			でんえん土田畑村 でんえんフェスティバル	4,321 13,000	3,174 14,000
栗原	全 域	栗原市	イワカガミ平 , 栗駒山	522,100	522,100
			い こ い の 村	36,324	30,848
			駒 の 湯	22,578	19,646
			ハイルザーム栗駒	51,412	57,943
			愛 藍 人 ・ 文 字	16,800	52,925
			み ち の く 風 土 館	11,539	9,607
			温 湯 温 泉	50,921	41,048
			湯 浜 温 泉 ・ 湯 ノ 倉 温 泉	2,627	1,370
			道の駅「路田里」自然警の館	179,938	201,750
			国立花山少年自然の家	58,393	59,349
			花山青少年旅行村	12,475	10,127
			寒湯御番所・ゆかりの家	10,245	7,253
			伊豆沼・内沼サンクチュアリセンター	25,521	29,360
			山王史跡公園あやめ園	14,058	12,884
			南くりこま高原一迫ゆり園	23,200	19,500
			埋蔵文化財センター「ろまん館」	1,507	827
			五 輪 堂 公 園	22,498	18,512
			細 倉 マ イ ン パ ー ク	28,766	23,901
			鉱 山 資 料 館	1,621	1,314
			金 成 延 年 閣	197,961	196,075
あ ぐ り つ こ 金 成	-	54,186			
登米	全 域	登米市	伊 豆 沼 ・ 内 沼	73,970	47,762
			長 沼 フ ー ト ピ ア 公 園	293,954	254,942
			登 米 市 歴 史 博 物 館	7,266	6,811
			長 沼 温 泉 ロ ト ビ ー ナ ス	44,678	101,559
			教 育 資 料 館	68,487	63,868
			警 察 資 料 館	45,198	55,969
			水 沢 県 庁 記 念 館	42,899	51,832
			伝 統 芸 能 伝 承 館	41,471	52,185
			懐 古 館	42,213	51,572
			道 の 駅 「 林 林 館 」	204,515	207,497
			石ノ森章太郎ふるさと記念館	23,936	27,541
			平 筒 沼 ふ れ あ い 公 園	68,236	70,085
			道 の 駅 「 あ ぐ り パ ー ク 」	80,962	72,344
			チャチャワールドいしこし	42,779	39,667
			花 菖 蒲 の 郷 公 園	46,040	30,296
			大 嶽 山 興 福 寺	10,980	10,560
			み な み か た 温 泉	5,625	5,049
			道 の 駅 「 み な み か た 」	-	355,931
			柳 津 虚 空 蔵 尊	120,000	120,000
			横 山 不 動 尊	78,000	78,000
道 の 駅 も く も く ラ ン ド	383,797	334,037			



(単位：人)

H 18年入込		四 半 期 別 入 込				増減数	前年比
	うち宿泊客	1～3月	4～6月	7～9月	10～12月		
269,927	0	57,124	76,520	73,731	62,552	-	-
83,000	0	46,000	14,000	9,000	14,000	0	100.0%
10,000	0	0	10,000	0	0	0	100.0%
16,000	0	0	0	16,000	0	1,000	106.7%
4,000	0	0	0	0	4,000	2,000	200.0%
3,125	3,125	537	716	1,118	754	49	98.5%
15,000	39	0	15,000	0	0	1,000	107.1%
704,520	0	0	98,850	391,000	214,670	182,420	134.9%
30,757	20,625	6,039	6,523	8,737	9,458	91	99.7%
8,502	1,049	0	2,300	3,500	2,702	11,144	43.3%
54,397	22,631	9,264	11,765	18,239	15,129	3,546	93.9%
33,748	0	2,866	10,023	12,433	8,426	19,177	63.8%
9,638	0	1,378	2,215	2,975	3,070	31	100.3%
61,292	10,682	10,310	16,139	15,913	18,930	20,244	149.3%
1,346	1,346	0	298	719	329	24	98.2%
197,440	0	15,272	51,030	59,045	72,093	4,310	97.9%
63,306	46,957	7,569	19,220	30,741	5,776	3,957	106.7%
10,151	4,598	0	1,233	5,289	3,629	24	100.2%
7,223	0	0	2,092	2,636	2,495	30	99.6%
21,533	0	6,962	2,943	6,014	5,614	7,827	73.3%
12,635	0	0	7,933	4,702	0	249	98.1%
21,200	0	0	6,550	14,650	0	1,700	108.7%
1,006	0	19	464	268	255	179	121.6%
15,381	0	2,546	5,089	4,423	3,323	3,131	83.1%
29,912	0	1,338	7,948	13,546	7,080	6,011	125.1%
2,740	0	91	751	971	927	1,426	208.5%
189,388	0	56,779	47,495	43,520	41,594	6,687	96.6%
55,039	0	9,815	15,885	16,264	13,075	853	101.6%
59,854	0	19,292	17,069	10,449	13,044	12,092	125.3%
343,599	0	15,018	195,180	91,717	41,684	88,657	134.8%
8,601	0	1,977	2,437	1,918	2,269	1,790	126.3%
86,354	0	19,725	22,656	23,066	20,907	15,205	85.0%
68,031	0	5,322	20,055	22,859	19,795	4,163	106.5%
57,761	0	4,591	16,548	18,768	17,854	1,792	103.2%
54,152	0	4,194	15,510	17,379	17,069	2,320	104.5%
53,438	0	4,176	15,176	17,006	17,080	1,253	102.4%
53,479	0	4,185	15,240	17,114	16,940	1,907	103.7%
194,856	0	36,394	54,767	59,525	44,170	12,641	93.9%
33,289	0	4,120	9,896	13,714	5,559	5,748	120.9%
69,272	265	8,536	25,861	18,655	16,220	813	98.8%
81,483	0	15,767	26,682	23,014	16,020	9,139	112.6%
34,374	0	0	17,130	10,027	7,217	5,293	86.7%
37,936	0	1,560	19,959	11,841	4,576	7,640	125.2%
10,560	0	3,080	2,520	2,700	2,260	0	100.0%
4,545	0	1,168	1,072	1,090	1,215	504	90.0%
303,542	0	67,999	85,874	82,591	67,078	52,389	85.3%
130,000	0	57,500	22,500	30,000	20,000	10,000	108.3%
30,000	0	17,000	4,500	4,500	4,000	48,000	38.5%
304,105	0	57,129	87,363	89,710	69,903	29,932	91.0%

圏 域	地 区	市町村名	観 光 地 点	H 16年入込	H 17年入込	
石 巻	全 域	石 巻 市	金 華 山	97,640	80,010	
			御 番 所 公 園	16,927	15,570	
			ホ 工 - ル ラ ン ド	33,599	29,484	
			網 地 島	24,883	21,899	
			十 八 成 海 水 浴 場	7,760	5,978	
			網 地 白 浜 海 水 浴 場	20,281	17,350	
			雄 勝 森 林 公 園	28,154	27,625	
			雄 勝 硯 伝 統 産 業 館 等	22,863	21,522	
			荒 浜 海 水 浴 場	12,031	5,059	
			日 和 山	239,002	236,717	
			石 巻 川 開 き	377,500	366,500	
			牧 山	41,221	34,575	
			渡 波 海 水 浴 場	6,300	2,394	
			万 石 浦	7,714	6,835	
			サン・ファン・パウティスタ	227,440	204,290	
			月 浦	50,935	43,331	
			田 代 島	10,916	8,273	
			北 上 川 ・ 運 河 交 流 館	14,647	14,172	
			石 ノ 森 萬 画 館	201,629	197,650	
			石 巻 市 観 光 物 産 情 報 セ ン タ -	143,295	117,955	
			旭 山	81,300	78,300	
			道 の 駅 ・ 上 品 の 郷	-	514,566	
			道 の 駅 ・ 上 品 の 郷	-	340,359	
			「 ふ た ご の 湯 」	-	-	
			嵯 峨 溪 , 矢 本 海 浜 緑 地 他	-	-	
			体 験 学 習 , 潮 干 狩 り 他	-	195,514	
			海 水 浴 、 ゆ ぶ と 他	-	-	
航 空 祭 、 奥 松 島 ま つ り 他	115,000	186,400				
マ リ ン パ ル 女 川 ・	327,931	304,611				
女 川 原 子 力 P R セ ン タ -	27,856	23,187				
女 川 温 泉 ゆ ぼ っ ぼ	-	-				
気 仙 沼 本 吉	気 仙 沼 唐 桑 半 島	気 仙 沼 市	海 の 市	441,240	454,300	
			国 立 公 園 気 仙 沼 大 島	330,700	328,000	
			岩 井 崎	555,600	502,600	
			お 伊 勢 浜	206,370	52,800	
			御 崎	116,950	112,350	
			巨 釜 半 造	184,650	186,050	
			大 理 石 海 岸	78,600	76,100	
	南 三 陸 海 岸	本 吉 町	南 三 陸 町	道 の 駅 「 大 谷 海 岸 」	114,789	360,627
				大 谷 海 水 浴 場	127,500	121,400
				小 泉 海 水 浴 場	94,770	100,674
				長 須 賀 海 水 浴 場	85,933	35,800
				田 束 山	29,358	35,222
				魚 竜 館	21,822	6,648
				志 津 川 湾 イ ベ ン ト	-	124,237
				志 津 川 湾 温 泉	-	-
神 割 崎	さん さん 館 , ひ ころ の 里		187,762	177,984		
			12,174	13,186		

(単位：人)

H 18年入込	四 半 期 別 入 込					増減数	前年比
	うち宿泊客	1～3月	4～6月	7～9月	10～12月		
67,280	1,445	8,902	21,646	22,664	14,068	12,730	84.1%
18,233	0	3,009	4,879	4,348	5,997	2,663	117.1%
26,293	0	2,372	7,832	11,620	4,469	3,191	89.2%
31,607	3,554	5,241	5,541	15,863	4,962	9,708	144.3%
5,706	0	0	0	5,706	0	272	95.4%
18,380	0	0	0	18,380	0	1,030	105.9%
21,942	1,759	1,640	6,319	9,588	4,395	5,683	79.4%
16,696	0	3,109	4,252	5,389	3,946	4,826	77.6%
3,522	0	0	0	3,522	0	1,537	69.6%
208,018	0	60,333	83,434	37,502	26,749	28,699	87.9%
327,500	0	0	0	327,500	0	39,000	89.4%
34,983	0	7,042	10,015	8,961	8,965	408	101.2%
4,790	0	0	0	4,790	0	2,396	200.1%
6,263	0	285	4,105	1,466	407	572	91.6%
187,970	0	19,260	75,290	46,330	47,090	16,320	92.0%
40,006	0	4,697	11,132	16,025	8,152	3,325	92.3%
6,849	0	0	850	5,865	134	1,424	82.8%
15,428	0	3,185	4,592	3,919	3,732	1,256	108.9%
184,180	0	29,995	52,936	66,624	34,625	13,470	93.2%
104,253	0	21,613	27,730	30,250	24,660	13,702	88.4%
78,300	0	900	43,800	23,300	10,300	0	100.0%
640,820	0	131,263	178,727	189,517	141,313	126,254	124.5%
471,426	0	128,508	117,675	117,049	108,194	131,067	138.5%
177,276	0	25,002	55,426	59,530	37,318	-	-
243,224	115,822	51,411	63,184	76,174	52,455	47,710	124.4%
157,856	0	10,771	42,076	88,715	16,294	-	-
108,104	0	8,000	24,589	72,515	3,000	78,296	58.0%
302,987	0	55,331	81,148	100,657	65,851	1,624	99.5%
22,198	0	4,113	5,681	7,315	5,089	989	95.7%
20,552	0	0	6,879	7,730	5,943	-	-
410,760	0	41,615	94,570	202,650	71,925	43,540	90.4%
327,200	44,800	35,400	88,800	141,100	61,900	800	99.8%
485,200	0	30,600	136,000	215,900	102,700	17,400	96.5%
6,890	0	1,200	1,600	3,090	1,000	45,910	13.0%
111,456	0	12,366	32,524	42,264	24,302	894	99.2%
185,761	0	20,612	54,208	70,435	40,506	289	99.8%
74,303	0	8,243	21,682	28,173	16,205	1,797	97.6%
409,785	6,493	65,382	111,432	138,351	94,620	49,158	113.6%
99,613	1,100	0	0	99,613	0	21,787	82.1%
62,068	0	792	1,784	57,520	1,972	38,606	61.7%
29,352	0	0	0	29,352	0	6,448	82.0%
28,593	0	378	20,760	4,905	2,550	6,629	81.2%
5,461	0	554	1,640	2,122	1,145	1,187	82.1%
117,000	0	0	0	47,000	70,000	7,237	94.2%
203,089	180,992	42,158	49,152	55,289	56,490	-	-
188,155	6,193	10,357	107,973	54,501	15,324	10,171	105.7%
12,973	2,426	3,192	2,743	4,926	2,112	213	98.4%

第9表 分類別主要観光地点観光客入込数

(単位:人)

順位	市町村	観光地点	H16年入込	H17年入込	H18年入込		増減数	前年比
					うち宿泊客			
行事・イベント								
1	仙台市	SENDAI光のページェント	2,500,000	2,800,000	2,600,000	0	200,000	92.9%
2	仙台市	仙台七夕まつり	2,410,000	2,280,000	2,140,000	0	140,000	93.9%
3	仙台市	仙台・青葉まつり	806,000	802,000	920,000	0	118,000	114.7%
4	仙台市	定禅寺ストリートジャズフェスティバル	560,000	630,000	710,000	0	80,000	112.7%
5	仙台市	みちのくYOSAKOIまつり	500,000	650,000	450,000	0	200,000	69.2%
6	石巻市	石巻川開き	377,500	366,500	327,500	0	39,000	89.4%
7	大河原町	おおがわら桜まつり	300,000	350,000	310,000	0	40,000	88.6%
8	大崎市	古川まつり	166,000	178,000	145,000	0	33,000	81.5%
9	塩竈市	塩竈みなと祭	228,000	236,000	134,000	0	102,000	56.8%
10	南三陸町	志津川湾イベント	-	124,237	117,000	0	7,237	94.2%
道の駅								
1	大崎市	あ・ら・伊達な道の駅	2,726,202	2,751,880	2,897,670	0	145,790	105.3%
2	石巻市	道の駅・上品の郷「ひたかみ」	-	514,566	640,820	0	126,254	124.5%
3	本吉町	道の駅「大谷海岸」	114,789	360,627	409,785	6,493	49,158	113.6%
4	大郷町	道の駅「おおさと」大郷ふるさとプラザ	396,988	351,738	369,747	0	18,009	105.1%
5	登米市	道の駅もくもくランド	383,797	334,037	304,105	0	29,932	91.0%
6	登米市	道の駅「みなみかた」	-	355,931	303,542	0	52,389	85.3%
7	大崎市	道の駅「三本木やまなみ」	216,569	225,575	234,009	0	8,434	103.7%
8	栗原市	道の駅「路田里」自然薯の館	179,938	201,750	197,440	0	4,310	97.9%
9	登米市	道の駅「林林館」	204,515	207,497	194,856	0	12,641	93.9%
10	七ヶ宿町	道の駅ビューランドありや	170,495	166,639	162,483	0	4,156	97.5%
11	登米市	道の駅「あぐりパーク」	80,762	72,344	81,483	0	9,139	112.6%
温泉								
1	仙台市	秋保温泉	1,264,420	1,218,862	1,209,345	924,157	9,517	99.2%
2	大崎市	鳴子温泉	985,700	1,100,100	1,097,500	473,800	2,600	99.8%
3	蔵王町	遠刈田温泉	729,379	779,210	822,586	377,693	43,376	105.6%
4	石巻市	道の駅・上品の郷「ふたごの湯」	-	340,359	471,426	0	131,067	138.5%
5	仙台市	作並温泉	439,841	431,923	426,479	301,243	5,444	98.7%
6	大崎市	加護坊温泉「さくらの湯」	-	207,891	294,972	4,200	87,081	141.9%
7	大崎市	中山平温泉	234,200	245,700	234,300	129,300	11,400	95.4%
8	南三陸町	志津川湾温泉	-	-	203,089	180,992	-	-
9	栗原市	金成延年閣	197,961	196,075	189,388	0	6,687	96.6%
10	大崎市	東鳴子温泉	213,100	156,900	173,500	98,900	16,600	110.6%
11	涌谷町	わくや天平の湯	155,336	143,773	159,178	0	15,405	110.7%
12	色麻町	かっぱのゆ	138,155	130,307	136,848	0	6,541	105.0%
13	加美町	やくらい薬師の湯	139,663	133,290	128,295		4,995	96.3%
14	大河原町	おおがわら天然温泉 いい湯	-	-	123,509	0	-	-
15	川崎町	青根温泉	45,679	46,045	118,715	40,473	72,670	257.8%
16	大崎市	鬼首温泉	124,200	106,000	100,300	17,600	5,700	94.6%
17	大郷町	夢実の国	-	87,499	86,602	0	897	99.0%
18	大崎市	国民年金保養センター「みちのく路」	103,400	91,981	75,224	8,399	16,757	81.8%
19	大崎市	川渡温泉	74,300	79,900	73,600	35,000	6,300	92.1%
20	白石市	鎌先温泉	74,643	60,727	71,147	64,570	10,420	117.2%

(単位:人)

順位	市町村	観光地点	H16年入込	H17年入込	H18年入込		増減数	前年比
						うち宿泊客		
景観, 名所, 旧跡, 博物館等								
1	松島町	松島海岸	3,660,000	3,419,000	3,711,000	675,500	292,000	108.5%
2	岩沼市	竹駒神社	1,606,000	1,636,000	1,633,000	0	3,000	99.8%
3	塩竈市	マリングート塩釜	1,227,900	1,120,200	1,097,600	0	22,600	98.0%
4	仙台市	仙台城址・瑞鳳殿・仙台市博物館	1,072,059	920,781	948,793	0	28,012	103.0%
5	仙台市	定義如来	1,026,923	975,929	918,981	3,141	-	-
6	仙台市	フルキャストスタジアム宮城	-	939,566	905,820	0	33,746	96.4%
7	塩竈市	鹽竈神社・志波彦神社	952,710	819,170	832,280	0	13,110	101.6%
8	栗原市	栗駒山・イワカガミ平	522,100	522,100	704,520	0	182,420	134.9%
9	川崎町	国営みちのく杜の湖畔公園	614,906	598,433	688,342	100,759	89,909	115.0%
10	仙台市	八木山動物公園等	647,275	661,522	680,166	0	18,644	102.8%
11	蔵王町	刈田山頂	567,037	636,697	628,427	0	8,270	98.7%
12	利府町	宮城県総合運動公園	552,145	649,222	619,871	0	29,351	95.5%
13	大崎市	みちのく古川 食の蔵 醸室	-	-	490,400	0	-	-
14	気仙沼市	岩井崎園地	555,600	502,600	485,200	0	17,400	96.5%
15	仙台市	二口溪谷	492,212	486,440	483,109	6,803	3,331	99.3%
16	仙台市	秋保大滝	428,700	423,100	418,220	0	4,880	98.8%
17	名取市	ゆりあげ港朝市	408,000	412,000	412,000	0	0	100.0%
18	気仙沼市	海の市	441,240	454,300	410,760	0	43,540	90.4%
19	仙台市	泉ヶ岳・七北田周辺	415,177	385,283	373,951	91,054	-	-
20	仙台市	ユアテックスタジアム仙台	-	350,544	346,868	0	3,676	99.0%
21	登米市	長沼フットピア公園	293,954	254,942	343,599	0	-	-
22	気仙沼市	国立公園気仙沼大島	330,700	328,000	327,200	44,800	800	99.8%
23	名取市	極楽湯・松韻荘	401,466	373,693	324,798	400	48,895	86.9%
24	名取市	サイクルスポーツセンター・名取スポーツパーク等	190,923	238,327	320,591	3,527	82,264	134.5%
25	柴田町	船岡城址公園	300,600	285,700	297,600	0	11,900	104.2%
26	大和町	七ツ森	246,321	229,611	282,298	30,960	52,687	122.9%
27	美里町	農産物直売所「花野果市場」	-	-	269,927	0	-	-
28	利府町	加瀬沼公園	170,862	183,380	264,785	0	81,405	144.4%
29	加美町	葉菜山(山岳・高原)	291,700	264,535	263,864	0	671	99.7%
30	東松島市	体験学習・潮干狩り 他	-	195,514	243,224	115,822	47,710	124.4%
31	女川町	マリナル女川 シーパル	327,931	230,245	230,101	0	-	-
32	村田町	スポーツランドSUGO	267,568	212,267	218,616	0	6,349	103.0%
33	石巻市	日和山	239,002	236,717	208,018	0	28,699	87.9%
34	大崎市	鳴子峡	168,250	189,000	203,200	0	14,200	107.5%
35	利府町	県民の森・青少年の森	217,235	213,095	197,632	0	15,463	92.7%
36	仙台市	ニッカ・ウヰスキー工場	189,690	201,074	195,940	0	5,134	97.4%
37	仙台市	仙台ハイランド	197,885	175,438	189,790	1,218	14,352	108.2%
38	石巻市	サン・ファン・パウティスタパーク	227,440	204,290	187,970	0	16,320	92.0%
39	気仙沼市	巨釜半造	184,650	186,050	185,761	0	289	99.8%
40	仙台市	キリンビール仙台工場等	140,367	160,584	184,330	0	23,746	114.8%

第10表 市町村別観光客入込数・宿泊観光客数

圏	域	市 町 村 名	観光客入込数	宿泊観光客数
仙	南	白 石 市	865,874	132,271
		角 田 市	208,088	15,760
		蔵 王 町	1,655,199	377,693
		七 ヶ 宿 町	557,495	8,559
		大 河 原 町	498,579	1,900
		村 田 町	436,781	10,752
		柴 田 町	478,963	2,277
		川 崎 町	922,450	146,238
		丸 森 町	454,983	13,096
	小 計	6,078,412	708,546	
仙	台	仙 台 市	15,285,388	4,301,758
		旧 仙 台 市	10,141,059	2,955,696
		旧 泉 市	888,423	108,058
		旧 秋 保 町	2,513,682	931,742
		旧 宮 城 町	1,742,224	306,262
		塩 竈 市	2,106,971	49,459
		名 取 市	1,268,551	8,563
		多 賀 城 市	523,066	87,713
		岩 沼 市	2,106,813	26,157
		亘 理 町	591,389	5,784
		山 元 町	41,974	0
		松 島 町	3,711,000	675,500
		七 ヶ 浜 町	368,399	5,874
		利 府 町	1,222,078	12,506
		大 和 町	322,905	32,795
		大 郷 町	472,738	3,220
		富 谷 町	65,810	79
		大 衡 村	183,551	17,142
	小 計	28,270,633	5,226,550	
大	崎	大 崎 市	7,397,862	947,557
		旧 岩 出 山 町	3,162,063	728
		旧 鳴 子 町	2,194,060	801,600
		そ の 他	2,041,739	145,229
		加 美 町	1,162,116	30,618
		色 麻 町	141,278	2,059
		涌 谷 町	385,491	5,754
		美 里 町	401,052	9,464
			小 計	9,487,799
栗 原	栗 原 市	1,704,105	160,692	
登 米	登 米 市	2,191,316	38,864	
石	巻	石 巻 市	2,806,051	211,220
		東 松 島 市	935,671	115,822
		女 川 町	721,985	48,977
	小 計	4,463,707	376,019	
気 本	仙 沼 吉	気 仙 沼 市	1,964,220	215,828
		本 吉 町	617,851	7,693
		南 三 陸 町	980,334	269,270
		小 計	3,562,405	492,791
合	計	55,758,377	7,998,914	

(单位：人)

四 半 期 别 入 込 数			
1 ~ 3月	4 ~ 6月	7 ~ 9月	10 ~ 12月
125,213	347,776	228,693	164,192
19,682	78,921	83,443	26,042
276,762	437,205	531,705	409,527
45,670	161,659	214,355	135,811
31,767	347,367	65,895	53,550
53,254	117,868	167,709	97,950
29,805	349,303	53,438	46,417
129,171	370,910	244,636	177,733
39,923	142,204	169,918	102,938
751,247	2,353,213	1,759,792	1,214,160
1,377,875	3,563,811	5,424,046	4,919,656
434,954	2,050,611	4,029,917	3,625,577
210,808	272,588	259,671	145,356
412,762	615,638	725,609	759,673
319,351	624,974	408,849	389,050
730,896	412,040	556,979	407,056
195,103	296,059	414,744	362,645
54,354	223,037	129,582	116,093
1,167,805	380,843	270,380	287,785
121,584	137,893	190,122	141,790
8,894	12,494	12,708	7,878
533,000	909,000	1,408,000	861,000
53,066	85,698	133,809	95,826
157,450	375,943	382,613	306,072
20,523	111,993	96,608	93,781
100,347	127,678	139,635	105,078
0	26,027	22,591	17,192
10,531	59,373	55,506	58,141
4,531,428	6,721,889	9,237,323	7,779,993
1,312,425	1,852,455	2,119,390	2,113,592
569,077	850,608	908,617	833,761
422,930	483,070	531,210	756,850
320,418	518,777	679,563	522,981
166,462	336,813	395,949	262,892
34,135	36,007	37,736	33,400
84,981	159,151	80,277	61,082
103,661	116,236	99,849	81,306
1,701,664	2,500,662	2,733,201	2,552,272
142,869	341,631	754,930	464,675
367,269	708,154	651,864	464,029
483,067	702,974	1,097,959	522,051
149,340	250,759	370,455	165,117
93,634	172,603	327,718	128,030
726,041	1,126,336	1,796,132	815,198
185,221	490,014	897,372	391,613
68,179	141,879	307,177	100,616
99,041	255,313	378,419	247,561
352,441	887,206	1,582,968	739,790
8,572,959	14,639,091	18,516,210	14,030,117

第11表 年次別市町村観光客入込数

圏域	市町村名	H 9	H 1 0	H 1 1	H 1 2
仙 南	白 石 市	762,600	725,200	666,100	784,100
	角 田 市	288,500	343,100	260,400	298,200
	蔵 王 町	2,002,800	1,903,200	1,905,900	1,786,000
	七 ヶ 宿 町	268,300	302,200	325,000	263,000
	大 河 原 町	148,000	131,900	144,400	136,200
	村 田 町	373,500	455,900	389,800	442,000
	柴 田 町	292,900	514,400	560,000	502,900
	川 崎 町	649,200	632,700	645,300	595,200
	丸 森 町	250,000	243,200	233,100	222,900
	小 計	5,035,800	5,251,800	5,130,000	5,030,500
仙 台	仙 台 市	15,161,800	13,307,800	13,821,200	12,228,778
	旧 仙 台 市	9,999,300	8,433,600	8,873,300	7,333,300
	旧 泉 市	829,000	736,400	758,000	749,400
	旧 秋 保 町	2,128,200	2,124,700	2,134,400	2,216,378
	旧 宮 城 町	2,205,300	2,013,100	2,055,500	1,929,700
	塩 竈 市	1,380,000	1,312,400	1,285,700	1,225,100
	名 取 市	175,300	522,600	560,100	961,600
	多 賀 城 市	164,700	202,500	380,700	468,700
	岩 沼 市	2,182,400	2,272,000	2,192,700	2,177,000
	亘 理 町	309,700	280,700	439,900	390,300
	山 元 町	132,800	128,800	59,700	61,500
	松 島 町	4,290,000	3,708,000	3,665,000	3,661,000
	七 ヶ 浜 町	414,700	69,700	149,300	182,300
	利 府 町	269,500	234,700	298,500	433,300
	大 和 町	476,000	435,600	502,300	433,300
	大 郷 町	124,600	339,300	309,500	435,200
	富 谷 町	97,700	91,400	52,400	38,400
	大 衡 村	70,800	71,800	59,900	63,600
	小 計	25,250,000	22,977,300	23,776,900	22,760,078
	大 崎	大 崎 市	-	-	-
古 川 市		290,700	225,500	273,300	263,700
加 美 町		-	-	-	-
中 新 田 町		145,900	130,000	127,600	141,100
小 野 田 町		431,900	517,000	549,500	589,100
宮 崎 町		145,900	145,000	130,200	122,000
色 麻 町		101,500	231,900	223,200	223,200
松 山 町		20,100	36,100	62,100	31,600
三 本 木 町		309,400	246,200	205,500	195,000
鹿 島 台 町		301,100	370,800	317,500	349,000
岩 出 山 町		144,100	177,800	173,900	165,500
鳴 子 町		2,731,400	2,357,400	2,131,300	2,065,400
涌 谷 町		420,500	323,700	509,700	440,200
田 尻 町		57,100	92,200	109,300	110,400
美 里 町		-	-	-	-
小 牛 田 町		122,000	122,000	86,000	113,000
南 郷 町		24,800	21,800	19,400	8,100
小 計	5,246,400	4,997,400	4,918,500	4,817,300	



(單位：人)

H 1 3	H 1 4	H 1 5	H 1 6	H 1 7	H 1 8	前年比
729,600	745,600	992,750	1,016,964	923,524	865,874	93.8%
304,400	216,500	148,456	168,752	175,199	208,088	118.8%
1,755,800	1,705,500	1,520,333	1,539,590	1,659,528	1,655,199	99.7%
255,800	243,100	505,512	559,412	494,923	557,495	112.6%
207,000	268,600	299,580	368,390	410,020	498,579	121.6%
441,500	442,900	475,618	463,354	423,833	436,781	103.1%
498,500	485,800	458,071	455,508	451,008	478,963	106.2%
704,400	630,140	690,842	756,645	729,274	922,450	126.5%
240,600	253,000	184,546	200,073	360,241	454,983	126.3%
5,137,600	4,991,140	5,275,708	5,528,688	5,627,550	6,078,412	108.0%
13,515,200	14,124,611	14,161,383	14,486,417	15,812,533	15,285,388	96.7%
8,114,900	8,722,200	8,893,988	9,376,941	10,559,674	10,141,059	96.0%
767,200	673,700	671,844	623,965	912,820	888,423	97.3%
2,648,700	2,813,211	2,617,089	2,620,405	2,544,513	2,513,682	98.8%
1,984,400	1,915,500	1,978,462	1,865,106	1,795,526	1,742,224	97.0%
1,166,800	1,245,800	2,431,494	2,447,750	2,218,020	2,106,971	95.0%
1,185,200	1,402,300	1,344,203	1,176,451	1,257,424	1,268,551	100.9%
544,700	614,500	385,980	439,708	436,118	523,066	119.9%
2,286,000	2,200,800	2,102,464	1,993,643	2,150,352	2,106,813	98.0%
386,700	572,500	493,956	629,346	553,741	591,389	106.8%
36,500	52,100	38,203	41,862	41,202	41,974	101.9%
3,703,000	3,733,000	3,698,000	3,660,000	3,419,000	3,711,000	108.5%
169,400	134,500	150,410	206,311	317,551	368,399	116.0%
865,200	1,016,800	1,057,381	1,060,528	1,175,576	1,222,078	104.0%
420,300	407,900	404,305	292,178	268,871	322,905	120.1%
510,000	435,800	448,778	503,554	457,345	472,738	103.4%
37,300	44,465	37,339	47,277	45,727	65,810	143.9%
46,100	54,378	74,114	102,282	117,047	183,551	156.8%
24,872,400	26,039,454	26,828,010	27,087,307	28,270,507	28,270,633	100.0%
-	-	-	-	-	7,397,862	-
361,900	353,600	352,987	300,975	321,489	-	-
-	-	864,573	854,108	1,171,300	1,162,116	99.2%
176,500	126,250	-	-	-	-	-
596,300	622,900	-	-	-	-	-
112,000	118,900	-	-	-	-	-
189,800	182,400	158,022	143,455	135,437	141,278	104.3%
34,900	33,700	31,155	29,933	26,284	-	-
166,800	205,700	426,775	564,284	588,266	-	-
313,300	276,900	222,061	285,893	235,021	-	-
210,100	231,200	2,583,450	2,994,178	3,004,935	-	-
2,106,900	2,057,100	2,155,420	2,176,750	2,232,600	-	-
431,200	415,353	388,487	394,242	426,600	385,491	90.4%
130,300	60,400	123,155	115,958	329,005	-	-
-	-	-	-	-	401,052	-
217,200	197,420	132,344	150,835	115,621	-	-
4,600	17,400	16,587	17,321	17,174	-	-
5,051,800	4,899,223	7,455,016	8,027,932	8,603,732	9,487,799	110.3%

圏 域	市 町 村 名	H 9	H 1 0	H 1 1	H 1 2
栗 原	栗 原 市	-	-	-	-
	築 館 町	103,100	109,500	82,300	72,600
	若 柳 町	304,300	319,600	223,600	195,600
	栗 駒 町	576,100	587,400	734,700	680,900
	高 清 水 町	24,000	21,700	1,200	1,900
	一 迫 町	100,500	94,400	96,400	47,200
	瀬 峰 町	15,300	16,600	15,000	13,100
	鶯 沢 町	81,800	96,400	76,800	53,200
	金 成 町	210,400	181,500	184,500	176,900
	志 波 姫 町	23,800	23,800	17,500	16,700
	花 山 村	494,800	429,700	380,600	370,500
	小 計	1,934,100	1,880,600	1,812,600	1,628,600
登 米	登 米 市	-	-	-	-
	迫 町	344,100	336,000	379,100	392,400
	登 米 町	194,800	198,800	203,400	199,000
	東 和 町	140,600	145,100	146,600	140,100
	中 田 町	115,200	130,500	114,700	151,000
	豊 里 町	18,700	32,400	35,300	35,800
	米 山 町	88,300	63,400	76,100	73,600
	石 越 町	87,200	89,800	87,600	63,400
	南 方 町	45,300	74,900	52,000	43,900
	小 計	1,034,200	1,070,900	1,094,800	1,099,200
石 巻	石 巻 市	1,412,300	1,349,100	1,384,200	1,345,800
	河 北 町	29,700	17,700	32,300	23,400
	雄 勝 町	167,500	166,300	163,000	159,700
	河 南 町	113,200	98,100	95,400	100,500
	桃 生 町	11,400	7,400	12,500	32,200
	北 上 町	90,200	85,600	90,800	93,900
	牡 鹿 町	439,700	384,600	370,800	234,400
	東 松 島 市	-	-	-	-
	矢 本 町	351,900	387,400	424,200	281,100
	鳴 瀬 町	819,000	537,700	626,800	716,100
	女 川 町	764,600	822,100	888,800	748,800
小 計	4,199,500	3,856,000	4,088,800	3,735,900	
気仙沼 本 吉	気 仙 沼 市	1,649,000	1,620,900	1,806,400	1,758,600
	本 吉 町	301,000	223,200	404,700	503,500
	唐 桑 町	536,400	502,300	507,300	482,000
	志 津 川 町	645,800	819,500	671,400	697,700
	歌 津 町	226,300	197,800	242,700	220,300
	津 山 町	310,800	271,300	295,600	409,100
	南 三 陸 町	-	-	-	-
小 計	3,669,300	3,635,000	3,928,100	4,071,200	
県 合 計	46,369,300	43,669,000	44,749,700	43,142,778	

(單位：人)

H 1 3	H 1 4	H 1 5	H 1 6	H 1 7	H 1 8	前年比
-	-	-	-	1,554,463	1,704,105	109.6%
90,400	74,200	49,014	47,176	-	-	-
188,500	152,700	152,077	102,375	-	-	-
600,300	632,900	638,830	662,419	-	-	-
1,500	1,500	2,041	2,538	-	-	-
56,800	45,580	61,678	49,067	-	-	-
20,900	19,500	17,300	22,498	-	-	-
36,600	31,016	29,439	30,387	-	-	-
185,800	216,200	212,037	198,734	-	-	-
15,600	13,200	11,466	16,437	-	-	-
352,400	363,400	313,978	332,104	-	-	-
1,548,800	1,550,196	1,487,860	1,463,735	1,554,463	1,704,105	109.6%
-	-	-	-	2,207,597	2,191,316	99.3%
394,100	350,500	428,172	419,868	-	-	-
274,000	199,100	231,711	240,268	-	-	-
134,200	122,400	217,930	255,037	-	-	-
150,900	73,200	49,975	36,576	-	-	-
30,200	31,500	64,339	77,322	-	-	-
74,200	58,400	135,794	149,198	-	-	-
66,800	51,300	42,946	42,779	-	-	-
42,100	33,600	63,893	62,645	-	-	-
1,166,500	920,000	1,234,760	1,283,693	2,207,597	2,191,316	99.3%
1,651,500	1,627,100	988,908	1,320,599	2,646,610	2,806,051	106.0%
18,900	16,700	5,530	13,093	-	-	-
147,400	136,100	84,451	82,295	-	-	-
98,000	92,500	53,700	81,300	-	-	-
36,600	50,500	5,630	35,830	-	-	-
94,400	101,014	111,411	139,191	-	-	-
273,500	203,000	194,007	201,090	-	-	-
-	-	-	-	1,098,533	935,671	85.2%
403,900	393,800	210,301	365,393	-	-	-
688,800	810,300	608,942	742,514	-	-	-
751,800	710,400	565,367	604,972	733,375	721,985	98.4%
4,164,800	4,141,414	2,828,247	3,586,277	4,478,518	4,463,707	99.7%
1,721,100	1,782,700	1,656,350	1,839,570	1,641,900	1,964,220	119.6%
328,400	360,100	273,567	386,933	639,023	617,851	96.7%
469,900	472,700	398,530	380,200	374,500	-	-
731,100	717,400	644,868	685,113	-	-	-
100,300	115,000	98,879	137,113	-	-	-
459,600	461,100	481,045	581,797	-	-	-
-	-	-	-	1,009,819	980,334	97.1%
3,810,400	3,909,000	3,553,239	4,010,726	3,665,242	3,562,405	97.2%
45,752,300	46,450,427	48,662,840	50,988,358	54,407,609	55,758,377	102.5%

第 1 2 表 年次別市町村宿泊観光客数

圏 域	市 町 村 名	H 9	H 1 0	H 1 1	H 1 2
仙 南	白 石 市	177,300	157,700	154,000	152,700
	角 田 市	2,900	0	0	0
	蔵 王 町	417,900	390,600	332,300	340,500
	七 ヶ 宿 町	8,400	11,900	13,500	13,300
	大 河 原 町	100	100	100	100
	村 田 町	38,900	33,000	33,800	35,900
	柴 田 町	3,200	2,800	3,400	4,200
	川 崎 町	124,700	124,200	95,000	88,100
	丸 森 町	20,200	18,500	15,100	15,500
	小 計	793,600	738,800	647,200	650,300
仙 台	仙 台 市	3,837,100	3,667,900	3,485,900	3,518,519
	旧 仙 台 市	2,223,100	2,266,800	2,105,100	2,149,600
	旧 泉 市	124,700	120,800	125,300	139,400
	旧 秋 保 町	996,000	883,600	906,900	910,519
	旧 宮 城 町	493,300	396,700	348,600	319,000
	塩 竈 市	40,600	36,800	35,000	32,100
	名 取 市	5,000	5,500	4,700	47,000
	多 賀 城 市	300	300	200	200
	岩 沼 市	35,900	29,600	26,900	26,400
	亘 理 町	10,300	6,800	6,500	6,500
	山 元 町	2,000	0	0	0
	松 島 町	1,026,000	942,000	905,000	930,900
	七 ヶ 浜 町	2,500	100	300	400
	利 府 町	0	0	0	0
	大 和 町	17,400	15,700	9,900	3,800
	大 郷 町	0	0	0	0
	大 富 谷 町	3,800	2,900	300	200
	大 衡 村	1,100	1,300	300	800
	小 計	4,982,000	4,708,900	4,475,000	4,566,819
大 崎	大 崎 市	-	-	-	-
	古 川 市	4,500	1,600	2,000	3,200
	加 美 町	-	-	-	-
	中 新 田 町	5,300	4,700	15,400	4,500
	小 野 田 町	14,400	13,800	17,500	20,400
	宮 崎 町	11,000	12,100	7,100	11,100
	色 麻 町	600	1,000	1,000	1,000
	松 山 町	0	0	0	0
	三 本 木 町	0	0	0	0
	鹿 島 台 町	13,600	19,700	14,800	14,000
	岩 出 山 町	0	0	2,200	1,500
	鳴 子 町	933,000	884,800	842,000	812,700
	涌 谷 町	8,800	4,900	8,900	7,500
	田 尻 町	4,100	4,400	6,400	7,200
	美 里 町	-	-	-	-
	小 牛 田 町	5,000	5,000	4,000	4,000
南 郷 町	4,400	4,300	4,400	4,200	
小 計	1,004,700	956,300	925,700	891,300	

(単位：人)

H 1 3	H 1 4	H 1 5	H 1 6	H 1 7	H 1 8	前年比
143,800	137,200	136,639	135,102	136,093	132,271	97.2%
1,000	0	9,538	6,165	24,961	15,760	63.1%
372,300	381,600	410,839	390,862	385,969	377,693	97.9%
10,900	12,200	11,119	10,395	10,341	8,559	82.8%
300	100	0	1,900	1,900	1,900	100.0%
42,300	30,900	34,289	33,061	13,436	10,752	80.0%
4,000	3,480	3,889	2,916	2,680	2,277	85.0%
93,000	79,404	72,840	121,911	117,152	146,238	124.8%
15,400	16,500	14,716	14,285	13,511	13,096	96.9%
683,000	661,384	693,869	716,597	706,043	708,546	100.4%
3,816,100	3,855,737	3,909,093	4,068,983	4,211,605	4,301,758	102.1%
2,327,700	2,317,000	2,394,258	2,580,208	2,836,726	2,955,696	104.2%
147,500	147,700	177,207	177,940	89,883	108,058	120.2%
987,700	1,037,537	1,005,571	970,488	961,994	931,742	96.9%
353,200	353,500	332,057	340,347	323,002	306,262	94.8%
27,800	43,100	43,910	59,229	49,572	49,459	99.8%
8,400	9,100	10,762	6,088	8,053	8,563	106.3%
107,700	88,600	81,222	99,958	77,656	87,713	113.0%
23,100	0	1,157	22,042	33,876	26,157	77.2%
7,600	7,100	7,256	6,136	6,239	5,784	92.7%
0	0	0	0	0	0	-
886,100	825,700	791,600	785,600	677,500	675,500	99.7%
1,600	6,000	7,951	7,614	6,555	5,874	89.6%
19,200	22,600	23,214	8,675	9,233	12,506	135.4%
5,500	3,000	25,453	25,171	20,663	32,795	158.7%
600	1,600	2,566	2,994	2,320	3,220	138.8%
400	146	284	453	83	79	95.2%
1,300	761	17,672	15,872	15,196	17,142	112.8%
4,905,400	4,863,444	4,922,140	5,108,815	5,118,551	5,226,550	102.1%
-	-	-	-	-	947,557	-
119,600	114,900	113,547	122,007	118,060	-	-
-	-	34,427	36,883	34,987	30,618	87.5%
4,700	4,650	-	-	-	-	-
20,700	21,200	-	-	-	-	-
12,700	12,100	-	-	-	-	-
1,000	1,000	2,588	2,437	2,706	2,059	76.1%
0	0	0	0	0	-	-
0	0	0	0	0	-	-
12,700	11,500	10,715	10,662	10,663	-	-
1,300	1,800	1,517	2,337	2,039	-	-
816,800	776,000	728,900	813,000	834,000	-	-
8,000	4,810	3,922	4,264	4,501	5,754	127.8%
7,300	5,400	5,890	5,510	6,075	-	-
-	-	-	-	-	9,464	-
4,000	1,600	6,400	5,700	5,900	-	-
4,600	4,400	3,557	4,321	3,212	-	-
1,013,400	959,360	911,463	1,007,121	1,022,143	995,452	97.4%

圏 域	市 町 村 名	H 9	H 1 0	H 1 1	H 1 2
栗 原	栗 原 市	-	-	-	-
	築 館 町	800	700	500	700
	若 柳 町	4,200	4,400	3,900	3,900
	栗 駒 町	44,000	43,200	62,500	60,700
	高 清 水 町	600	400	100	200
	一 迫 町	200	200	200	0
	瀬 峰 町	0	0	0	0
	鶯 沢 町	0	0	0	0
	金 成 町	0	0	0	0
	志 波 姫 町	0	0	300	300
	花 山 村	162,600	149,400	139,000	137,700
	小 計	212,400	198,300	206,500	203,500
登 米	登 米 市	-	-	-	-
	一 迫 町	6,700	6,500	7,300	7,900
	登 米 町	1,900	2,000	2,300	2,000
	東 和 町	3,100	1,900	4,100	800
	中 田 町	3,100	2,800	3,000	2,100
	豊 里 町	0	0	0	0
	米 山 町	900	800	800	800
	石 越 町	500	600	600	200
	南 方 町	200	200	0	0
小 計	16,400	14,800	18,100	13,800	
石 巻	石 巻 市	95,600	146,200	140,400	136,500
	河 北 町	2,700	2,600	2,500	2,500
	雄 勝 町	36,900	37,000	34,800	43,300
	河 南 町	0	0	0	3,300
	桃 生 町	0	0	0	0
	北 上 町	27,600	28,400	32,100	28,900
	牡 鹿 町	81,300	66,900	59,400	7,100
	東 松 島 市	-	-	-	-
	矢 本 町	300	300	300	200
	鳴 瀬 町	244,300	110,900	106,200	97,400
	女 川 町	99,900	89,000	112,100	75,300
	小 計	588,600	481,300	487,800	394,500
本 吉	気 仙 沼 市	317,800	294,600	256,100	265,500
	本 吉 町	11,100	9,000	11,500	25,700
	唐 桑 町	39,600	35,300	31,000	23,800
	志 津 川 町	220,700	379,300	267,500	247,400
	歌 津 町	49,400	48,000	57,200	55,100
	津 山 町	3,000	3,600	3,000	3,600
	南 三 陸 町	-	-	-	-
小 計	641,600	769,800	626,300	621,100	
県 合 計	8,239,300	7,868,200	7,386,600	7,341,319	

(単位：人)

H 1 3	H 1 4	H 1 5	H 1 6	H 1 7	H 1 8	前年比
-	-	-	-	139,938	160,692	114.8%
1,000	800	25,043	10,263	-	-	-
3,600	4,500	11,908	11,273	-	-	-
55,600	53,500	59,577	62,105	-	-	-
300	300	275	211	-	-	-
1,500	0	277	545	-	-	-
200	0	0	0	-	-	-
0	0	0	0	-	-	-
0	0	958	616	-	-	-
11,600	10,200	9,466	10,437	-	-	-
129,300	129,800	53,493	54,311	-	-	-
203,100	199,100	160,997	149,761	139,938	160,692	114.8%
-	-	-	-	39,507	38,864	98.4%
37,600	17,800	24,560	21,434	-	-	-
2,300	2,300	6,119	3,333	-	-	-
2,200	300	785	350	-	-	-
3,000	300	87	99	-	-	-
100	0	2,877	5,544	-	-	-
500	300	0	503	-	-	-
0	0	357	369	-	-	-
0	0	0	0	-	-	-
45,700	21,000	34,785	31,632	39,507	38,864	98.4%
168,300	161,100	96,601	124,161	205,832	211,220	102.6%
2,000	1,700	1,572	1,901	-	-	-
35,100	31,000	14,092	12,246	-	-	-
9,100	2,100	422	0	-	-	-
100	0	0	0	-	-	-
30,300	30,485	26,585	31,496	-	-	-
8,300	6,400	54,297	59,718	-	-	-
-	-	-	-	114,009	115,822	101.6%
3,300	400	706	785	-	-	-
129,000	114,500	107,347	118,710	-	-	-
75,900	70,400	80,626	71,417	64,523	48,977	75.9%
461,400	418,085	382,248	420,434	384,364	376,019	97.8%
242,200	231,200	206,300	217,240	217,400	215,828	99.3%
10,000	9,800	8,474	8,510	7,274	7,693	105.8%
25,900	24,000	12,271	12,206	11,593	-	-
256,300	232,700	220,780	225,364	-	-	-
34,600	34,400	42,305	38,229	-	-	-
1,200	1,200	1,200	1,200	-	-	-
-	-	-	-	271,281	269,270	99.3%
570,200	533,300	491,330	502,749	507,548	492,791	97.1%
7,882,200	7,655,673	7,596,832	7,937,109	7,918,094	7,998,914	101.0%





# 参 考 资 料

## 1 年次別海水浴客入込数

市町村名	名 称	平成9年	平成10年	平成11年	平成12年
山元町	磯 浜	26,100	1,476	36,100	39,710
亘理町	荒 浜	110,000	58,153	115,000	75,000
名取市	閑 上	-	-	-	-
仙台市	深 沼	138,150	40,593	130,508	130,764
七ヶ浜町	菖 蒲 田	328,400	24,530	117,970	162,800
塩竈市	桂 島	17,230	7,795	9,595	8,180
	寒 風 沢	2,379	1,675	2,265	2,054
	野 々 島	1,144	877	1,004	1,200
東松島市	野 蒜	145,000	37,800	146,400	239,800
	大 浜	32,800	12,000	14,200	17,500
	室 浜	6,000	2,300	4,400	4,900
	蛤 浜	-	-	-	6,700
	月 浜	23,800	7,200	19,800	18,200
石巻市	渡 波	42,000	11,900	32,440	56,100
	田代ポケットビーチ	5,400	2,210	3,255	4,392
	荒 浜	24,000	21,000	21,500	21,200
	長 面	27,757	11,801	26,230	17,810
	白 浜	31,374	15,047	21,373	16,870
	十 八 成 浜	27,813	15,190	16,672	13,515
	網 地 白 浜	17,983	9,894	14,437	14,480
女川町	夏 浜	39,952	9,554	16,771	19,350
	小 屋 取	5,745	4,046	4,140	3,214
	御 前 浜	956	437	1,239	1,074
	出 島 白 浜	1,474	398	1,038	916
南三陸町	サンオーレそではま	19,023	14,527	47,000	51,200
	長 須 賀	74,100	41,400	74,841	85,671
本吉町	大 谷	86,749	57,083	135,928	231,558
	小 泉	142,770	75,554	154,690	162,110
気仙沼市	小 田 の 浜	19,100	13,100	19,300	16,400
	お 伊 勢 浜	122,900	48,700	72,500	105,100
計		1,520,099	546,240	1,260,596	1,527,768

1 砂浜浸食により休止

2 監視活動休止のため調査不能

(単位:人)

平成13年	平成14年	平成15年	平成16年	平成17年	平成18年	前年比
5,556	21,647	7,168	14,844	9,162	7,411	80.9%
46,000	60,000	10,190	69,000	48,000	27,400	57.1%
-	-	-	-	49,770	22,378	45.0%
51,179	87,516	67,680	142,703	104,343	85,282	81.7%
52,617	64,323	31,022	81,000	55,300	41,503	75.1%
7,110	9,060	4,950	8,805	6,510	6,730	103.4%
1,569	1,614	670	1,723	1,124	907	80.7%
839	877	521	913	756	758	100.3%
113,500	105,500	32,755	83,900	50,245	33,495	66.7%
10,680	12,600	2,412	14,860	6,075	5,690	93.7%
1,710	2,700	651	4,540	2,259	1,738	76.9%
3,780	4,950	1,854	5,530	3,505	3,955	112.8%
10,450	10,600	3,966	12,000	7,822	8,060	103.0%
39,460	8,900	3,090	6,300	2,394	4,790	200.1%
5,180	4,220	1,415	2,700	1,760	1,694	96.3%
20,100	11,251	1,975	12,031	5,059	3,522	69.6%
13,400	11,140	4,003	10,682	6,500	-	-
11,959	15,960	5,515	15,052	10,327	6,905	66.9%
6,772	9,935	3,377	7,760	5,978	5,706	95.4%
11,527	14,347	6,465	20,280	17,330	18,380	106.1%
9,332	15,160	7,795	23,643	16,465	13,130	79.7%
2,096	2,851	768	2,525	1,179	893	75.7%
907	1,093	582	1,176	967	487	50.4%
225	201	20	746	406	-	-
38,300	42,400	18,400	48,800	40,450	39,700	98.1%
22,362	31,187	7,747	45,306	35,800	29,352	82.0%
96,382	115,161	69,164	127,500	89,790	99,613	110.9%
94,520	106,980	32,163	90,872	75,718	56,800	75.0%
12,400	12,154	6,622	19,460	15,190	16,130	106.2%
58,400	89,720	54,430	200,210	46,880	60,410	128.9%
748,312	874,047	387,370	1,074,861	717,064	602,819	84.1%

1

2

## 2 シーズン別スキー客入込数

市町村名	名 称	平成9年	平成10年	平成11年	平成12年
七ヶ宿町	七 ヶ 宿	46,530	41,574	40,105	36,248
白石市	白 石	51,178	35,535	45,851	46,418
蔵王町	す み か わ	18,996	21,856	37,124	31,109
	え ぼ し	358,075	366,605	231,765	205,985
川崎町	セ ン ト ・ メ リ ー	99,937	74,498	63,672	69,080
仙台市	ハ イ ラ ン ド	14,884	3,465	5,581	6,559
	泉 ヶ 岳	104,175	111,805	85,720	132,447
	スプリングバレー	110,236	99,008	116,130	110,750
大和町	船 形	1,225	569	1,090	223
加美町	薬 葉	23,490	23,635	13,405	19,590
鳴子町	鳴 子	29,129	29,046	19,894	22,074
	上 野 々	41,255	24,335	18,080	20,540
	オ ニ コ ウ ベ	138,320	108,643	102,038	71,597
栗原市	い こ い の 村	283	332	425	184
	駒 の 湯	840	1,011	1,218	786
計		1,038,553	941,917	782,098	773,590

1シーズンは、当該年の11月から翌年の5月までの期間

(単位:人)

平成13年	平成14年	平成15年	平成16年	平成17年	平成18年	前年比
32,995	33,828	26,866	29,604	32,495	26,881	82.7%
48,059	47,772	48,992	45,935	48,093	43,420	90.3%
38,614	25,766	27,316	21,758	23,908	24,057	100.6%
188,307	192,210	164,452	154,090	142,223	103,820	73.0%
52,429	44,028	38,249	49,894	49,798	46,371	93.1%
2,862	-	-	-	-	-	-
82,252	66,340	43,120	54,920	49,030	17,240	35.2%
100,155	98,680	95,950	101,010	106,740	74,460	69.8%
127	151	164	157	-	-	-
18,862	17,380	15,891	13,100	14,500	6,575	45.3%
16,050	-	-	-	-	-	-
20,181	24,406	8,942	11,025	10,430	2,025	19.4%
64,521	58,823	39,290	43,646	39,560	22,918	57.9%
211	712	741	262	400	311	77.8%
847	-	-	-	-	-	-
666,472	610,096	509,973	525,401	517,177	368,078	71.2%

### 3 有料道路通行台数

#### (1) 幹線自動車道等通行台数

##### イ 年次別通行台数

(単位:台)

年次 区分	平成14年	平成15年	平成16年	平成17年	平成18年度	前年対比
東北自動車道	32,679,326	32,425,286	29,216,903	28,948,474	30,122,497	104.1%
山形自動車道	2,567,315	2,491,348	2,461,185	2,340,515	2,307,673	98.6%
三陸自動車道	12,913,963	13,110,708	13,775,567	13,811,961	14,198,123	102.8%
仙台南部道路	8,551,222	8,272,384	5,393,952	4,953,794	5,098,803	102.9%
仙台東部道路	13,597,712	12,884,271	13,186,866	13,491,019	13,734,457	101.8%
仙台北部道路	-	-	-	974,249	1,080,965	111.0%
計	70,309,538	69,183,997	64,034,473	64,520,012	66,542,518	103.1%

##### ロ 平成18年月別通行台数

(単位:台)

道路 別月別	東北自動車道	山形自動車道	三陸自動車道	仙台南部道路	仙台東部道路	仙台北部道路	合計
1月	2,112,322	147,350	1,058,937	377,524	1,036,432	75,534	4,808,099
2月	2,019,637	144,210	993,767	374,703	1,029,074	79,985	4,641,376
3月	2,576,395	190,518	1,235,993	456,804	1,235,433	95,205	5,790,348
4月	2,443,110	198,564	1,134,366	415,706	1,123,157	88,936	5,403,839
5月	2,621,393	223,267	1,197,245	420,013	1,112,750	85,477	5,660,145
6月	2,454,770	192,947	1,130,401	415,655	1,107,272	86,702	5,387,747
7月	2,579,393	201,749	1,236,489	434,174	1,164,172	94,936	5,710,913
8月	2,914,676	222,163	1,395,160	451,595	1,217,455	100,499	6,301,548
9月	2,550,387	201,042	1,178,202	424,923	1,140,261	93,511	5,588,326
10月	2,723,782	212,356	1,214,888	445,599	1,181,399	93,043	5,871,067
11月	2,597,445	198,056	1,196,996	434,394	1,159,207	92,289	5,678,387
12月	2,529,187	175,451	1,225,679	447,713	1,227,845	94,848	5,700,723
計	30,122,497	2,307,673	14,198,123	5,098,803	13,734,457	1,080,965	66,542,518

当該道路の県内各ICの出入交通量である。  
資料提供 東日本高速道路株式会社, 宮城県道路公社

(2) 有料道路通行台数

イ 年次別通行台数

(単位:台)

年次 道路名	平成14年	平成15年	平成16年	平成17年	平成18年度	前年比
蔵王ハイライン	131,560	125,019	133,087	134,256	134,255	99.9%

資料提供 (株)ミヤコー

ロ 平成18年月別通行台数

月別 道路名	1月	2月	3月	4月	5月	6月
蔵王ハイライン	-	-	-	2,855	18,259	13,286

資料提供 (株)ミヤコー

(単位:台)

月別 道路名	7月	8月	9月	10月	11月	12月	合計
蔵王ハイライン	9,731	32,920	18,301	32,244	6,659	-	134,255

4 交通機関の輸送状況

(1) 仙台空港の旅客輸送状況

イ 年次別旅客輸送状況

(単位:人)

年次 区分	平成14年	平成15年	平成16年	平成17年	平成18年	前年比
国内線	2,827,536	2,916,313	2,927,796	2,945,052	3,001,958	101.9%
国際線	395,942	275,188	294,288	287,617	329,502	114.6%
合計	3,223,478	3,191,501	3,222,084	3,232,669	3,331,460	103.1%

資料提供 国土交通省航空局, 仙台空港ビル(株)

ロ 平成18年月別旅客輸送状況

月別	1月	2月	3月	4月	5月	6月
国内線	191,256	196,622	257,405	215,334	246,166	259,463
国際線	27,341	28,297	26,456	24,855	27,044	25,426
合計	218,597	224,919	283,861	240,189	273,210	284,889

資料提供 仙台空港ビル(株)

(単位:人)

月別	7月	8月	9月	10月	11月	12月	合計
国内線	251,742	278,086	300,512	309,039	276,878	219,455	3,001,958
国際線	29,990	31,673	25,700	27,559	29,600	25,561	329,502
合計	281,732	309,759	326,212	336,598	306,478	245,016	3,331,460

## (2) 旅客船輸送状況

## イ 年次別旅客船輸送状況

(単位:人)

年次 区分	平成14年	平成15年	平成16年	平成17年	平成18年	前年比
松島島巡り	446,770	398,294	463,003	514,626	608,315	118.2%
塩竈・松島	486,351	472,930	394,835	354,620	318,462	89.8%
金華山	105,202	137,682	133,830	84,791	93,253	110.0%
気仙沼大島	321,622	300,804	310,688	308,186	852,706	276.7%
唐桑	30,078	21,934	24,383	18,810	16,419	87.3%
計	1,390,023	1,331,644	1,326,739	1,281,033	1,889,155	147.5%

本調査対象は観光客及び一般客であるところ、気仙沼大島航路は平成17年まで観光客のみの数であったため、平成18年から一般客も含めた数になっています。

## ロ 平成18年月別旅客船輸送状況

(単位:人)

区分 月別	松島島巡り	塩竈・松島	金華山	気仙沼大島	唐桑	合計
1月	12,398	9,794	7,588	60,857	1,182	91,819
2月	14,192	11,904	1,316	52,753	1,058	81,223
3月	26,307	13,167	3,016	62,045	1,505	106,040
4月	35,900	19,870	7,137	69,195	1,110	133,212
5月	71,540	37,921	14,828	83,517	1,431	209,237
6月	49,482	37,199	8,869	69,848	1,380	166,778
7月	57,300	27,467	11,166	78,998	1,295	176,226
8月	112,981	29,478	12,395	105,820	2,479	263,153
9月	66,569	33,479	8,052	73,642	1,512	183,254
10月	73,890	48,090	9,250	69,205	1,253	201,688
11月	65,089	39,265	7,568	66,693	1,130	179,745
12月	22,667	10,828	2,068	60,133	1,084	96,780
計	608,315	318,462	93,253	852,706	16,419	1,889,155

資料提供 松島町,株式会社金華山観光,丸中金華山汽船株式会社,大島汽船株式会社,唐桑汽船株式会社



(3) 仙台港フェリー輸送状況

イ 年次別輸送状況

(単位:人)

年次	平成14年	平成15年	平成16年	平成17年	平成18年
輸送人員	231,520	224,179	231,432	245,481	230,305
前年比	106.2%	96.8%	103.2%	106.1%	93.8%

資料提供 宮城県土木部港湾課

ロ 平成18年月別航路別輸送状況

航路別	1月	2月	3月	4月	5月	6月
苫小牧	8,741	7,154	13,867	17,728	17,873	17,291
名古屋	2,919	1,789	4,432	4,263	4,701	2,937
計	11,660	8,943	18,299	21,991	22,574	20,228

資料提供 宮城県土木部港湾課

(単位:人)

航路別	7月	8月	9月	10月	11月	12月	計
苫小牧	22,834	28,658	17,925	13,538	11,948	9,562	187,119
名古屋	3,441	6,583	2,970	3,476	3,907	1,768	43,186
計	26,275	35,241	20,895	17,014	15,855	11,330	230,305

(4) 仙台市営地下鉄輸送状況

イ 年次別輸送状況

(単位:人)

年次	平成14年	平成15年	平成16年	平成17年	平成18年
輸送人員	58,863,654	58,217,124	58,462,870	53,858,266	59,041,588
前年比	96.8%	98.9%	100.4%	92.1%	109.6%

資料提供 仙台市交通局

ロ 平成18年月別輸送状況

月別	1月	2月	3月	4月	5月	6月
輸送人員	4,799,726	4,576,076	4,853,867	5,126,212	5,132,053	5,033,792

資料提供 仙台市交通局

(単位:人)

月別	7月	8月	9月	10月	11月	12月	計
輸送人員	4,952,057	5,012,905	4,849,859	5,056,819	4,853,911	4,794,311	59,041,588

## (5) 県内バス輸送状況

## イ 年次別輸送状況

(単位:人)

年次 区分		平成14年	平成15年	平成16年	平成17年	平成18年度	前年比
仙台市営バス	乗合	46,274,435	42,526,934	40,586,446	39,978,040	40,022,215	100.1%
	貸切	587,731	451,877	331,924	219,403	211,072	96.2%
宮城交通・ 宮城交通観光バス	乗合	26,859,129	27,756,175	27,507,761	24,509,568	24,590,956	100.3%
	貸切	810,172	429,992	425,474	189,089	474,113	250.7%
計		74,531,467	71,164,978	68,851,605	64,896,100	65,298,356	100.6%

## ロ 平成18年月別輸送状況

(単位:人)

月別 区分	仙台市営バス		宮城交通・宮城交通観光バス		合計
	乗合	貸切	乗合	貸切	
1月	3,124,816	10,688	2,096,479	44,781	5,276,764
2月	3,130,489	12,990	1,926,646	50,623	5,120,748
3月	3,297,022	3,541	2,185,688	49,757	5,536,008
4月	3,491,572	4,157	2,206,436	43,146	5,745,311
5月	3,361,931	18,311	2,085,247	42,307	5,507,796
6月	3,415,907	21,187	2,091,744	40,374	5,569,212
7月	3,356,155	31,810	2,067,368	33,650	5,488,983
8月	3,320,793	7,229	1,920,864	30,082	5,278,968
9月	3,403,851	38,919	2,015,121	38,356	5,496,247
10月	3,567,710	23,631	1,974,446	40,260	5,606,047
11月	3,281,416	27,067	2,079,367	32,535	5,420,385
12月	3,270,553	11,542	1,941,550	28,242	5,251,887
計	40,022,215	211,072	24,590,956	474,113	65,298,356

資料提供 仙台市交通局, 宮城交通株式会社, 宮交観光サービス株式会社

## (6) 県内タクシー利用状況

## イ 年次別輸送状況

(単位:人)

年次 区分	平成14年	平成15年	平成16年	平成17年	平成18年	前年比
会社タクシー	63,162,503	61,814,889	60,921,885	61,714,653	63,833,046	103.4%
個人タクシー	2,398,663	2,258,690	2,196,941	2,122,593	2,059,206	97.0%
計	65,561,166	64,073,579	63,118,826	63,837,246	65,892,252	103.2%

## ロ 平成18年月別輸送状況

(単位:人)

月別 区分	会社 タクシー	個人 タクシー	計
1月	5,008,396	164,227	5,172,623
2月	4,815,974	164,824	4,980,798
3月	6,440,159	193,544	6,633,703
4月	5,068,285	169,534	5,237,819
5月	4,736,857	159,831	4,896,688
6月	4,866,187	174,840	5,041,027
7月	5,131,485	174,297	5,305,782
8月	5,183,072	174,317	5,357,389
9月	4,887,737	166,376	5,054,113
10月	5,001,832	166,238	5,168,070
11月	4,855,497	163,765	5,019,262
12月	7,837,565	187,413	8,024,978
計	63,833,046	2,059,206	65,892,252

資料提供 (社)宮城県タクシー協会、同仙台地区総支部  
 仙台個人タクシー事業協同組合

## (7) 宮城県内JR駅の1日平均乗車人員

(単位:人)

年度 区分	平成14年度	平成15年度	平成16年度	平成17年度	平成18年度	前年比
宮城県内	256,600	256,800	255,000	258,700	257,700	99.6%
うち仙台駅	76,300	76,000	75,900	76,700	76,200	99.3%

資料提供 東日本旅客鉄道株式会社東北地域本社

## 5 コンベンション開催状況

### (1) 年度別開催状況

(単位:件)

区分 \ 年度	平成14年度	平成15年度	平成16年度	平成17年度	平成18年度	前年比
計	1,000	1,052	1,023	969	1,015	104.7%

### (2) 平成18年度規模別開催状況

	開催件数(件)	参加人数(人)
1 国際会議	64	14,319
100人未満	12	
100人以上 500人未満	47	
500人以上 1,000人未満	3	
1,000人以上 2,000人未満	2	
2,000人以上	0	
2 全国会議	210	83,844
100人未満	44	
100人以上 500人未満	112	
500人以上 1,000人未満	35	
1,000人以上 2,000人未満	15	
2,000人以上	4	
不明	0	
3 東北ブロック会議	205	64,549
100人未満	58	
100人以上 500人未満	120	
500人以上 1,000人未満	19	
1,000人以上 2,000人未満	6	
2,000人以上	2	
不明	0	
4 全県会議	198	56,639
100人未満	34	
100人以上 500人未満	142	
500人以上 1,000人未満	11	
1,000人以上 2,000人未満	10	
2,000人以上	1	
不明	0	
計	677	219,351
5 その他,スポーツ,イベント	338	6,938,512
合計	1,015	7,157,863

資料 財団法人仙台観光コンベンション協会, 気仙沼コンベンションビューロー協議会

## 6 外国人観光客宿泊者数

### (1) 年次別宿泊者数(延人員)

(単位:上段 人,下段 %)

地区		年次					前年対比
		平成14年	平成15年	平成16年	平成17年	平成18年	
仙	台	78,839 (73.1)	54,220 (59.0)	55,820 (59.6)	53,424 (59.7)	64,426 (56.6)	120.6%
秋	保	977 (0.9)	2,358 (2.6)	2,129 (2.3)	1,239 (1.4)	2,565 (2.3)	207.0%
作	並	372 (0.3)	2,448 (2.7)	2,605 (2.8)	1,031 (1.2)	887 (0.8)	86.0%
松	塩	14,426 (13.4)	18,192 (19.8)	14,156 (15.1)	15,058 (16.8)	22,479 (19.7)	149.3%
石	気	2,228 (2.1)	2,285 (2.5)	2,658 (2.8)	3,830 (4.3)	2,842 (2.5)	74.2%
大	鳴	3,189 (3.0)	2,711 (3.0)	2,535 (2.7)	3,200 (3.6)	7,069 (6.2)	220.9%
蔵	王	7,879 (7.3)	9,654 (10.5)	13,718 (14.7)	11,767 (13.1)	13,583 (11.9)	115.4%
計		107,910 (100.0)	91,868 (100.0)	93,621 (100.0)	89,549 (100.0)	113,851 (100.0)	127.1%
調 査 対 象 事 業 所	政府登録	52	58	59	56	55	98.2%
	国際旅館	10	9	8	5	4	80.0%
	日観連	25	25	25	28	29	103.6%
	民宿など	8	8	7	3	9	300.0%
	ユースホテル	5	6	5	7	7	100.0%
	その他	84	80	88	113	164	145.1%
	計	184	186	192	212	268	126.4%

宮城県経済商工観光部観光課及び仙台市経済局商工部観光交流課の調査による。

## (2) 国籍別外国人宿泊者数

(単位:人,%)

地 域	国 籍	平成 18 年	平成 17 年	前年対比
ア ジ ア	中 国	6,695 (5.9)	5,602	119.5%
	台 湾	37,794 (33.2)	20,987	180.1%
	香 港	13,418 (11.8)	11,266	119.1%
	大 韓 民 国	15,354 (13.5)	11,528	133.2%
	フ ィ リ ピ ン	196 (0.2)	802	24.4%
	イ ン ド	519 (0.5)	518	100.2%
	タ イ	1,280 (1.1)	566	226.1%
	イ ン ド ネ シ ア	345 (0.3)	172	200.6%
	マ レ ー シ ア	520 (0.5)	301	172.8%
	シ ン ガ ポ ー ル	524 (0.5)	513	102.1%
	そ の 他	883 (0.8)	1,244	71.0%
	小 計	77,528 (68.1)	53,499	144.9%
北アメリカ	ア メ リ カ	9,526 (8.4)	12,579	75.7%
	カ ナ ダ	1,565 (1.4)	1,403	111.5%
	小 計	11,091 (9.7)	13,982	79.3%
中・南アメリカ	メ キ シ コ	55 (0.0)	52	105.8%
	ブ ラ ジ ル	395 (0.3)	558	70.8%
	そ の 他	1,600 (1.4)	407	393.1%
	小 計	2,050 (1.8)	1,017	201.6%
ヨ ー ロ ッ パ	イ ギ リ ス	1,386 (1.2)	1,254	110.5%
	フ ラ ン ス	4,246 (3.7)	1,291	328.9%
	ド イ ツ	1,234 (1.1)	1,322	93.3%
	イ タ リ ア	696 (0.6)	590	118.0%
	オ ラ ン ダ	282 (0.2)	238	118.5%
	ス イ ス	1,486 (1.3)	1,663	89.4%
	ス ウ ェ ー デ ン	364 (0.3)	377	96.6%
	ロ シ ア 連 邦	2,647 (2.3)	2,319	114.1%
	そ の 他	4,419 (3.9)	3,593	123.0%
	小 計	16,760 (14.7)	12,647	132.5%
オセアニア	オ ー ス ト ラ リ ア	917 (0.8)	929	98.7%
	そ の 他	325 (0.3)	129	251.9%
	小 計	1,242 (1.1)	1,058	117.4%
ア フ リ カ		454 (0.4)	91	498.9%
不 明		4,726 (4.2)	7,255	65.1%
合 計		113,851 (100.0)	89,549	127.1%

宮城県経済商工観光部観光課及び仙台市経済局商工部観光交流課の調査による。

## 7 「i」案内所の外国人客の利用状況

### (1) 年次別利用外国人客数

(単位:人)

年次 区分	平成14年	平成15年	平成16年	平成17年	平成18年度	前年比
利用外国人客	13,826	21,782	32,847	37,636	31,291	83.1%

### (2) 平成18年国籍別利用外国人客数

(単位:人)

地 域	国 籍	人 数
ア ジ ア	台 湾	1,242
	韓 国	1,279
	香 港	1,700
	中 国	1,279
	フ ィ リ ピ ン	25
	そ の 他	1,353
	小 計	6,878
北 ア メ リ カ	ア メ リ カ 合 衆 国	2,396
	カ ナ ダ	581
	メ キ シ コ	27
	そ の 他	218
小 計	3,222	
南 ア メ リ カ	ブ ラ ジ ル	13
	そ の 他	82
	小 計	95
ヨ ー ロ ッ パ	イ ギ リ ス	724
	ド イ ツ	449
	フ ラ ン ス	876
	イ タ リ ア	224
	そ の 他	1,233
	小 計	3,506
オ セ ア ニ ア	オ ー ス ト ラ リ ア	617
	ニ ュ ー ジ ー ラ ン ド	14
	そ の 他	60
	小 計	691
ア フ リ カ		81
不 明		16,818
計		31,291

(単位:人)

内 容	人 数	構 成 比
観 光	10,540	33.7%
交 通	3,025	9.7%
宿 泊	478	1.5%
商 工 物 産	611	2.0%
そ の 他	16,637	53.2%
計	31,291	100.0%

資料提供 仙台市総合観光案内所, 松島町,  
(財)仙台国際交流協会

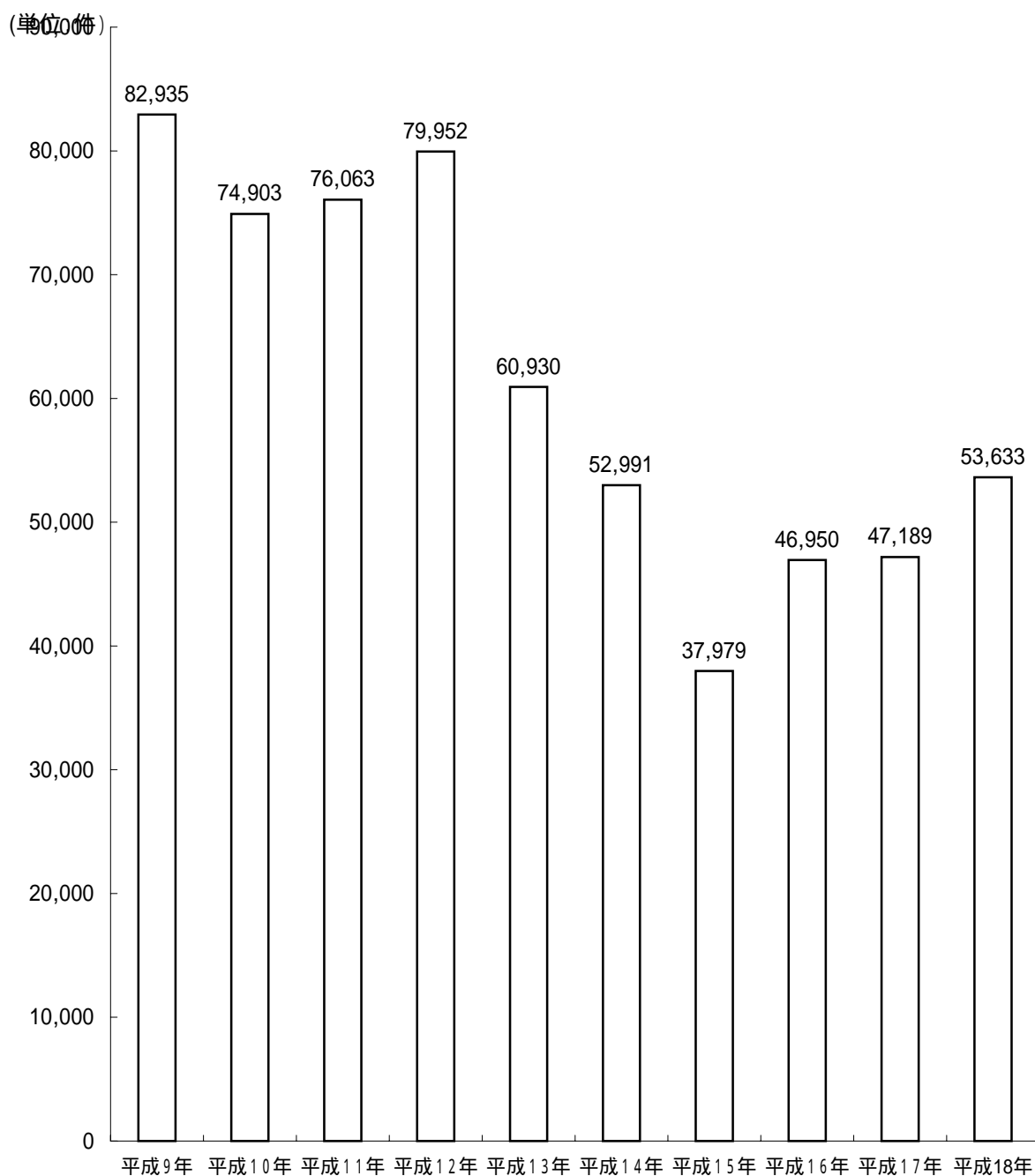
## 8 一般旅券発券状況

### (1) 年次別一般旅券発行回数

(単位:件)

区分	平成9年	平成10年	平成11年	平成12年	平成13年	平成14年	平成15年	平成16年	平成17年	平成18年
件数	82,935	74,903	76,063	79,952	60,930	52,991	37,979	46,950	47,189	53,633
前年比	92.0%	90.3%	101.5%	105.1%	76.2%	87.0%	71.7%	123.6%	100.5%	113.7%

### (2) 一般旅券発行回数の推移



資料提供 宮城県経済商工観光部国際政策課



(発行)

宮城県 経済商工観光部 観光課  
宮城県仙台市青葉区本町3-8-1  
tel:022-211-2823