

観光統計概要

平成22年
(1月～12月)



宮城県経済商工観光部観光課

はじめに

平成 22 年における本県の観光客入込数は 61,286 千人で、前年の 61,203 千人に比べて 83 千人、0.1%増加し、過去 10 年間では最大であった前年を更に上回る結果となりました。

また、宿泊観光客数は 8,047 千人で、前年の 7,871 千人に比べて 176 千人、2.2%増加し、このうち、外国人宿泊者数は 110 千人で、前年の 146 千人と比べて 36 千人、24.8%減少しました。

増加した要因としましては、平成 20 年に発生した「岩手・宮城内陸地震」で被災した幹線道路、観光施設が復旧したことにより栗原圏域において入込が回復したことや、他の地域においては新設された「道の駅」や「日帰り温泉施設」への入込が好調でありました。また、高速道路の休日特別割引効果の継続も見受けられました。

宿泊観光客数についての主な増加要因としましては、仙台圏域において新規宿泊施設の開業や自動車関連の出張利用者等の増加が見受けられました。

着実に推移してきました本県の観光であり、平成 23 年度に策定した第 2 期みやぎ観光戦略プランにより更に施策を積極的に推進していこうとしていた矢先の、平成 23 年 3 月 11 日に東日本大震災が発生しました。この震災により、本県全域は甚大な被害を被り、観光関連産業も例外ではなく、多くの観光施設・事業者が壊滅的な被害を被りました。

しかしながら、観光の再生が地域の復興に不可欠であることを強く認識し、震災後、一早く観光復活宣言をした「松島」を始めとし、平成 25 年春のデステーションキャンペーン開催をきっかけとして、仙台・宮城の観光に「元気」と「光」を取り戻すため、県民一丸となって観光の再生に取り組んで参らなければならないものと考えております。

最後になりましたが、本調査の実施に当たり御協力をいただきました各市町村をはじめ、関係機関の皆様に対し、厚くお礼を申し上げますとともに、本調査が観光に携わる皆様の御参考になれば幸いに存じます。

平成 23 年 10 月

宮城県経済商工観光部観光課長
田畑 規理子

目 次

I 調査の概要

1 調査要領	1
2 調査の結果	2
(1) 観光客入込数	2
(2) 圏域別観光客入込数	2
(3) 季節別観光客入込数	5
(4) 分類別観光客入込数	6
(5) 宿泊観光客数	7
(6) 圏域別宿泊観光客数	7
(7) 居住地別宿泊観光客数	10
(8) 主要な行事・イベント等の観光客入込数	10
(9) 観光消費額・観光による経済効果(推計)	11

II 統計表

第1表 年次別観光客入込数の推移	14
第2表 月別観光客入込数	16
第3表 分類別観光客入込数	18
第4表 年次別宿泊観光客入込数の推移	20
第5表 月別宿泊観光客数	22
第6表 施設別宿泊観光客数	24
第7表 居住地別宿泊観光客数	26
第8表 主要観光地点別観光客入込数	28
第9表 分類別主要観光地点観光客入込数	38
第10表 市町村別観光客入込数・宿泊観光客数	40
第11表 年次別市町村観光客入込数	42
第12表 年次別市町村宿泊観光客数	46

III 参考資料

1 年次別海水浴客入込数	50
2 シーズン別スキー客入込数	52
3 有料道路通行台数	54
4 交通機関輸送状況	55
5 コンベンション開催状況	60
6 外国人宿泊者数	61
7 「ビジット・ジャパン案内所」の外国人客の利用状況	63
8 一般旅券発券状況	64
9 市町村別教育旅行宿泊状況	65

I 調査の概要

1 調査要領

(1) 調査の目的

県内の観光客や観光産業の動向を把握し、観光振興に関する施策の策定及び実施に向けた基礎資料とするためです。

(2) 調査内容

調査期間 平成22年1月1日から平成22年12月31日まで

調査対象 観光地点及び宿泊施設（(社)日本観光協会の「全国観光統計基準」に準じる。）

実施主体 県及び市町村（平成22年12月31日現在の市町村数 35）

(3) 用語の定義

観光客とは、余暇時間の中で、レジャー、レクリエーション、休養、行楽等の活動を楽しむ目的で観光地点を訪れた者をいいます。

また、ビジネス、その他の目的のため、普段生活している環境を離れ、継続して1年を越えない期間の旅行をし、また滞在する者についても観光地点を訪れた者は観光客とします。

(4) 調査方法

本県における観光客入込数や宿泊観光客数を市町村の報告に基づき集計します。

〔観光客入込数の算出方法〕

・入場者数のカウント

入場者数を把握している観光地点では、管理者に入場者数の調査をします。

・サンプリング調査による推計

観光地点内の駐車場を利用した車両台数をカウントし、車種毎の平均乗車人数を乗じて入込数を算出しています。また、海水浴場や公園などでは、最盛時間に数えた利用者数に回転数を乗じて調査日の入込数を算出しています。

〔宿泊観光客数の算出方法〕

宿泊施設の管理者に宿泊観光客数の調査をします。

(5) 利用上の注意

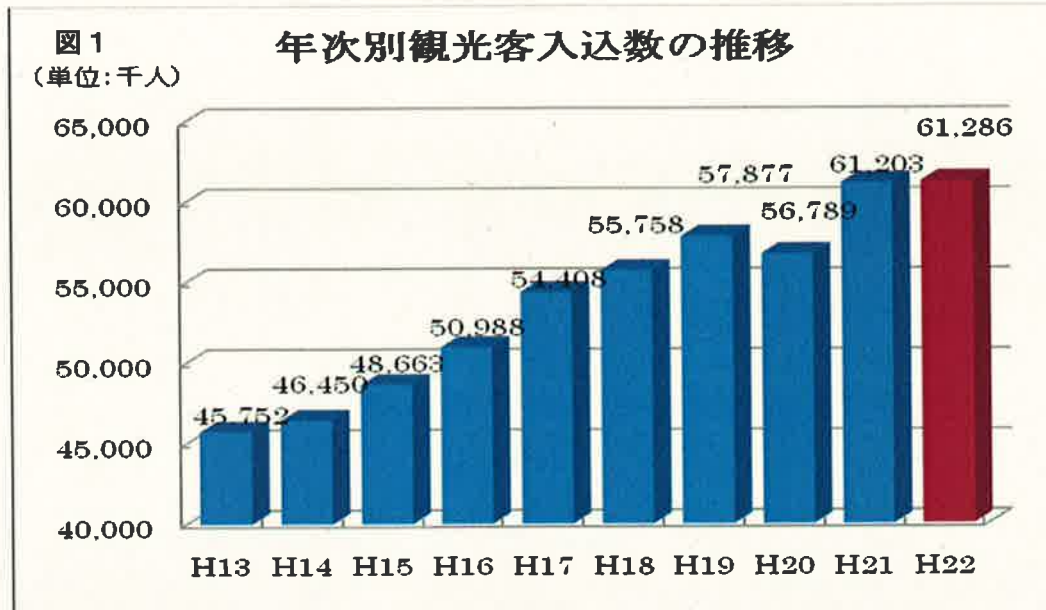
- ・ 観光客入込数、宿泊観光客数とも延べ人数です。（例えば、1人が観光地点を2地点訪れた場合は2人とし、1人が2泊した場合は2人とします。）
- ・ 四捨五入のために内訳の和や差が合計と一致しない場合があります。

2 調査の結果

(1) 観光客入込数

平成 22 年の観光客入込数は 61,286 千人で、前年の 61,203 千人と比べ 83 千人、0.1%と微増でしたが、過去 10 年間で最大であった前年を更に上回る結果となりました。(図 1)

増加した主な要因としては、栗原圏域において、平成 20 年の「岩手・宮城内陸地震」で被災した幹線道路、観光施設が復旧したことによるもの、その他の圏域では新規に開設された「道の駅」や「日帰り温泉施設」などへの入込が好調であったものです。また、高速道路の休日特別割引効果の継続も見受けられました。



(2) 圏域別観光客入込数

圏域別割合で見ると観光客入込数の多かった順に、仙台圏域 55.0%、大崎圏域 16.3%、仙南圏域 9.3%となっており、全体の半数以上が仙台圏域に集中しています。そのなかでも、旧仙台市地区と松島地区が高い割合を占めています。(図 2, 図 3, 表 1)

仙南圏域では、観光客入込数が前年に比べ△203 千人、3.5%減少しました。特に蔵王地区では、刈田山頂での減少や日帰り入浴施設の閉鎖により入込数が減少しました。

仙台圏域では、仙台市地区で、新たにイベントホールなどを算定地点に加えたこともあり増加しましたが、二口溪谷地区で算出方法の変更により、大幅に減少したことなどから、全体では観光客入込数が前年に比べ 291 千人、0.9%増加となりました。

大崎圏域では、観光客入込数が前年に比べ△627 千人、5.9%減少しました。大崎市内のあ・ら・伊達な道の駅などでの大幅な減少や天候によりイベントの入込が減少するなどが要因となりました。

栗原圏域では、平成 20 年の「岩手・宮城内陸地震」で被災した幹線道路、観光施設が復旧したことによるもので、栗駒山・イワカガミ平や周辺の宿泊施設などは皆増となり。全体では前年に比べ 253 千人、28.8%増加しました。

登米圏域では、長沼フードピア公園、みなみかた千本桜まつりなどへの入込が好調であり、前年に比べ 287 千人、11.6%増加しました。

石巻圏域では、日帰り温泉施設などへの入込が好調で、観光客入込数が前年に比べ 87 千人、2.0%増加しました。

気仙沼圏域では、気仙沼・唐桑地区で減少しましたが、南三陸海岸地区の海岸などへの入込が好調で、全体で観光客入込数が前年に比べ 6 千人、0.2%微減しました。

図2 圏域別入込数

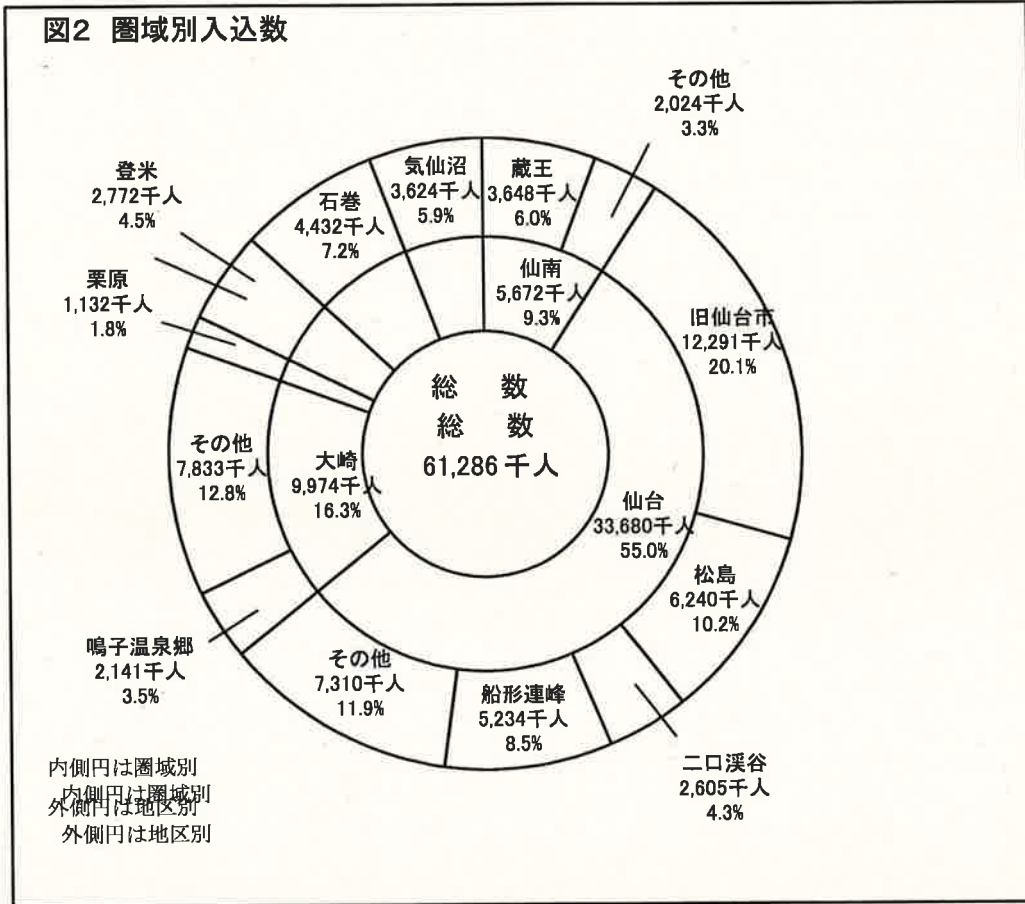
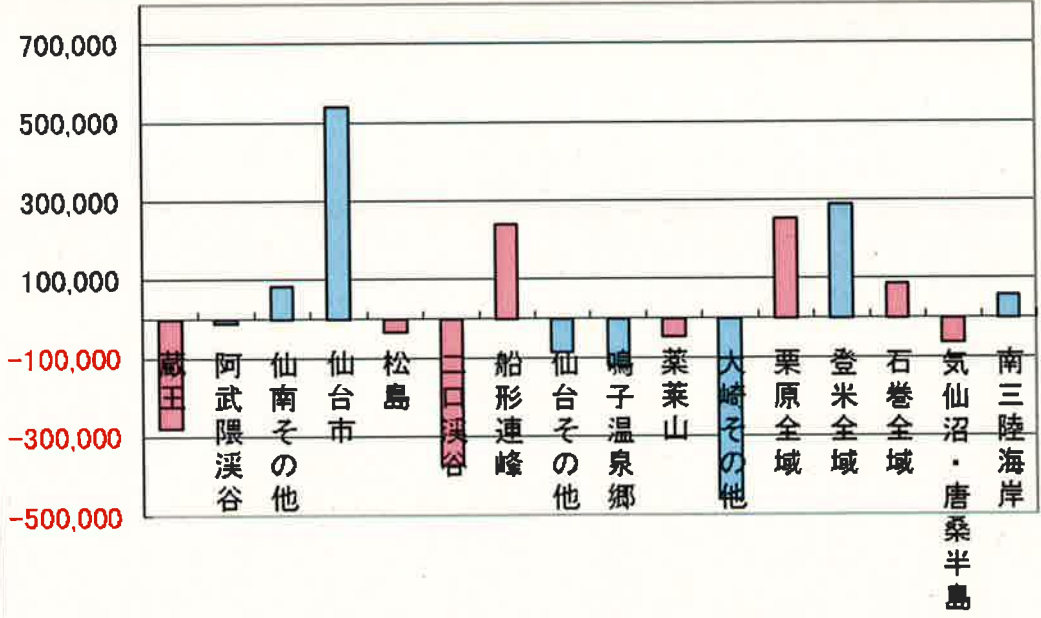


図3 地区別観光客入込数の対前年増減数 (単位:人)



注) 蔵王地区 (白石市, 蔵王町, 七ヶ宿町, 川崎町), 阿武隈溪谷地区 (丸森町), 松島地区 (松島町, 塩竈市, 七ヶ浜町), 二口溪谷地区 (旧秋保町, 旧宮城町作並・奥新川), 船形連峰地区 (旧宮城町定義, 旧泉市, 大和町), 鳴子温泉地区 (旧鳴子町), 葉菜山地区 (加美町, 色麻町), 気仙沼・唐桑半島 (気仙沼市), 南三陸海岸地区 (旧本吉町, 南三陸町)

表1 平成22年観光客入込数

(単位：人)

圏域	地区	平成22年	平成21年	前年比	増減数
仙南	蔵王	3,647,744	3,924,455	92.9%	△ 276,711
	阿武隈溪谷	554,702	565,659	98.1%	△ 10,957
	その他の地域	1,469,829	1,385,095	106.1%	84,734
	小計	5,672,275	5,875,209	96.5%	△ 202,934
仙台	仙台市	12,290,942	11,750,990	104.6%	539,952
	松島	6,239,636	6,272,434	99.5%	△ 32,798
	二口溪谷	2,604,758	2,975,364	87.5%	△ 370,606
	船形連峰	5,233,764	4,993,393	104.8%	240,371
	その他の地域	7,310,939	7,396,682	98.8%	△ 85,743
	小計	33,680,039	33,388,863	100.9%	291,176
大崎	鳴子温泉郷	2,140,700	2,258,900	94.8%	△ 118,200
	葉菜山	1,423,018	1,470,114	96.8%	△ 47,096
	その他の地域	6,410,281	6,872,206	93.3%	△ 461,925
	小計	9,973,999	10,601,220	94.1%	△ 627,221
栗原	全域	1,131,684	878,694	128.8%	252,990
登米	全域	2,772,121	2,484,686	111.6%	287,435
石巻	全域	4,431,597	4,344,778	102.0%	86,819
気仙沼 本吉	気仙沼・唐桑半島	2,540,589	2,601,674	97.7%	△ 61,085
	南三陸海岸	1,083,630	1,028,049	105.4%	55,581
	小計	3,624,219	3,629,723	99.8%	△ 5,504
合	計	61,285,934	61,203,173	100.1%	82,761

注)

蔵王地区（白石市，蔵王町，七ヶ宿町，川崎町），阿武隈溪谷地区（丸森町），松島地区（松島町，塩竈市，七ヶ浜町），二口溪谷地区（旧秋保町，旧宮城町作並・奥新川），船形連峰地区（旧宮城町定義，旧泉市，大和町），鳴子温泉地区（旧鳴子町），葉菜山地区（加美町，色麻町），気仙沼・唐桑半島（気仙沼市），南三陸海岸地区（旧本吉町，南三陸町）

(3) 季節別観光客入込数

季節別の観光客入込数は「春季」(4~6月)は15,483千人で前年より426千人、2.8%増加し、「夏季」(7月8月)は14,528千人で前年より381千人、2.7%増加し、「秋季」(9~11月)は15,560千人で△679千人、4.2%減少し、「冬季」(1~3,12月)は15,715千人で△45千人、0.3%減少しました。(図4、表2)

特徴として、年間を通じて、公園等の集客施設や屋外でのイベントは猛暑や雨など天候の影響を受け、総じて減少しましたが、反面、海水浴場などにおいては入込数が増加となりました。

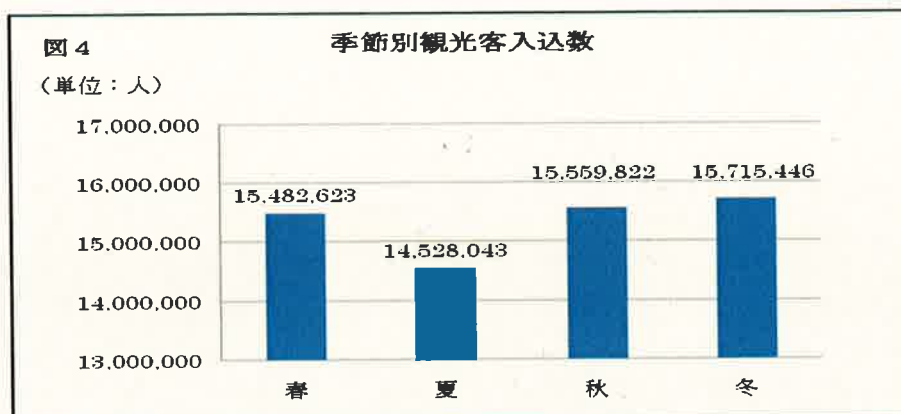


表2 季節別観光客入込数

(単位:人, (%))

圏域	地区	春 (4, 5, 6月)	夏 (7, 8月)	秋 (9, 10, 11月)	冬 (1, 2, 3, 12月)
仙南	蔵王	1,190,350 (32.6)	789,313 (21.6)	1,039,807 (28.5)	628,274 (17.2)
	阿武隈溪谷	170,740 (30.8)	110,867 (20)	170,519 (30.7)	102,576 (18.5)
	その他の地域	745,093 (50.7)	229,692 (15.6)	271,897 (18.5)	223,147 (15.2)
	小計	2,106,183 (37.1)	1,129,872 (19.9)	1,482,223 (26.1)	953,997 (16.8)
仙台	仙台市	2,510,448 (20.4)	3,487,929 (28.4)	2,521,671 (20.5)	3,770,894 (30.7)
	松島	1,307,220 (21)	1,577,548 (25.3)	1,602,284 (25.7)	1,752,584 (28.1)
	二口溪谷	645,448 (24.8)	537,655 (20.6)	759,707 (29.2)	661,948 (25.4)
	船形連峰	1,466,235 (28)	882,436 (16.9)	1,339,325 (25.6)	1,545,768 (29.5)
	その他の地域	1,826,750 (25)	1,344,877 (18.4)	1,769,351 (24.2)	2,369,961 (32.4)
	小計	7,756,101 (23)	7,830,445 (23.2)	7,992,338 (23.7)	10,101,155 (30)
大崎	鳴子温泉郷	461,962 (21.6)	343,054 (16)	808,096 (37.7)	527,588 (24.6)
	薬菜山	448,622 (31.5)	292,279 (20.5)	381,570 (26.8)	300,547 (21.1)
	その他の地域	1,708,708 (26.7)	1,318,655 (20.6)	1,867,288 (29.1)	1,515,630 (23.6)
	小計	2,619,292 (26.3)	1,953,988 (19.6)	3,056,954 (30.6)	2,343,765 (23.5)
栗原	全域	252,715 (22.3)	300,748 (26.6)	365,898 (32.3)	212,323 (18.8)
登米	全域	813,215 (29.3)	620,904 (22.4)	705,285 (25.4)	632,717 (22.8)
石巻	全域	997,423 (22.5)	1,455,643 (32.8)	1,084,370 (24.5)	894,161 (20.2)
気仙沼 本吉	気仙沼・唐桑半島	647,713 (25.5)	863,072 (34)	641,731 (25.3)	388,073 (15.3)
	南三陸海岸	289,981 (26.8)	373,371 (34.5)	231,023 (21.3)	189,255 (17.5)
	小計	937,694 (25.9)	1,236,443 (34.1)	872,754 (24.1)	577,328 (15.9)
合計		15,482,623 (25.3)	14,528,043 (23.7)	15,559,822 (25.4)	15,715,446 (25.6)
増減数 (前年比)		426,353 102.8%	381,180 102.7%	△ 679,410 95.8%	△ 45,362 99.7%

(4) 分類別観光客入込数

観光地点を自然、文化・歴史、産業観光などの8つに分類し観光客入込数の構成比で見ると、多い順に、「買物」が23.8%、「行・催事」が15.6%、「文化・歴史」が14.7%となっています。

観光客入込数が前年に比べ最も増加したのは「イベント」であり、仙台圏域の「仙台・青葉まつり」の来場者が増加したことによるものです。(表3)

表3 平成22年観光客入込数

(単位：上段 千人，下段 %)

圏域	自然	文化・歴史	産業観光	スポーツ施設等	温泉	買物	行・催事	イベント	合計 (構成比)
仙南	1,041 (18.4)	278 (4.9)	105 (1.9)	1,602 (28.2)	1,213 (21.4)	778 (13.7)	123 (2.2)	533 (9.4)	5,673 (100.0)
仙台	3,992 (11.9)	7,220 (21.4)	779 (2.3)	4,080 (12.1)	1,847 (5.5)	5,292 (15.7)	7,724 (22.9)	2,746 (8.2)	33,680 (100.0)
大崎	519 (5.2)	603 (6.0)	91 (0.9)	563 (5.6)	2,480 (24.9)	4,968 (49.8)	578 (5.8)	172 (1.7)	9,974 (100.0)
栗原	143 (12.6)	78 (6.9)	76 (6.7)	212 (18.7)	246 (21.7)	214 (18.9)	163 (14.4)	0 (0.0)	1,132 (100.0)
登米	39 (1.4)	432 (15.6)	0 (0.0)	459 (16.6)	104 (3.8)	1,456 (52.5)	282 (10.2)	0 (0.0)	2,772 (100.0)
石巻	511 (11.5)	324 (7.3)	443 (10.0)	760 (17.2)	551 (12.4)	1,002 (22.6)	718 (16.2)	122 (2.8)	4,431 (100.0)
気仙沼	1,494 (41.2)	82 (2.3)	62 (1.7)	371 (10.2)	263 (7.3)	871 (24.0)	0 (0.0)	482 (13.3)	3,625 (100.0)
合計	7,739 (12.6)	9,017 (14.7)	1,556 (2.5)	8,047 (13.1)	6,704 (10.9)	14,581 (23.8)	9,588 (15.6)	4,055 (6.6)	61,286 (100.0)
増減数 前年比	△ 733 (91.3)	197 (102.2)	△ 108 (93.5)	114 (101.4)	△ 635 (91.3)	△ 535 (96.5)	865 (109.9)	919 (129.3)	83 (100.1)

(5) 宿泊観光客数

平成22年の宿泊観光客数は8,047千人で、前年の7,871千人と比べ、176千人、2.2%増加しました。(図5)

増加した主な要因としては、仙台圏域において新規宿泊施設の開業や自動車関連の出張利用者等が増加したことなどが考えられます。



(6) 圏域別宿泊観光客数

圏域別割合をみると、宿泊観光客数の多かった順に、仙台圏域70.2%、大崎圏域11.5%、仙南圏域7.5%となっており、全体の7割超が仙台圏域に集中しています。そのなかでも、旧仙台市地区と二口溪谷地区、松島地区が高い割合を占めています。(図6、図7、表4)

仙南圏域では、宿泊観光客数が前年に比べ約30千人、5.2%増加しました。そのなかでも、遠刈田温泉での宿泊観光客数が10%程増加しました。

仙台圏域では、宿泊観光客数が前年に比べ175千人、3.2%増加しました。仙台市内において新規開業した施設による増加要因が大きく、また、前年に引き続き、松島町での宿泊観光客数が増加しました。

大崎圏域では、宿泊観光客数が前年に比べ30千人、3.2%減少しました。

栗原圏域では、平成20年の「岩手・宮城内陸地震」の被害が復旧した施設が再開したことにより、前年に比べ44千人、102.9%増加しましたが、震災前の宿泊観光客数の約半数となっています。

登米圏域では、宿泊施設の休・廃業したことなどにより、宿泊観光客数が前年に比べ6千人、19.2%減少しました。

石巻圏域では、宿泊観光客数が前年に比べ12千人、3.6%減少しました。このうち石巻地区では離島の民宿・キャンプ施設が堅調な宿泊観光客数を維持するなど、28千人、16.5%増加しましたが、他の地区において、大型宿泊施設の改修工事期間の休館の影響により、30千人、27.7%減少したことが要因となっています。

気仙沼圏域では、宿泊観光客数が前年に比べ25千人、5.4%減少しました。

図6 圏域別宿泊観光客数

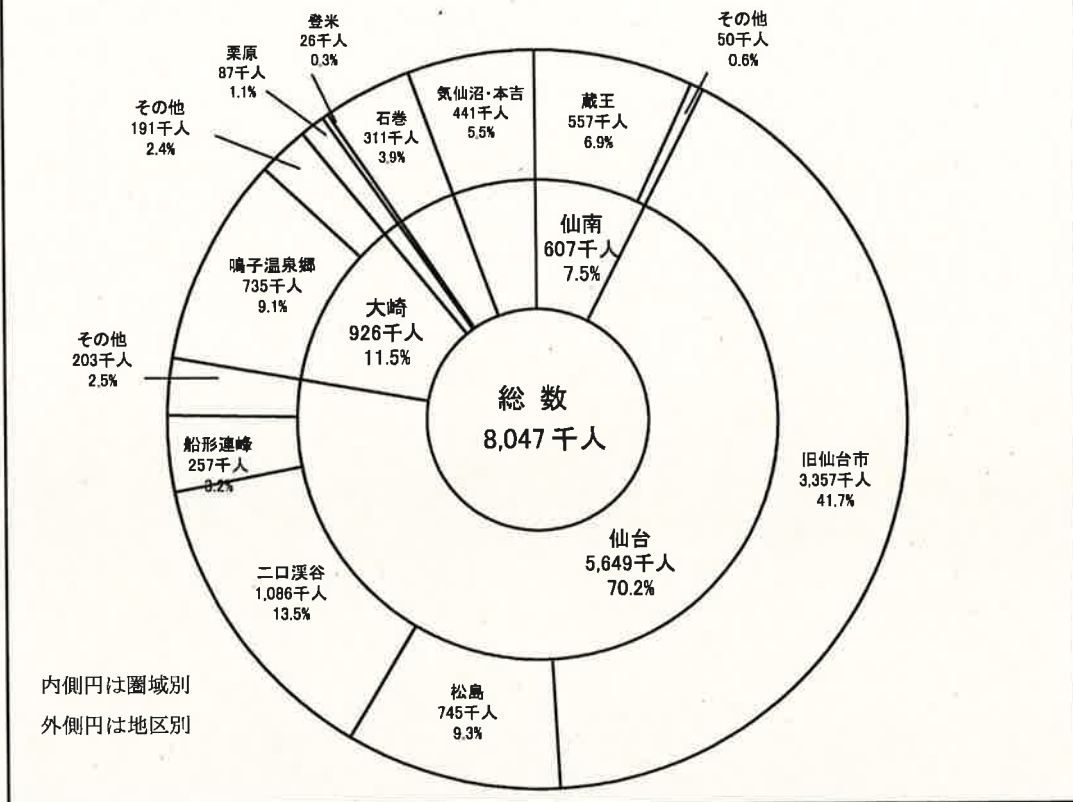


図7 宿泊観光客数の対前年増減数

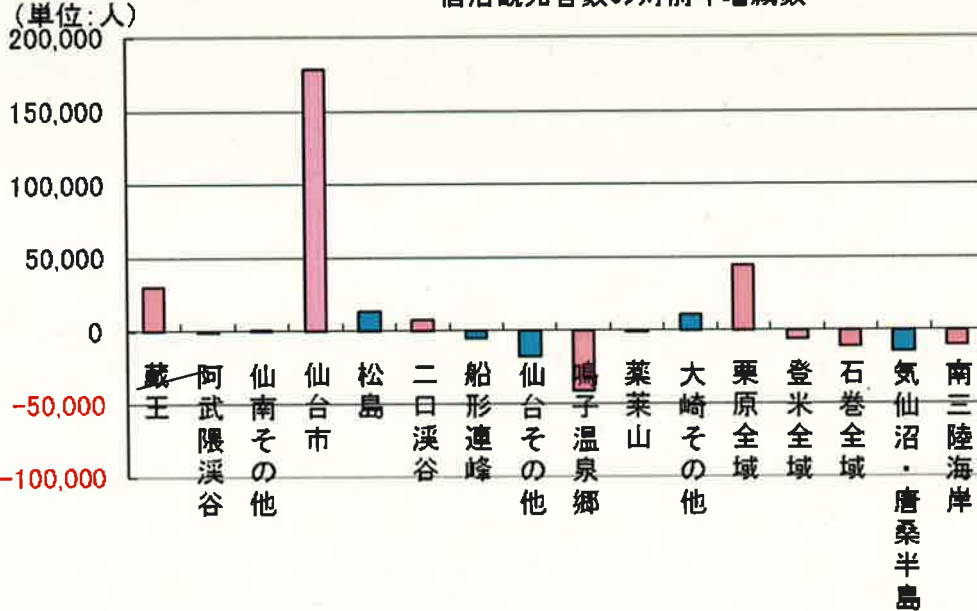


表4 平成22年宿泊観光客数

(単位：人)

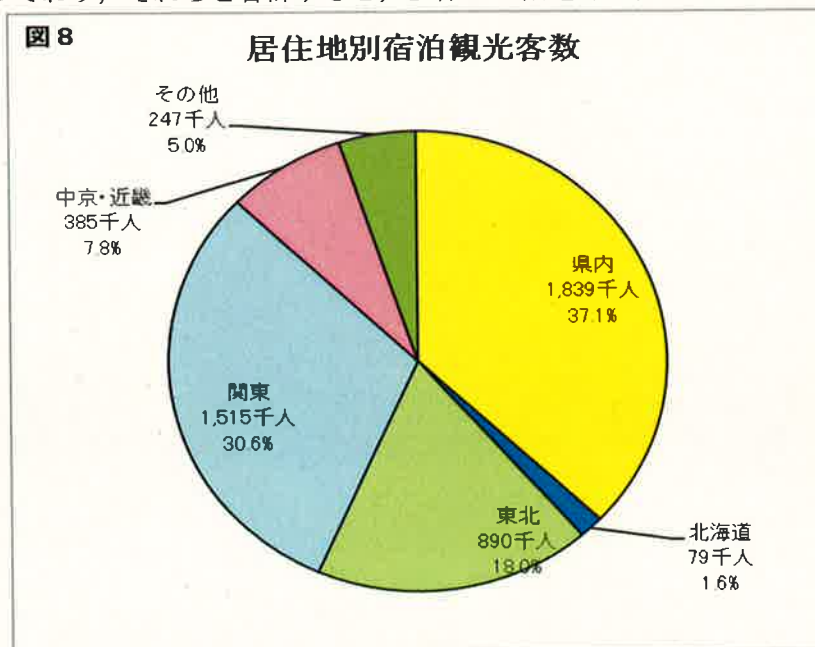
圏域	地区	平成22年	平成21年	前年比	増減数
仙南	蔵王	557,179	526,956	105.7%	30,223
	阿武隈溪谷	12,462	12,869	96.8%	△407
	その他の地域	36,941	36,772	100.5%	169
	小計	606,582	576,597	105.2%	29,985
仙台	仙台市	3,357,592	3,179,442	105.6%	178,150
	松島	744,949	731,868	101.8%	13,081
	二口溪谷	1,085,858	1,078,760	100.7%	7,098
	船形連峰	256,656	262,045	97.9%	△5,389
	その他の地域	204,402	222,091	92.0%	△17,689
	小計	5,649,457	5,474,206	103.2%	175,251
大崎	鳴子温泉郷	734,900	775,900	94.7%	△41,000
	菓菜山	27,211	27,549	98.8%	△338
	その他の地域	164,403	153,714	107.0%	10,689
	小計	926,514	957,163	96.8%	△30,649
栗原	全域	86,809	42,785	202.9%	44,024
登米	全域	25,594	31,685	80.8%	△6,091
石巻	全域	311,269	322,848	96.4%	△11,579
気仙沼 本吉	気仙沼・唐桑半島	203,287	217,865	93.3%	△14,578
	南三陸海岸	237,629	248,008	95.8%	△10,379
	小計	440,916	465,873	94.6%	△24,957
合計		8,047,141	7,871,157	102.2%	175,984

注)

蔵王地区(白石市, 蔵王町, 七ヶ宿町, 川崎町), 阿武隈溪谷地区(丸森町), 松島地区(松島町, 塩竈市, 七ヶ浜町), 二口溪谷地区(旧秋保町, 旧宮城町作並・奥新川), 船形連峰地区(旧宮城町定義, 旧泉市, 大和町), 鳴子温泉地区(旧鳴子町), 菓菜山地区(加美町, 色麻町), 気仙沼・唐桑半島(気仙沼市), 南三陸海岸地区(旧本吉町, 南三陸町)

(7) 居住地別宿泊観光客数

居住地別にみると、宿泊観光客数は、居住地不明を除き、宮城県内で1,839千人（構成比37.1%）と最も多く、次いで関東地方で1,515千人（同30.6%），東北地方（宮城県を除く）で890千人（同18.0%）となっており、それらを合計すると、全体の9割近くを占めています。（図8）



(8) 主要な行事・イベント等の観光客入込数

県内の主要な行事・イベント等の観光客入込数については、人数の多い順位に「SENDAI 光のページェント」，「仙台七夕まつり」，「仙台・青葉まつり」，「定禅寺ストリートジャズフェスティバル」，「みちのくYOSAKOIまつり」，となりました。

「仙台・青葉まつり」は天候に恵まれ、大幅に増加しましたが、「みちのくYOSAKOIまつり」は前年に続き、天候不良により観光客入込数が減少しました。（表5）

表5 主要な行事・イベント等の観光客入込数

(単位：千人)

順位	市町村	観 光 地 点	H22 年入込	H21 年入込	前年比	
					増減	対前年比
1	仙台市	SENDAI 光のページェント	2,750	2,760	△ 10	99.6%
2	仙台市	仙台七夕まつり	2,357	2,083	274	113.2%
3	仙台市	仙台・青葉まつり	930	435	495	213.8%
4	仙台市	定禅寺ストリートジャズフェスティバル	740	740	0	100.0%
5	仙台市	みちのくYOSAKOIまつり	466	600	△ 134	77.7%
6	石巻市	石巻川開き	347	349	△ 2	99.4%
7	大河原町	おおがわら桜まつり	280	250	30	112.0%
8	大崎市	古川まつり	213	220	△ 7	96.8%
9	塩竈市	塩竈みなとまつり	144	142	2	101.4%
10	大崎市	鹿島台互市	141	177	△ 36	79.7%

(9) 観光消費額・観光による経済効果の推計

平成 22 年の観光客入込数及び宿泊観光客数を基に「平成 21 年度観光動態調査報告書」の係数及び平均消費額を用いて算出すると、観光による直接効果額は 5,428 億円になります。

また、観光消費額を基に産業連関表を用いて波及効果等を推計すると、波及効果が 3,456 億円となり、観光による総合波及効果は 8,884 億円と見込まれます。(表 6, 表 7)

表6 観光客の平均消費額

(単位:千円)

	消費総額		宿泊代		飲食代		みやげ代		交通費		入場・観覧費	
	県内客	県外客	県内客	県外客	県内客	県外客	県内客	県外客	県内客	県外客	県内客	県外客
日帰り客	5.3	10.9	-	-	1.5	2.7	2.1	4.4	1.0	2.6	1.0	1.3
宿泊客	27.6	40.6	16.9	22.2	5.2	7.1	4.3	7.4	2.7	6.4	1.7	2.9

※宮城県経済商工観光部観光課「平成21年度観光動態調査報告書」より

表7 観光消費額・観光による経済効果

消費区分	観光による総合波及効果 (億円)					波及倍率 (倍)	雇用誘発数 (人)
	観光による直接効果額			波及効果			
	日帰り客	宿泊客	計				
宿泊費	-	1,259	1,259	884	2,143	1.70	22,362
飲食費	853	400	1,253	772	2,025	1.62	18,569
みやげ代	413	195	608	374	982	1.62	9,010
交通費	270	103	373	232	605	1.62	3,722
入場・観覧費	230	39	269	167	436	1.62	4,678
その他	1,410	256	1,666	1,027	2,693	1.62	21,982
総額	3,176	2,252	5,428	3,456	8,884	1.64	80,323

(注1)平成 17 年宮城県産業連関表を使用して推計。

(注2)雇用誘発数は、総合効果から付加価値額及び雇用者所得を推計し、算出。

(注3)四捨五入の関係で一致しない場合があります。

観光消費額の推計(算出方法)

延べ観光客入込数(人)	延べ宿泊者数(人)	延べ日帰り観光客(人)
61,285,934	8,047,141	53,238,793

○日帰り観光客実人数の推計

延べ日帰り観光客(人)	日帰り観光客の県内客比率	延べ日帰り県内観光客(人)
53,238,793	74.7%	39,769,378

延べ日帰り観光客(人)	日帰り観光客の県外客比率	延べ日帰り県外観光客(人)
53,238,793	25.3%	13,469,415

延べ日帰り県内観光客(人)	県内観光客平均訪問地点数(地点)	日帰り県内観光客実人数(人)
39,769,378	1.11	35,828,269

延べ日帰り県外観光客(人)	県外観光客平均訪問地点数(地点)	日帰り県外観光客実人数(人)
13,469,415	1.15	11,712,534

○宿泊客実人数の推計

延べ宿泊者数(人)	宿泊客の県内客比率	延べ宿泊県内客(人)
8,047,141	20.4%	1,641,617

延べ宿泊者数(人)	宿泊客の県外客比率	延べ宿泊県外客(人)
8,047,141	79.6%	6,405,524

延べ宿泊県内客(人)	宿泊県内客の平均宿泊日数(日)	宿泊県内客実人数(人)
1,641,617	1.11	1,478,934

延べ宿泊県外客(人)	宿泊県外客の平均宿泊日数(日)	宿泊県外客実人数(人)
6,405,524	1.41	4,542,925

表8 観光消費額の推計算出表

		日帰り客			宿泊客			合計
		実数 A (人)	平均 消費 B (千円)	消費額 C=A×B (億円)	実数 D (人)	平均 消費 E (千円)	消費額 F=D×E (億円)	消費額 C+F (億円)
消費総額	県内客	35,828,269	5.3	1,899	1,478,934	27.6	408	2,307
	県外客	11,712,534	10.9	1,277	4,542,925	40.6	1,844	3,121
	合計	47,540,803		3,176	6,021,859		2,252	5,428
宿泊費	県内客				1,478,934	16.9	250	250
	県外客				4,542,925	22.2	1,009	1,009
	合計				6,021,859		1,259	1,259
飲食費	県内客	35,828,269	1.5	537	1,478,934	5.2	77	614
	県外客	11,712,534	2.7	316	4,542,925	7.1	323	639
	合計	47,540,803		853	6,021,859		400	1,253
みやげ代	購入県内客	10,533,511	2.1	221	541,290	4.3	23	244
	購入県外客	4,357,063	4.4	192	2,330,521	7.4	172	364
	合計	14,890,574		413	2,871,811		195	608
交通費	利用県内客	15,119,529	1.0	151	424,454	2.7	11	162
	利用県外客	4,579,601	2.6	119	1,431,021	6.4	92	211
	合計	19,699,130		270	1,855,475		103	373
入観 場 費	利用県内客	17,054,256	1.0	171	288,392	1.7	5	176
	利用県外客	4,509,326	1.3	59	1,158,446	2.9	34	93
	合計	21,563,582		230	1,446,838		39	269
その他	県内客	35,828,269		819	1,478,934		42	861
	県外客	11,712,534		591	4,542,925		214	805
	合計	47,540,803		1,410	6,021,859		256	1,666

※係数は全て、「平成21年度観光動態調査」の結果を使用しています。

表9 主要観光地点別入込数

(単位:人)

圏域	観光地点	平成22年		平成21年		前年対比	
		入込数	宿泊客	入込数	宿泊客	入込数	宿泊客
仙南	蔵王(刈田山頂)	584,676	0	621,320	0	94.1%	—
	遠刈田温泉	728,770	363,510	785,699	324,833	92.8%	111.9%
	えぼしスキー場	133,393	0	147,830	0	90.2%	—
	白石城周辺	134,831	0	144,268	0	93.5%	—
	みちのく杜の湖畔公園	650,518	75,905	752,354	77,218	86.5%	98.3%
仙台	仙台城跡・瑞鳳殿・仙台市博物館	989,724	0	1,054,813	0	93.8%	—
	八木山動物公園等	698,633	0	728,660	0	95.9%	—
	松島海岸	3,568,621	689,340	3,735,000	675,900	95.5%	102.0%
	鹽竈神社	945,000	0	900,090	0	105.0%	—
	秋保温泉	1,087,867	818,805	1,060,860	805,440	102.5%	101.7%
	作並温泉	351,752	259,537	370,255	265,333	95.0%	97.8%
	泉ヶ岳・七北田周辺	403,741	197,896	390,333	215,149	103.4%	92.0%
	定義如来	1,085,453	1,775	1,213,210	1,896	89.5%	93.6%
大崎	鳴子温泉	1,152,300	475,100	1,162,700	479,200	99.1%	99.1%
	中山平温泉	202,200	90,200	224,800	102,600	89.9%	87.9%
	東鳴子温泉	149,400	75,900	156,800	84,700	95.3%	89.6%
	リゾートパークオニコウベ	140,100	32,800	150,200	36,800	93.3%	89.1%
栗原	いわかがみ平(栗駒山)	140,300	0	0	0	皆増	—
登米	教育資料館	53,537	0	61,684	0	86.8%	—
石巻	日和山	150,785	0	157,599	0	95.7%	—
	水産観光センター・水産物流通センター	273,801	0	291,916	0	93.8%	—
	金華山	56,929	1,754	61,624	2,147	92.4%	81.7%
気仙沼 本吉	気仙沼大島	316,200	0	321,100	0	98.5%	—
	岩井崎園地	467,700	0	490,200	0	95.4%	—
	唐桑半島	349,100	0	375,800	0	92.9%	—
	神割崎	229,352	13,727	247,088	14,779	92.8%	92.9%

II 統計表

第1表 年次別観光客入込数の推移

圏域	地区	平成13年	平成14年	平成15年	平成16年	平成17年
仙南	蔵王	3,445,600	3,324,340	3,709,437	3,872,611	3,807,249
	阿武隈溪谷	240,600	253,000	184,546	200,073	360,241
	その他の地域	1,451,400	1,413,800	1,381,725	1,456,004	1,460,060
	小計	5,137,600	4,991,140	5,275,708	5,528,688	5,627,550
仙台	旧仙台市	8,114,900	8,722,200	8,893,988	9,376,941	10,559,674
	松島	5,039,200	5,113,300	6,279,904	6,314,061	5,954,571
	二口溪谷	3,415,200	3,536,811	3,464,744	3,448,979	3,354,476
	船形連峰	2,405,400	2,273,500	2,206,956	1,952,675	2,167,254
	その他の地域	5,897,700	6,393,643	5,982,418	5,994,651	6,234,532
	小計	24,872,400	26,039,454	26,828,010	27,087,307	28,270,507
大崎	鳴子温泉郷	2,106,900	2,057,100	2,155,420	2,176,750	2,232,600
	薬菜山	786,100	805,300	773,417	770,921	1,306,737
	その他の地域	2,158,800	2,036,823	4,526,179	5,080,261	5,064,395
	小計	5,051,800	4,899,223	7,455,016	8,027,932	8,603,732
栗原	全域	1,548,800	1,550,196	1,487,860	1,463,735	1,554,463
登米	全域	1,166,500	920,000	1,234,760	1,283,693	2,207,597
石巻	全域	4,164,800	4,141,414	2,828,247	3,586,277	4,478,518
気仙沼本吉	気仙沼・唐桑半島	2,191,000	2,255,400	2,054,880	2,219,770	2,016,400
	南三陸海岸	1,619,400	1,653,600	1,498,359	1,790,956	1,648,842
	小計	3,810,400	3,909,000	3,553,239	4,010,726	3,665,242
合計		45,752,300	46,450,427	48,662,840	50,988,358	54,407,609

注)

蔵王地区(白石市, 蔵王町, 七ヶ宿町, 川崎町), 阿武隈溪谷地区(丸森町), 松島地区(松島町, 塩竈市, 七ヶ浜町), 二口溪谷地区(旧秋保町, 旧宮城町作並・奥新川), 船形連峰地区(旧宮城町定義, 旧泉市, 大和町), 鳴子温泉地区(旧鳴子町), 薬菜山地区(加美町, 色麻町), 気仙沼・唐桑半島地区(気仙沼市), 南三陸海岸地区(旧本吉町, 南三陸町)

(単位：人)

平成18年	平成19年	平成20年	平成21年	平成22年	前年比	構成比
4,001,018	4,019,275	3,832,260	3,924,455	3,647,744	92.9%	6.0%
454,983	494,550	547,137	565,659	554,702	98.1%	0.9%
1,622,411	1,377,219	1,408,565	1,385,095	1,469,829	106.1%	2.4%
6,078,412	5,891,044	5,787,962	5,875,209	5,672,275	96.5%	9.3%
10,141,059	10,493,294	11,083,466	11,750,990	12,290,942	104.6%	20.1%
6,186,370	6,217,250	5,895,096	6,272,434	6,239,636	99.5%	10.2%
3,327,296	3,291,662	2,970,815	2,975,364	2,604,758	87.5%	4.3%
2,139,938	2,291,206	2,016,279	4,993,393	5,233,764	104.8%	8.5%
6,475,970	7,251,215	7,566,900	7,396,682	7,310,939	98.8%	11.9%
28,270,633	29,544,627	29,532,556	33,388,863	33,680,039	100.9%	55.0%
2,194,060	2,156,300	2,242,696	2,258,900	2,140,700	94.8%	3.5%
1,303,394	1,411,591	1,406,081	1,470,114	1,423,018	96.8%	2.3%
5,990,345	6,645,568	6,699,867	6,872,206	6,410,281	93.3%	10.5%
9,487,799	10,213,459	10,348,644	10,601,220	9,973,999	94.1%	16.3%
1,704,105	1,910,876	876,908	878,694	1,131,684	128.8%	1.8%
2,191,316	2,125,374	2,366,583	2,484,686	2,772,121	111.6%	4.5%
4,463,707	4,615,074	4,362,090	4,344,778	4,431,597	102.0%	7.2%
1,964,220	1,945,000	1,876,600	1,956,300	2,540,589	129.9%	4.1%
1,598,185	1,631,287	1,637,303	1,673,423	1,083,630	64.8%	1.8%
3,562,405	3,576,287	3,513,903	3,629,723	3,624,219	99.8%	5.9%
55,758,377	57,876,741	56,788,646	61,203,173	61,285,934	100.1%	100.0%

第2表 月別観光客入込数

圏域	地区	1月	2月	3月	4月	5月
仙南	蔵王	184,815 (5.1)	178,594 (4.9)	141,501 (3.9)	255,012 (7.0)	628,173 (17.2)
	阿武隈溪谷	25,318 (4.6)	22,452 (4.0)	29,090 (5.2)	41,807 (7.5)	93,690 (16.9)
	その他の地域	40,960 (2.8)	34,715 (2.4)	46,945 (3.2)	569,856 (38.8)	111,428 (7.6)
	小計	251,093 (4.4)	235,761 (4.2)	217,536 (3.8)	866,675 (15.3)	833,291 (14.7)
仙台	旧仙台市	350,868 (2.9)	195,237 (1.6)	264,868 (2.2)	397,458 (3.2)	1,583,249 (12.9)
	松島	763,255 (12.2)	355,602 (5.7)	312,391 (5.0)	340,178 (5.5)	535,192 (8.6)
	二口溪谷	150,834 (5.8)	152,739 (5.9)	182,117 (7.0)	193,268 (7.4)	229,946 (8.8)
	船形連峰	481,908 (9.2)	303,634 (5.8)	395,860 (7.6)	453,479 (8.7)	575,871 (11.0)
	その他の地域	1,248,155 (17.1)	309,075 (4.2)	454,553 (6.2)	497,496 (6.8)	749,550 (10.3)
	小計	2,995,020 (8.9)	1,316,287 (3.9)	1,609,789 (4.8)	1,881,879 (5.6)	3,673,808 (10.9)
大崎	鳴子温泉郷	145,981 (6.8)	131,365 (6.1)	123,720 (5.8)	123,851 (5.8)	200,158 (9.4)
	薬菜山	78,283 (5.5)	88,931 (6.2)	69,315 (4.9)	121,741 (8.6)	164,432 (11.6)
	その他の地域	423,429 (6.6)	353,709 (5.5)	407,309 (6.4)	588,630 (9.2)	651,132 (10.2)
	小計	647,693 (6.5)	574,005 (5.8)	600,344 (6.0)	834,222 (8.4)	1,015,722 (10.2)
栗原	全域	56,982 (5.0)	54,315 (4.8)	54,017 (4.8)	66,189 (5.8)	104,576 (9.2)
登米	全域	180,407 (6.5)	123,643 (4.5)	170,409 (6.1)	210,987 (7.6)	372,079 (13.4)
石巻	全域	260,814 (5.9)	179,392 (4.0)	231,766 (5.2)	292,729 (6.6)	397,572 (9.0)
気仙沼 本吉	気仙沼・唐桑半島	94,798 (3.7)	86,451 (3.4)	116,977 (4.6)	127,068 (5.0)	304,212 (12.0)
	南三陸海岸	32,369 (3.0)	40,957 (3.8)	34,626 (3.2)	42,875 (4.0)	192,226 (17.7)
	小計	127,167 (3.5)	127,408 (3.5)	151,603 (4.2)	169,943 (4.7)	496,438 (13.7)
合計		4,519,176 (7.4)	2,610,811 (4.3)	3,035,464 (5.0)	4,322,624 (7.1)	6,893,486 (11.2)

注)

蔵王地区(白石市, 蔵王町, 七ヶ宿町, 川崎町), 阿武隈溪谷地区(丸森町), 松島地区(松島町, 塩竈市, 七ヶ浜町), 二口溪谷地区(旧秋保町, 旧宮城町作並・奥新川), 船形連峰地区(旧宮城町定義, 旧泉市, 大和町), 鳴子温泉地区(旧鳴子町), 薬菜山地区(加美町, 色麻町), 気仙沼・唐桑半島地区(気仙沼市), 南三陸海岸地区(旧本吉町, 南三陸町)

(単位：上段 人 ， 下段 %)

6月	7月	8月	9月	10月	11月	12月	年計
307,165 (8.4)	306,295 (8.4)	483,018 (13.2)	321,305 (8.8)	490,681 (13.5)	227,821 (6.2)	123,364 (3.4)	3,647,744 (100.0)
35,243 (6.4)	42,966 (7.7)	67,901 (12.2)	65,911 (11.9)	52,033 (9.4)	52,575 (9.5)	25,716 (4.6)	554,702 (100.0)
63,809 (4.3)	96,097 (6.5)	133,595 (9.1)	89,360 (6.1)	107,244 (7.3)	75,293 (5.1)	100,527 (6.8)	1,469,829 (100.0)
406,217 (7.2)	445,358 (7.9)	684,514 (12.1)	476,576 (8.4)	649,958 (11.5)	355,689 (6.3)	249,607 (4.4)	5,672,275 (100.0)
529,741 (4.3)	540,843 (4.4)	2,947,086 (24.0)	1,297,750 (10.6)	886,273 (7.2)	337,648 (2.7)	2,959,921 (24.1)	12,290,942 (100.0)
431,850 (6.9)	640,443 (10.3)	937,105 (15.0)	466,202 (7.5)	549,139 (8.8)	586,943 (9.4)	321,336 (5.1)	6,239,636 (100.0)
222,234 (8.5)	242,828 (9.3)	294,827 (11.3)	230,055 (8.8)	279,891 (10.7)	249,761 (9.6)	176,258 (6.8)	2,604,758 (100.0)
436,885 (8.3)	419,635 (8.0)	462,801 (8.8)	392,501 (7.5)	510,680 (9.8)	436,144 (8.3)	364,366 (7.0)	5,233,764 (100.0)
579,704 (7.9)	597,666 (8.2)	747,211 (10.2)	501,953 (6.9)	701,758 (9.6)	565,640 (7.7)	358,178 (4.9)	7,310,939 (100.0)
2,200,414 (6.5)	2,441,415 (7.2)	5,389,030 (16.0)	2,888,461 (8.6)	2,927,741 (8.7)	2,176,136 (6.5)	4,180,059 (12.4)	33,680,039 (100.0)
137,953 (6.4)	145,865 (6.8)	197,189 (9.2)	194,933 (9.1)	328,380 (15.3)	284,783 (13.3)	126,522 (5.9)	2,140,700 (100.0)
162,449 (11.4)	121,634 (8.5)	170,645 (12.0)	116,079 (8.2)	162,756 (11.4)	102,735 (7.2)	64,018 (4.5)	1,423,018 (100.0)
468,946 (7.3)	446,325 (7.0)	872,330 (13.6)	538,133 (8.4)	691,201 (10.8)	637,954 (10.0)	331,183 (5.2)	6,410,281 (100.0)
769,348 (7.7)	713,824 (7.2)	1,240,164 (12.4)	849,145 (8.5)	1,182,337 (11.9)	1,025,472 (10.3)	521,723 (5.2)	9,973,999 (100.0)
81,950 (7.2)	124,874 (11.0)	175,874 (15.5)	106,681 (9.4)	162,579 (14.4)	96,638 (8.5)	47,009 (4.2)	1,131,684 (100.0)
230,149 (8.3)	275,355 (9.9)	345,549 (12.5)	246,555 (8.9)	261,876 (9.4)	196,854 (7.1)	158,258 (5.7)	2,772,121 (100.0)
307,122 (6.9)	480,332 (10.8)	975,311 (22.0)	370,490 (8.4)	396,077 (8.9)	317,803 (7.2)	222,189 (5.0)	4,431,597 (100.0)
216,433 (8.5)	284,825 (11.2)	578,247 (22.8)	209,907 (8.3)	257,493 (10.1)	174,331 (6.9)	89,847 (3.5)	2,540,589 (100.0)
54,880 (5.1)	163,540 (15.1)	209,831 (19.4)	57,354 (5.3)	48,442 (4.5)	125,227 (11.6)	81,303 (7.5)	1,083,630 (100.0)
271,313 (7.5)	448,365 (12.4)	788,078 (21.7)	267,261 (7.4)	305,935 (8.4)	299,558 (8.3)	171,150 (4.7)	3,624,219 (100.0)
4,266,513 (7.0)	4,929,523 (8.0)	9,598,520 (15.7)	5,205,169 (8.5)	5,886,503 (9.6)	4,468,150 (7.3)	5,549,995 (9.1)	61,285,934 (100.0)

第3表 分類別観光客入込数

圏域	地区	自然	文化・歴史	産業観光
仙南	蔵王	965,342 (26.5)	188,343 (5.2)	37,655 (1.0)
	阿武隈溪谷	(0.0)	44,759 (8.1)	47,160 (8.5)
	その他の地域	75,394 (5.1)	44,776 (3.0)	20,098 (1.4)
	小計	1,040,736 (18.3)	277,878 (4.9)	104,913 (1.8)
仙台	旧仙台市	46,912 (0.4)	2,219,894 (18.1)	265,438 (2.2)
	松島	3,575,621 (57.3)	952,988 (15.3)	123,793 (2.0)
	二口溪谷	9,400 (0.4)	298,371 (11.5)	216,259 (8.3)
	船形連峰	339,944 (6.5)	1,506,860 (28.8)	0 (0.0)
	その他の地域	20,244 (0.3)	2,241,678 (30.7)	173,977 (2.4)
	小計	3,992,121 (11.9)	7,219,791 (21.4)	779,467 (2.3)
大崎	鳴子温泉郷	212,400 (9.9)	26,400 (1.2)	19,441 (0.9)
	薬菜山	296,845 (20.9)	61,695 (4.3)	52,824 (3.7)
	その他の地域	9,452 (0.1)	514,874 (8.0)	18,885 (0.3)
	小計	518,697 (5.2)	602,969 (6.0)	91,150 (0.9)
栗原	全域	142,880 (12.6)	77,900 (6.9)	75,898 (6.7)
登米	全域	39,351 (1.4)	431,517 (15.6)	(0.0)
石巻	全域	510,818 (11.5)	323,829 (7.3)	443,083 (10.0)
気仙沼本吉	気仙沼・唐桑半島	1,333,812 (71.9)	19,443 (1.0)	0 (0.0)
	南三陸海岸	159,863 (9.0)	62,551 (3.5)	61,581 (3.5)
	小計	1,493,675 (41.2)	81,994 (2.3)	61,581 (1.7)
合計		7,738,278 (12.6)	9,015,878 (14.7)	1,556,092 (2.5)

注)

蔵王地区(白石市, 蔵王町, 七ヶ宿町, 川崎町), 阿武隈溪谷地区(丸森町), 松島地区(松島町, 塩竈市, 七ヶ浜町), 二口溪谷地区(旧秋保町, 旧宮城町作並・奥新川), 船形連峰地区(旧宮城町定義, 旧泉市, 大和町), 鳴子温泉地区(旧鳴子町), 薬菜山地区(加美町, 色麻町), 気仙沼・唐桑半島地区(気仙沼市), 南三陸海岸地区(旧本吉町, 南三陸町)

(単位：上段 人，下段 %)

スポーツ 施設等	温泉	買物	行事・催事	イベント	年 計
1,071,613 (29.4)	992,889 (27.2)	268,469 (7.4)	123,433 (3.4)	0 (0.0)	3,647,744 (100.0)
49,591 (8.9)	68,199 (12.3)	263,573 (47.5)	(0.0)	81,420 (14.7)	554,702 (100.0)
480,322 (32.7)	151,920 (10.3)	245,819 (16.7)	0 (0.0)	451,500 (30.7)	1,469,829 (100.0)
1,601,526 (28.2)	1,213,008 (21.4)	777,861 (13.7)	123,433 (2.2)	532,920 (9.4)	5,672,275 (100.0)
164,077 (1.3)	(0.0)	102,200 (0.8)	7,400,699 (60.2)	2,091,722 (17.0)	12,290,942 (100.0)
182,658 (2.9)	(0.0)	1,224,739 (19.6)	35,837 (0.6)	144,000 (2.3)	6,239,636 (100.0)
640,799 (24.6)	1,439,619 (55.3)	0 (0.0)	0 (0.0)	0 (0.0)	2,604,448 (100.0)
256,520 (4.9)	11,471 (0.2)	2,930,000 (56.0)	0 (0.0)	189,279 (3.6)	5,234,074 (100.0)
2,835,821 (38.8)	395,724 (5.4)	1,035,486 (14.2)	287,412 (3.9)	320,597 (4.4)	7,310,939 (100.0)
4,079,875 (12.1)	1,846,814 (5.5)	5,292,425 (15.7)	7,723,948 (22.9)	2,745,598 (8.2)	33,680,039 (100.0)
216,859 (10.1)	1,665,600 (77.8)	(0.0)	(0.0)	(0.0)	2,140,700 (100.0)
199,183 (14.0)	326,510 (22.9)	345,311 (24.3)	26,000 (1.8)	114,650 (8.1)	1,423,018 (100.0)
146,831 (2.3)	487,951 (7.6)	4,622,952 (72.1)	552,258 (8.6)	57,078 (0.9)	6,410,281 (100.0)
562,873 (5.6)	2,480,061 (24.9)	4,968,263 (49.8)	578,258 (5.8)	171,728 (1.7)	9,973,999 (100.0)
212,112 (18.7)	246,088 (21.7)	214,089 (18.9)	162,717 (14.4)	0 (0.0)	1,131,684 (100.0)
459,384 (16.6)	103,893 (3.7)	1,455,976 (52.5)	282,000 (10.2)	0 (0.0)	2,772,121 (100.0)
759,860 (17.1)	551,638 (12.4)	1,001,989 (22.6)	717,701 (16.2)	122,679 (2.8)	4,431,597 (100.0)
28,690 (1.5)	0 (0.0)	370,615 (20.0)	0 (0.0)	103,000 (5.6)	1,855,560 (100.0)
342,495 (19.4)	263,077 (14.9)	499,892 (28.3)	0 (0.0)	379,200 (21.4)	1,768,659 (100.0)
371,185 (10.2)	263,077 (7.3)	870,507 (24.0)	0 (0.0)	482,200 (13.3)	3,624,219 (100.0)
8,046,815 (13.1)	6,704,579 (10.9)	14,581,110 (23.8)	9,588,057 (15.6)	4,055,125 (6.6)	61,285,934 (100.0)

第4表 年次別宿泊観光客入込数の推移

圏域	地区	平成13年	平成14年	平成15年	平成16年	平成17年
仙南	蔵王	620,000	610,404	631,437	658,270	649,555
	阿武隈溪谷	15,400	16,500	14,716	14,285	13,511
	その他の地域	47,600	34,480	47,716	44,042	42,977
	小計	683,000	661,384	693,869	716,597	706,043
仙台	旧仙台市	2,327,700	2,317,000	2,394,258	2,580,208	2,836,726
	松島	915,500	874,800	843,461	852,443	733,627
	二口溪谷	1,334,900	1,383,537	1,331,101	1,307,004	1,281,229
	船形連峰	159,000	158,200	209,187	206,942	114,313
	その他の地域	168,300	129,907	144,133	162,218	152,656
	小計	4,905,400	4,863,444	4,922,140	5,108,815	5,118,551
大崎	鳴子温泉郷	816,800	776,000	728,900	813,000	834,000
	菓菜山	21,700	22,200	22,605	24,584	37,693
	その他の地域	174,900	161,160	159,958	169,537	150,450
	小計	1,013,400	959,360	911,463	1,007,121	1,022,143
栗原	全域	203,100	199,100	160,997	149,761	139,938
登米	全域	45,700	21,000	34,785	31,632	39,507
石巻	全域	461,400	418,085	382,248	420,434	384,364
気仙沼本吉	気仙沼・唐桑半島	268,100	255,200	218,571	229,446	228,993
	南三陸海岸	302,100	278,100	272,759	273,303	278,555
	小計	570,200	533,300	491,330	502,749	507,548
合計		7,882,200	7,655,673	7,596,832	7,937,109	7,918,094

注)

蔵王地区(白石市, 蔵王町, 七ヶ宿町, 川崎町), 阿武隈溪谷地区(丸森町), 松島地区(松島町, 塩竈市, 七ヶ浜町), 二口溪谷地区(旧秋保町, 旧宮城町作並・奥新川), 船形連峰地区(旧宮城町定義, 旧泉市, 大和町), 鳴子温泉地区(旧鳴子町), 菓菜山地区(加美町, 色麻町), 気仙沼・唐桑半島地区(気仙沼市), 南三陸海岸地区(旧本吉町, 南三陸町)

(単位：人)

平成18年	平成19年	平成20年	平成21年	平成22年	前年比	構成比
664,761	650,604	546,025	526,956	557,179	105.7%	6.9%
13,096	14,393	12,588	12,869	12,462	96.8%	0.2%
30,689	58,328	50,877	36,772	36,941	100.5%	0.5%
708,546	723,325	609,490	576,597	606,582	105.2%	7.5%
2,955,696	3,121,332	3,333,874	3,179,442	3,357,592	105.6%	41.7%
730,833	735,276	688,051	731,868	744,949	101.8%	9.3%
1,234,863	1,210,242	1,118,288	1,078,760	1,085,858	100.7%	13.5%
143,994	149,574	214,666	262,045	256,656	97.9%	3.2%
161,164	192,421	208,819	222,091	204,402	92.0%	2.5%
5,226,550	5,408,845	5,563,698	5,474,206	5,649,457	103.2%	70.2%
801,600	801,000	796,200	775,900	734,900	94.7%	9.1%
32,677	32,355	27,043	27,549	27,211	98.8%	0.3%
161,175	192,849	129,104	153,714	164,403	107.0%	2.0%
995,452	1,026,204	952,347	957,163	926,514	96.8%	11.5%
160,692	160,218	78,086	42,785	86,809	202.9%	1.1%
38,864	36,362	39,856	31,685	25,594	80.8%	0.3%
376,019	379,928	337,446	322,848	311,269	96.4%	3.9%
215,828	218,190	206,149	217,865	203,287	93.3%	2.5%
276,963	273,634	256,836	248,008	237,629	95.8%	3.0%
492,791	491,824	462,985	465,873	440,916	94.6%	5.5%
7,998,914	8,226,706	8,043,908	7,871,157	8,047,141	102.2%	100.0%

第5表 月別宿泊観光客数

圏域	地区	1月	2月	3月	4月	5月	6月
仙南	蔵王	33,537 (6.0)	37,098 (6.7)	35,596 (6.4)	37,377 (6.7)	84,436 (15.2)	36,884 (6.6)
	阿武隈溪谷	456 (3.7)	432 (3.5)	486 (3.9)	563 (4.5)	972 (7.8)	506 (4.1)
	その他の地域	2,121 (5.7)	2,088 (5.7)	3,242 (8.8)	2,489 (6.7)	2,975 (8.1)	2,640 (7.1)
	小計	36,114 (6.0)	39,618 (6.5)	39,324 (6.5)	40,429 (6.7)	88,383 (14.6)	40,030 (6.6)
仙台	旧仙台市	203,690 (6.1)	224,997 (6.7)	274,929 (8.2)	239,875 (7.1)	298,671 (8.9)	259,928 (7.7)
	松島	49,334 (6.6)	50,036 (6.7)	56,559 (7.6)	53,053 (7.1)	55,024 (7.4)	60,494 (8.1)
	二口溪谷	80,336 (7.4)	78,148 (7.2)	94,140 (8.7)	78,422 (7.2)	81,899 (7.5)	87,783 (8.1)
	船形連峰	15,450 (6.0)	15,336 (6.0)	17,326 (6.8)	19,734 (7.7)	24,222 (9.4)	26,209 (10.2)
	その他の地域	13,267 (6.5)	13,010 (6.4)	17,323 (8.5)	15,242 (7.5)	18,348 (9.0)	20,219 (9.9)
	小計	362,077 (6.4)	381,527 (6.8)	460,277 (8.1)	406,326 (7.2)	478,164 (8.5)	454,633 (8.0)
大崎	鳴子温泉郷	61,300 (8.3)	58,200 (7.9)	52,000 (7.1)	43,500 (5.9)	61,600 (8.4)	55,400 (7.5)
	薬菜山	1,393 (5.1)	1,166 (4.3)	1,492 (5.5)	1,581 (5.8)	2,482 (9.1)	1,996 (7.3)
	その他の地域	10,996 (6.7)	10,120 (6.2)	12,107 (7.4)	11,383 (6.9)	14,230 (8.7)	15,974 (9.7)
	小計	73,689 (8.0)	69,486 (7.5)	65,599 (7.1)	56,464 (6.1)	78,312 (8.5)	73,370 (7.9)
栗原	小計	2,679 (3.1)	3,024 (3.5)	4,690 (5.4)	3,352 (3.9)	8,824 (10.2)	10,551 (12.2)
登米	小計	1,540 (6.0)	1,432 (5.6)	1,886 (7.4)	1,553 (6.1)	2,341 (9.1)	2,732 (10.7)
石巻	小計	17,372 (5.6)	18,573 (6.0)	22,543 (7.2)	19,786 (6.4)	27,497 (8.8)	27,188 (8.7)
気仙沼本吉	気仙沼・唐桑半島	10,584 (5.2)	10,710 (5.3)	13,506 (6.6)	12,410 (6.1)	19,701 (9.7)	17,832 (8.8)
	南三陸海岸	14,417 (6.1)	14,663 (6.2)	15,575 (6.6)	13,616 (5.7)	19,229 (8.1)	20,238 (8.5)
	小計	25,001 (5.7)	25,373 (5.8)	29,081 (6.6)	26,026 (5.9)	38,930 (8.8)	38,070 (8.6)
合	計	518,472 (6.4)	539,033 (6.7)	623,400 (7.7)	553,936 (6.9)	722,451 (9.0)	646,574 (8.0)

注)

蔵王地区(白石市, 蔵王町, 七ヶ宿町, 川崎町), 阿武隈溪谷地区(丸森町), 松島地区(松島町, 塩竈市, 七ヶ浜町), 二口溪谷地区(旧秋保町, 旧宮城町作並・奥新川), 船形連峰地区(旧宮城町定義, 旧泉市, 大和町), 鳴子温泉地区(旧鳴子町), 薬菜山地区(加美町, 色麻町), 気仙沼・唐桑半島地区(気仙沼市), 南三陸海岸地区(旧本吉町, 南三陸町)

(単位：上段 人 ， 下段 %)

7月	8月	9月	10月	11月	12月	年 計
44,661 (8.0)	77,557 (13.9)	43,443 (7.8)	50,986 (9.2)	41,867 (7.5)	33,737 (6.1)	557,179 (100.0)
1,674 (13.4)	4,025 (32.3)	1,052 (8.4)	1,009 (8.1)	894 (7.2)	393 (3.2)	12,462 (100.0)
3,350 (9.1)	3,470 (9.4)	3,108 (8.4)	3,861 (10.5)	3,811 (10.3)	3,786 (10.2)	36,941 (100.0)
49,685 (8.2)	85,052 (14.0)	47,603 (7.8)	55,856 (9.2)	46,572 (7.7)	37,916 (6.3)	606,582 (100.0)
294,564 (8.8)	372,317 (11.1)	312,159 (9.3)	320,659 (9.6)	267,859 (8.0)	287,944 (8.6)	3,357,592 (100.0)
61,156 (8.2)	85,357 (11.5)	63,221 (8.5)	70,275 (9.4)	72,246 (9.7)	68,194 (9.2)	744,949 (100.0)
81,131 (7.5)	116,582 (10.7)	80,867 (7.4)	105,228 (9.7)	102,423 (9.4)	98,899 (9.1)	1,085,858 (100.0)
24,786 (9.7)	26,740 (10.4)	24,928 (9.7)	24,077 (9.4)	19,205 (7.5)	18,643 (7.3)	256,656 (100.0)
19,434 (9.5)	22,625 (11.1)	16,966 (8.3)	18,342 (9.0)	15,851 (7.8)	13,775 (6.7)	204,402 (100.0)
481,071 (8.5)	623,621 (11.0)	498,141 (8.8)	538,581 (9.5)	477,584 (8.5)	487,455 (8.6)	5,649,457 (100.0)
52,500 (7.1)	61,500 (8.4)	72,800 (9.9)	81,700 (11.1)	79,600 (10.8)	54,800 (7.5)	734,900 (100.0)
3,128 (11.5)	5,905 (21.7)	2,480 (9.1)	2,439 (9.0)	1,738 (6.4)	1,411 (5.2)	27,211 (100.0)
14,181 (8.6)	14,935 (9.1)	14,067 (8.6)	15,339 (9.3)	15,219 (9.3)	15,852 (9.6)	164,403 (100.0)
69,809 (7.5)	82,340 (8.9)	89,347 (9.6)	99,478 (10.7)	96,557 (10.4)	72,063 (7.8)	926,514 (100.0)
10,625 (12.2)	11,533 (13.3)	10,955 (12.6)	8,412 (9.7)	6,890 (7.9)	5,274 (6.1)	86,809 (100.0)
2,299 (9.0)	3,230 (12.6)	2,316 (9.0)	2,433 (9.5)	1,826 (7.1)	2,006 (7.8)	25,594 (100.0)
30,242 (9.7)	47,942 (15.4)	26,419 (8.5)	28,720 (9.2)	24,435 (7.9)	20,552 (6.6)	311,269 (100.0)
20,007 (9.8)	30,259 (14.9)	18,415 (9.1)	20,830 (10.2)	16,651 (8.2)	12,382 (6.1)	203,287 (100.0)
29,339 (12.3)	28,917 (12.2)	19,653 (8.3)	19,914 (8.4)	22,510 (9.5)	19,558 (8.2)	237,629 (100.0)
49,346 (11.2)	59,176 (13.4)	38,068 (8.6)	40,744 (9.2)	39,161 (8.9)	31,940 (7.2)	440,916 (100.0)
693,077 (8.6)	912,894 (11.3)	712,849 (8.9)	774,224 (9.6)	693,025 (8.6)	657,206 (8.2)	8,047,141 (100.0)

第6表 施設別宿泊観光客数

圏域	地区	ホテル	旅館	民宿	山小屋・ キャンプ場
仙南	蔵王	220,241 (39.5)	180,487 (32.4)	18,567 (3.3)	105,281 (18.9)
	阿武隈溪谷	0 (0.0)	347 (2.8)	0 (0.0)	5,975 (47.9)
	その他の地域	24,119 (65.3)	4,532 (12.3)	4,418 (12.0)	190 (0.5)
	小計	244,360 (40.3)	185,366 (30.6)	22,985 (3.8)	111,446 (18.4)
仙台	旧仙台市	3,195,382 (95.2)	105,769 (3.2)	0 (0.0)	0 (0.0)
	松島	737,691 (99.0)	2,847 (0.4)	3,610 (0.5)	180 (0.0)
	二口溪谷	48,700 (4.5)	1,021,476 (94.1)	613 (0.1)	2,429 (0.2)
	船形連峰	184,559 (71.9)	34,472 (13.4)	0 (0.0)	2,814 (1.1)
	その他の地域	165,160 (80.8)	7,897 (3.9)	4,550 (2.2)	509 (0.2)
	小計	4,331,492 (76.7)	1,172,461 (20.8)	8,773 (0.2)	5,932 (0.1)
大崎	鳴子温泉郷	228,819 (31.1)	377,799 (51.4)	2,940 (0.4)	10,300 (1.4)
	薬菜山	962 (3.5)	12,946 (47.6)	10,114 (37.2)	2,096 (7.7)
	その他の地域	3,221 (2.0)	3,417 (2.1)	0 (0.0)	877 (0.5)
	小計	233,002 (25.1)	394,162 (42.5)	13,054 (1.4)	13,273 (1.4)
栗原	全域	38,442 (44.3)	11,575 (13.3)	925 (1.1)	4,145 (4.8)
登米	全域	15,402 (60.2)	4,614 (18.0)	0 (0.0)	5,578 (21.8)
石巻	全域	181,292 (58.2)	43,533 (14.0)	30,564 (9.8)	7,893 (2.5)
気仙沼 本吉	気仙沼・唐桑半島	27,630 (13.6)	142,924 (70.3)	12,400 (6.1)	3,192 (1.6)
	南三陸海岸	164,704 (69.3)	355 (0.1)	45,910 (19.3)	4,590 (1.9)
	小計	192,334 (43.6)	143,279 (32.5)	58,310 (13.2)	7,782 (1.8)
合	計	5,236,324 (65.1)	1,954,990 (24.3)	134,611 (1.7)	156,049 (1.9)

注)

蔵王地区(白石市, 蔵王町, セツ宿町, 川崎町), 阿武隈溪谷地区(丸森町), 松島地区(松島町, 塩竈市, セツ浜町), 二口溪谷地区(旧秋保町, 旧宮城町作並・奥新川), 船形連峰地区(旧宮城町定義, 旧泉市, 大和町), 鳴子温泉地区(旧鳴子町), 薬菜山地区(加美町, 色麻町), 気仙沼・唐桑半島地区(気仙沼市), 南三陸海岸地区(旧本吉町, 南三陸町)

(単位：上段 人 ， 下段 %)

寮・保養所	国民宿舎	ユースホステル	そ の 他	合 計
26,035 (4.7)	0 (0.0)	0 (0.0)	6,568 (1.2)	557,179 (100.0)
0 (0.0)	6,140 (49.3)	0 (0.0)	0 (0.0)	12,462 (100.0)
0 (0.0)	0 (0.0)	0 (0.0)	3,682 (10.0)	36,941 (100.0)
26,035 (4.3)	6,140 (1.0)	0 (0.0)	10,250 (1.7)	606,582 (100.0)
0 (0.0)	0 (0.0)	2,530 (0.1)	53,911 (1.6)	3,357,592 (100.0)
621 (0.1)	0 (0.0)	0 (0.0)	0 (0.0)	744,949 (100.0)
0 (0.0)	0 (0.0)	0 (0.0)	12,640 (1.2)	1,085,858 (100.0)
0 (0.0)	0 (0.0)	0 (0.0)	34,811 (13.6)	256,656 (100.0)
0 (0.0)	0 (0.0)	0 (0.0)	26,286 (12.9)	204,402 (100.0)
621 (0.0)	0 (0.0)	2,530 (0.0)	127,648 (2.3)	5,649,457 (100.0)
110,235 (15.0)	4,807 (0.7)	0 (0.0)	0 (0.0)	734,900 (100.0)
0 (0.0)	0 (0.0)	0 (0.0)	1,093 (4.0)	27,211 (100.0)
0 (0.0)	0 (0.0)	0 (0.0)	156,888 (95.4)	164,403 (100.0)
110,235 (11.9)	4,807 (0.5)	0 (0.0)	157,981 (17.1)	926,514 (100.0)
0 (0.0)	0 (0.0)	0 (0.0)	31,722 (36.5)	86,809 (100.0)
0 (0.0)	0 (0.0)	0 (0.0)	0 (0.0)	25,594 (100.0)
28,475 (9.1)	0 (0.0)	4,203 (1.4)	15,309 (4.9)	311,269 (100.0)
4,850 (2.4)	11,786 (5.8)	505 (0.2)	0 (0.0)	203,287 (100.0)
0 (0.0)	0 (0.0)	0 (0.0)	22,070 (9.3)	237,629 (100.0)
4,850 (1.1)	11,786 (2.7)	505 (0.1)	22,070 (5.0)	440,916 (100.0)
170,216 (2.1)	22,733 (0.3)	7,238 (0.1)	364,980 (4.5)	8,047,141 (100.0)

第7表 居住地別宿泊観光客数

圏 域	地 区	居			
		県 内	県 外	県	
				北海道	東 北
仙 南	蔵 王	286,564 (51.4)	245,333 (44.0)	1,063 (0.2)	108,950 (19.6)
	阿 武 隈 溪 谷	8,493 (68.2)	3,969 (31.8)	144 (1.2)	1,633 (13.1)
	そ の 他 の 地 域	7,333 (19.9)	25,361 (68.7)	272 (0.7)	6,564 (17.8)
	小 計	302,390 (49.9)	274,663 (45.3)	1,479 (0.2)	117,147 (19.3)
仙 台	旧 仙 台 市	246,394 (7.3)	1,078,876 (32.1)	45,464 (1.4)	260,592 (7.8)
	松 島	14,243 (1.9)	37,432 (5.0)	1,127 (0.2)	8,351 (1.1)
	二 口 溪 谷	475,695 (43.8)	539,215 (49.7)	9,334 (0.9)	195,158 (18.0)
	船 形 連 峰	75,744 (29.5)	123,488 (48.1)	1,623 (0.6)	33,365 (13.0)
	そ の 他 の 地 域	46,684 (22.8)	114,534 (56.0)	4,028 (2.0)	36,051 (17.6)
	小 計	858,760 (15.2)	1,893,545 (33.5)	61,576 (1.1)	533,517 (9.4)
大 崎	鳴 子 温 泉 郷	257,215 (35.0)	470,336 (64.0)	4,410 (0.6)	74,960 (10.2)
	薬 菜 山	23,373 (85.9)	3,838 (14.1)	28 (0.1)	1,968 (7.2)
	そ の 他 の 地 域	42,930 (26.1)	92,860 (56.5)	2,681 (1.6)	18,939 (11.5)
	小 計	323,518 (34.9)	567,034 (61.2)	7,119 (0.8)	95,867 (10.3)
栗 原	全 域	47,611 (54.8)	25,018 (28.8)	233 (0.3)	7,649 (8.8)
登 米	全 域	14,475 (56.6)	10,260 (40.1)	210 (0.8)	3,490 (13.6)
石 巻	全 域	101,292 (32.5)	97,000 (31.2)	3,174 (1.0)	39,617 (12.7)
気仙沼 本 吉	気仙沼・唐桑半島	70,187 (34.5)	131,297 (64.6)	4,164 (2.0)	46,946 (23.1)
	南 三 陸 海 岸	121,131 (51.0)	116,498 (49.0)	593 (0.2)	45,437 (19.1)
	小 計	191,318 (43.4)	247,795 (56.2)	4,757 (1.1)	92,383 (21.0)
合 計	1,839,364 (22.9)	3,115,315 (38.7)	78,548 (1.0)	889,670 (11.1)	

注)

蔵王地区(白石市, 蔵王町, 七ヶ宿町, 川崎町), 阿武隈溪谷地区(丸森町), 松島地区(松島町, 塩竈市, 七ヶ浜町), 二口溪谷地区(旧秋保町, 旧宮城町作並・奥新川), 船形連峰地区(旧宮城町定義, 旧泉市, 大和町), 鳴子温泉地区(旧鳴子町), 薬菜山地区(加美町, 色麻町), 気仙沼・唐桑半島地区(気仙沼市), 南三陸海岸地区(旧本吉町, 南三陸町)

(単位：上段 人 ， 下段 %)

住 地 別					
外 客 内 訳				不 明	合 計
関 東	中 部	近 畿	その他		
106,625 (19.1)	9,018 (1.6)	6,690 (1.2)	12,987 (2.3)	25,282 (4.5)	557,179 (100.0)
1,940 (15.6)	106 (0.9)	87 (0.7)	59 (0.5)	0 (0.0)	12,462 (100.0)
12,624 (34.2)	2,115 (5.7)	1,216 (3.3)	2,570 (7.0)	4,247 (11.5)	36,941 (100.0)
121,189 (20.0)	11,239 (1.9)	7,993 (1.3)	15,616 (2.6)	29,529 (4.9)	606,582 (100.0)
490,188 (14.6)	85,640 (2.6)	71,202 (2.1)	125,790 (3.7)	2,032,322 (60.5)	3,357,592 (100.0)
17,804 (2.4)	2,680 (0.4)	4,580 (0.6)	2,890 (0.4)	693,274 (93.1)	744,949 (100.0)
267,134 (24.6)	33,582 (3.1)	19,813 (1.8)	14,194 (1.3)	70,948 (6.5)	1,085,858 (100.0)
50,600 (19.7)	14,974 (5.8)	7,714 (3.0)	15,212 (5.9)	57,424 (22.4)	256,656 (100.0)
49,566 (24.2)	7,834 (3.8)	6,923 (3.4)	10,132 (5.0)	43,184 (21.1)	204,402 (100.0)
875,292 (15.5)	144,710 (2.6)	110,232 (2.0)	168,218 (3.0)	2,897,152 (51.3)	5,649,457 (100.0)
285,141 (38.8)	36,745 (5.0)	23,517 (3.2)	45,563 (6.2)	7,349 (1.0)	734,900 (100.0)
1,683 (6.2)	90 (0.3)	28 (0.1)	41 (0.2)	0 (0.0)	27,211 (100.0)
51,861 (31.5)	9,079 (5.5)	4,249 (2.6)	6,051 (3.7)	28,613 (17.4)	164,403 (100.0)
338,685 (36.6)	45,914 (5.0)	27,794 (3.0)	51,655 (5.6)	35,962 (3.9)	926,514 (100.0)
11,772 (13.6)	3,184 (3.7)	759 (0.9)	1,421 (1.6)	14,180 (16.3)	86,809 (100.0)
5,039 (19.7)	577 (2.3)	619 (2.4)	325 (1.3)	859 (3.4)	25,594 (100.0)
42,773 (13.7)	5,176 (1.7)	3,214 (1.0)	3,046 (1.0)	112,977 (36.3)	311,269 (100.0)
60,219 (29.6)	10,006 (4.9)	4,483 (2.2)	5,479 (2.7)	1,803 (0.9)	203,287 (100.0)
60,067 (25.3)	7,763 (3.3)	1,257 (0.5)	1,381 (0.6)	0 (0.0)	237,629 (100.0)
120,286 (27.3)	17,769 (4.0)	5,740 (1.3)	6,860 (1.6)	1,803 (0.4)	440,916 (100.0)
1,515,036 (18.8)	228,569 (2.8)	156,351 (1.9)	247,141 (3.1)	3,092,462 (38.4)	8,047,141 (100.0)

第8表 主要観光地点別観光客入込数

圏 域	地 区	市 町 村 名	観 光 地 点	H120年入込	H21年入込		
仙南	蔵 王	蔵 王 町	遠 刈 田 温 泉	790,820	785,699		
			刈 田 山 頂	537,506	621,320		
			え ぼ し ス キ ー 場	159,610	147,830		
			す み か わ ス ノ ー パ ー ク	24,543	16,311		
			川 崎 町	笹 谷 (ス キ ー 場 含 む)	68,094	55,989	
				青 根 温 泉	116,102	120,350	
				国 営 み ち の く 杜 の 湖 畔 公 園	727,887	752,354	
			七 ヶ 宿 町	道 の 駅 ・ 七 ヶ 宿	142,896	129,170	
				七 ヶ 宿 ダ ム	126,869	105,833	
				七 ヶ 宿 ス キ ー 場	27,037	28,256	
			白 石 市	白 石 市	白 石 城 ・ 武 家 屋 敷 等	100,010	144,268
					小 原 温 泉	63,602	76,979
					ス パ ッ シ ュ ラ ン ド し ろ い し	62,570	55,589
					鎌 先 温 泉	60,781	57,460
					弥 治 郎 こ け し 村	8,060	8,721
					白 石 ス キ ー 場	46,110	40,867
					国 立 南 蔵 王 青 少 年 野 営 場	13,698	22,082
					白 石 湯 沢 温 泉	15,221	15,864
					南 蔵 王 開 拓 温 泉	5,095	4,817
	材 木 岩 ・ 検 断 屋 敷	103,210			109,713		
	ミ ル ク フ ェ ー ム 蔵 王	38,500			33,620		
	阿 武 隈 溪 谷	丸 森 町	蔵 の 郷 土 館 齋 理 屋 敷	29,322	25,228		
			自 然 ゆ う ゆ う 館 天 水 舎	19,283	22,100		
			国 民 宿 舎 あ ぶ く ま 荘	68,125	65,084		
			不 動 尊 公 園	11,374	13,196		
			阿 武 隈 ラ イ ン 舟 下 り	9,060	8,083		
	そ の 他 の 地 域	角 田 市	手 代 木 沼	7,900	5,530		
			郷 土 資 料 館 ・ 高 蔵 寺 等	20,945	17,132		
			角 田 宇 宙 セ ン タ ー	9,473	9,559		
			ス ペ ー ス タ ワ ー ・ コ ス モ ハ ウ ス	14,490	15,176		
			仙 南 シ ン ケ ン フ ェ ク ト リ ー	27,919	27,224		
			か く だ ふ る さ と 夏 ま つ り	43,500	23,000		
			大 河 原 町	お お が わ ら さ くら ま つ り	250,000	250,000	
お お が わ ら 天 然 温 泉 い い 湯				157,115	150,095		
村 田 町			村 田 町	ス ポ ー ツ ラ ン ド S U G O	281,220	230,290	
				谷 山 温 泉	3,200	3,419	
				道 の 駅 村 田	149,594	172,551	
				村 田 町 野 外 活 動 セ ン タ ー	2,285	1,896	
				民 話 伝 承 館	4,214	3,964	
柴 田 町	柴 田 町	船 岡 城 址 公 園	220,700	218,535			
		自 然 休 養 村 太 陽 の 村	41,419	41,596			
仙 台	仙 台 市	旧 仙 台 市	深 沼 海 水 浴 場	33,619	21,363		
		仙 台 城 址 ・ 瑞 鳳 殿 ・ 仙 台 市 博 物 館 等	987,938	1,054,813			
		八 木 山 動 物 公 園 等	679,078	728,660			
		輪 王 寺 等	171,261	183,777			

H22年入込		四 半 期 別 入 込				増減数	前年比
	うち宿泊客	1～3月	4～6月	7～9月	10～12月		
728,770	363,510	136,776	191,163	226,648	174,183	△ 56,929	92.8%
584,676		0	171,652	291,076	121,948	△ 36,644	94.1%
133,393		79,220	35,273	6,000	12,900	△ 14,437	90.2%
14,138		11,869	720	0	1,549	△ 2,173	86.7%
60,134	4,536	45,783	3,794	4,957	5,600	4,145	107.4%
120,325	18,020	22,985	31,226	32,828	33,286	△ 25	100.0%
650,518	75,905	41,797	300,998	159,815	147,908	△ 101,836	86.5%
110,004		8,457	35,905	33,494	32,148	△ 19,166	85.2%
95,982		303	46,108	34,081	15,490	△ 9,851	90.7%
49,425	3,660	24,862	993	5,209	18,361	21,169	174.9%
134,831		17,572	46,931	40,773	29,555	△ 9,437	93.5%
50,866	23,600	11,889	14,040	10,238	14,699	△ 26,113	66.1%
50,582	3,031	10,402	11,975	20,516	7,689	△ 5,007	91.0%
56,802	47,229	14,282	13,571	13,830	15,119	△ 658	98.9%
10,460		4,902	1,550	2,243	1,765	1,739	119.9%
39,772		36,305	164	230	3,073	△ 1,095	97.3%
13,573	9,279	915	2,530	9,433	695	△ 8,509	61.5%
14,924	3,733	3,059	4,304	3,660	3,901	△ 940	94.1%
3,949		961	1,291	1,022	675	△ 868	82.0%
90,331		0	32,940	30,405	26,986	△ 19,382	82.3%
27,307		0	9,713	11,969	5,625	△ 6,313	81.2%
24,164		5,816	6,998	5,265	6,085	△ 1,064	95.8%
21,465		2,379	6,421	8,510	4,155	△ 635	97.1%
60,593	6,140	15,552	15,480	15,284	14,277	△ 4,491	93.1%
13,670	5,975	311	1,403	9,489	2,467	474	103.6%
9,700		799	2,722	2,097	4,082	1,617	120.0%
5,840		2,240	350	1,800	1,450	310	105.6%
19,044		2,802	5,192	5,183	5,867	1,912	111.2%
20,098		605	4,127	13,543	1,823	10,539	210.3%
17,486		2,051	6,091	6,201	3,143	2,310	115.2%
28,106		6,635	6,574	7,547	7,350	882	103.2%
21,000				21,000		△ 2,000	91.3%
280,000			280,000			30,000	112.0%
148,829		40,530	38,164	34,233	35,902	△ 1,266	99.2%
212,280		7,635	51,780	108,255	44,610	△ 18,010	92.2%
3,091	3,091	596	610	921	964	△ 328	90.4%
217,713		31,041	63,765	66,884	56,023	45,162	126.2%
1,436	190	139	581	177	539	△ 460	75.7%
3,546		580	1,017	941	1,008	△ 418	89.5%
234,864		1,405	225,201	0	8,258	16,329	107.5%
45,374		7,737	11,706	9,848	16,083	3,778	109.1%
46,912				46,912		25,549	219.6%
989,724		123,284	286,330	345,937	234,173	△ 65,089	93.8%
698,633		108,698	265,023	172,733	152,179	△ 30,027	95.9%
164,808		51,634	30,384	39,561	43,229	△ 18,969	89.7%

圏 域	地 区	市 町 村 名	観 光 地 点	H20年入込	H21年入込
仙台	仙 台 市	旧 仙 台 市	クリネックススタジアム宮城	1,131,173	1,222,461
			仙台・青葉まつり	903,000	435,000
			仙台七夕まつり	2,052,000	2,083,000
			定禅寺ストリートジャズフェスティバル	750,000	740,000
			みちのくYOSAKOIまつり	750,000	600,000
			SENDAI光のページェント	2,860,000	2,760,000
	松 島	松 島 町 塩 竈 市	松 島 海 岸	3,473,000	3,735,000
			鹽竈神社・志波彦神社	862,150	900,090
			塩竈みなと祭	141,000	142,400
			桂島海水浴場	6,350	4,030
			マリソングート塩釜	990,500	1,107,200
			塩釜水産物仲卸市場	32,728	32,366
		塩竈市魚市場	1,300	1,913	
	二 口 溪 谷	旧 秋 保 町	秋 保 温 泉	1,089,416	1,060,860
			二 口 溪 谷	436,476	440,739
			秋 保 大 滝	380,500	383,110
			大 東 岳	6,749	8,645
			旧 宮 城 町	作 並 温 泉	368,045
		新 川 ・ 奥 新 川	306,244	309,362	
	船 形 連 峰	旧 泉 市 大 和 町 旧 宮 城 町	泉ヶ岳・七北田周辺	358,535	390,333
ユアテックスタジアム仙台			271,934	221,030	
七 ツ 森			295,168	306,773	
船形山(大和町)			43,974	40,792	
定 義 如 来			1,028,178	1,213,210	
	船形山(後白髪コース)	9,400	9,400		
その他の地域	名 取 市 多 賀 城 市 岩 沼 市 竹 駒 神 社 亘 理 町 山 元 町 七ヶ浜町 利 府 町 大 郷 町 富 谷 町 大 衡 村	サイクルスポーツセンター・名取スポーツパーク	380,081	313,791	
		ゆりあげ港朝市	439,000	403,900	
		東北歴史博物館	95,136	130,091	
		多賀城跡・陸奥総社宮等	66,558	52,182	
		ハナトピア岩沼	103,068	103,114	
		竹駒神社	1,611,000	1,608,000	
		マリンスポーツ・釣り	142,400	141,960	
		深山山麓少年の森	17,993	18,385	
		歴史民俗資料館	4,110	3,461	
		磯浜海水浴場	5,199	0	
		農産物直売所「夢いちごの郷」	16,266	19,246	
		七ヶ浜国際村	155,568	114,219	
		県民の森・青少年の森	249,150	264,348	
		宮城県総合運動公園	948,039	965,208	
		加瀬沼公園	267,417	247,004	
		観 光 梨 園	150	636	
		JR東日本新幹線総合車両センター	45,900	41,255	
		道の駅「おおさと」	369,878	409,003	
		パストラル「縁の郷」	11,630	10,594	
夢 実 の 国	65,071	64,003			
大 亀 山 森 林 公 園	26,053	21,318			
昭 和 万 葉 の 森	30,825	41,555			
おおひら万葉パークゴルフ場	57,226	64,035			

H22年入込		四 半 期 別 入 込				増減数	前年比
	うち宿泊客	1～3月	4～6月	7～9月	10～12月		
1,067,334		38,256	481,976	547,102		△ 155,127	87.3%
930,000			930,000			495,000	213.8%
2,357,000				2,357,000		274,000	113.2%
740,000				740,000		0	100.0%
466,000					466,000	△ 134,000	77.7%
2,750,000					2,750,000	△ 10,000	99.6%
3,568,621	689,340	538,295	816,590	1,298,095	915,641	△ 166,379	95.5%
945,000		615,000	120,000	90,000	120,000	44,910	105.0%
144,000				144,000		1,600	101.1%
5,450				5,450		1,420	135.2%
1,190,800		221,800	283,700	361,200	324,100	83,600	107.6%
33,939		6,249	4,793	6,878	16,019	1,573	104.9%
2,090		47	561	1,033	449	177	109.3%
1,087,867	818,805	261,448	247,347	272,128	306,944	27,007	102.5%
401,257	8,455	39,064	109,883	135,879	116,431	△ 39,482	91.0%
—	—	—	—	—	—	—	—
—	—	—	—	—	—	—	—
351,752	259,537	81,973	79,818	90,667	99,294	△ 18,503	95.0%
351,627	1,061	37,174	110,461	130,560	73,432	42,265	113.7%
403,741	197,896	174,782	68,493	78,607	81,859	13,408	103.4%
256,520		17,978	71,306	87,677	79,559	35,490	116.1%
298,530	43,242	22,986	96,108	93,705	85,731	△ 8,243	97.3%
41,414	2,172	926	14,821	15,430	10,237	622	101.5%
1,085,453	1,775	265,530	445,125	159,763	215,035	△ 127,757	89.5%
9,400	100		2,200	4,800	2,400	0	100.0%
332,086	2,867	40,433	84,567	147,799	59,287	18,295	105.8%
425,000		75,000	86,000	120,000	144,000	21,100	105.2%
117,482		10,230	40,414	36,514	30,324	△ 12,609	90.3%
58,515		14,928	17,200	14,325	12,062	6,333	112.1%
110,464		16,902	46,895	23,830	22,837	7,350	107.1%
1,618,000		1,096,000	174,000	155,000	193,000	10,000	100.6%
142,460		17,600	41,030	54,860	28,970	500	100.4%
16,885		3,077	5,869	3,265	4,674	△ 1,500	91.8%
1,369		135	352	638	244	△ 2,092	39.6%
10,300				10,300		10,300	#DIV/0!
20,064		7,200	10,262	549	2,053	818	104.3%
113,253		19,380	25,530	29,746	38,597	△ 966	99.2%
246,493		34,652	103,587	49,972	58,282	△ 17,855	93.2%
876,245		126,254	279,657	280,038	190,296	△ 88,963	90.8%
253,254		36,549	84,957	53,853	77,895	6,250	102.5%
1,625				783	842	989	255.5%
41,491		8,081	11,490	12,991	8,929	236	100.6%
425,863		63,183	122,747	134,841	105,092	16,860	104.1%
15,526	2,323	1,881	4,121	5,110	4,414	4,932	146.6%
59,737		16,571	15,648	13,821	13,697	△ 4,266	93.3%
16,806	26		6,595	5,614	4,597	△ 4,512	78.8%
32,220		3,320	11,145	11,700	6,055	△ 9,335	77.5%
63,274		5,210	20,693	15,086	22,285	△ 761	98.8%

圏 域	地 区	市 町 村 名	観 光 地 点	H20年入込	H21年入込	
大 崎	鳴子温泉郷	旧 鳴 子 町	鳴 子 温 泉	1,102,900	1,162,700	
			中 山 平 温 泉	210,600	224,800	
			東 鳴 子 温 泉	159,000	156,800	
			川 渡 温 泉	72,500	78,200	
			鬼 首 温 泉	100,800	99,100	
			鳴 子 峡	253,200	230,300	
			日 本 こ け し 館	24,416	24,270	
			湯 沼	21,200	21,300	
			鳴 子 ダ ム	26,700	27,400	
			上 野 ヲ ス キ ー 場	8,300	7,110	
	リゾートパークオニコウベ	156,700	150,200			
	吹 上 高 原	66,100	74,800			
	薬 菜 山	加 美 町	薬 菜 山	272,081	279,306	
			や くら い 薬 師 の 湯	122,413	122,666	
			や くら い 土 産 セ ン タ ー	248,166	253,908	
			や くら い ガ ー デ ン	38,633	40,366	
			や くら い ウ ォ ー タ ー パ ー ク	82,996	77,167	
			鳴 瀬 川 上 流	42,800	42,800	
			陶 芸 の 里 ゆ ー ら ん ど	54,579	57,657	
	色 麻 町	色 麻 町	船 形 山 (色 麻 町)	4,140	4,554	
			か っ ぱ の ゆ	127,677	126,119	
	その他の地域	大 崎 市	化 女 沼 古 代 の 里	82,371	79,500	
			古 川 ま つ り	145,000	220,000	
			緒 絶 の 館 ・ 吉 野 作 造 記 念 館 等	35,707	34,475	
			み ち の く 古 川 食 の 蔵 醸 室	396,800	414,800	
			パ レ ッ ト 大 崎 (プ ラ ネ タ リ ウ ム)	16,013	12,882	
			御 本 丸 公 園 (コ ス モ ス)	24,800	17,880	
			酒 ミ ュ ー ジ ア ム	9,769	9,155	
			ふ る さ と 歴 史 館	10,288	10,046	
道 の 駅 三 本 木 「 や ま な み 」			213,607	222,739		
菜 の 花 ま つ り ・ ひ ま わ り ま つ り			78,994	93,035		
花 お り の 湯			59,547	72,332		
三 本 木 の 湯			73,336	111,096		
鹿 島 台 学 童 農 園			5,225	4,472		
鹿 島 台 互 市			134,500	177,200		
旧 有 備 館 及 び 庭 園			45,014	46,765		
感 覚 ミ ュ ー ジ ア ム			51,627	55,301		
あ ・ ら ・ 伊 達 な 道 の 駅			3,408,972	3,628,851		
竹 工 芸 館			12,385	13,897		
政 宗 公 ま つ り ・ 花 火 大 会			80,000	82,015		
蕪 栗 沼			14,830	13,320		
加 護 坊 温 泉 「 さ く ら の 湯 」			278,206	272,416		
涌 谷 町			涌 谷 町	天 平 ろ ま ん 館	16,250	10,735
				わ く や 天 平 の 湯	142,133	120,134
				城 山 公 園	71,600	111,100
				篁 峯 寺	284,500	113,800

H22年入込	うち宿泊客	四 半 期 別 入 込				増減数	前年比
		1～3月	4～6月	7～9月	10～12月		
1,152,300	475,100	242,300	268,900	278,300	362,800	△ 10,400	99.1%
202,200	90,200	50,100	47,300	46,200	58,600	△ 22,600	89.9%
149,400	75,900	34,800	31,900	34,500	48,200	△ 7,400	95.3%
67,200	33,700	22,000	13,600	11,900	19,700	△ 11,000	85.9%
94,500	15,900	8,800	22,100	29,400	34,200	△ 4,600	95.4%
191,700			8,500	27,400	155,800	△ 38,600	83.2%
19,441			5,062	6,194	8,185	△ 4,829	80.1%
20,700			6,400	6,300	8,000	△ 600	97.2%
26,400	1,100		10,800	6,000	9,600	△ 1,000	96.4%
7,059		4,966	400	993	700	△ 51	99.3%
140,100	32,800	35,800	28,100	48,900	27,300	△ 10,100	93.3%
67,700	10,200	2,300	18,200	41,500	5,700	△ 7,100	90.5%
278,273		42,446	85,462	84,242	66,123	△ 1,033	99.6%
119,120		26,156	34,027	30,443	28,494	△ 3,546	97.1%
244,757		27,688	81,371	72,725	62,973	△ 9,151	96.4%
36,288			17,975	7,968	10,345	△ 4,078	89.9%
83,318		15,745	18,152	35,103	14,318	6,151	108.0%
7,813			3,543	3,250	1,020	△ 34,987	18.3%
54,117	7,000	12,983	13,304	14,736	13,094	△ 3,540	93.9%
6,067	1,143		297	3,810	1,960	1,513	133.2%
128,503		33,911	34,259	30,224	30,109	2,384	101.9%
68,300		300	19,200	13,900	34,900	△ 11,200	85.9%
213,000				213,000		△ 7,000	96.8%
35,237		7,312	9,556	11,347	7,022	762	102.2%
398,000		87,500	111,500	119,000	80,000	△ 16,800	95.9%
15,345		1,147	2,889	7,820	3,489	2,463	119.1%
12,000				6,000	6,000	△ 5,880	67.1%
8,761		1,622	2,548	1,652	2,939	△ 394	95.7%
10,527		1,982	3,076	2,136	3,333	481	104.8%
224,400		44,831	60,531	67,758	51,280	1,661	100.7%
68,324			9,645	58,679		△ 24,711	73.4%
83,601		21,609	21,848	19,676	20,468	11,269	115.6%
—		—	—	—	—	—	—
4,419	1,223	395	1,499	1,416	1,109	△ 53	98.8%
141,200			73,200		68,000	△ 36,000	79.7%
44,638		4,202	12,646	12,703	15,087	△ 2,127	95.5%
55,469		8,312	15,227	19,418	12,512	168	100.3%
3,497,829		725,451	914,191	890,899	967,288	△ 131,022	96.4%
9,090		1,073	2,076	3,717	2,224	△ 4,807	65.4%
73,000				73,000		△ 9,015	89.0%
8,002	852	2,940	162	490	4,410	△ 5,318	60.1%
265,046	2,587	75,367	71,379	59,558	58,742	△ 7,370	97.3%
15,357		1,686	3,145	5,935	4,591	4,622	143.1%
80,709			10,821	36,958	32,930	△ 39,425	67.2%
61,150		4,350	55,400	900	500	△ 49,950	55.0%
114,800		31,900	36,500	26,100	20,300	1,000	100.9%

圏 域	地 区	市 町 村 名	観 光 地 点	H20年入込	H21年入込
大崎	その他の地域	美 里 町	農産物直売所「花野果市場」	297,331	307,511
			山 神 社	83,800	86,100
			こごた桜まつり	6,000	10,000
			おんべご郷夏まつり	22,000	32,000
			でんえん土田畑村	2,830	2,405
			田園フェスティバル	15,000	10,500
栗原	全 域	栗 原 市	栗駒山・イワカガミ平	81,800	0
			いこいの村栗駒	10,844	—
			駒の湯温泉	—	—
			ハイルザーム栗駒	13,366	1,674
			愛藍人・文字	12,315	16,628
			みちのく風土館	113	417
			温湯温泉	10,550	0
			湯浜温泉・湯ノ倉温泉	247	25
			道の駅・路田里はなやま	120,015	129,866
			国立花山少年自然の家	32,575	0
			花山青少年旅行村	1,984	0
			寒湯御番所・ゆかりの家	1,396	0
			伊豆沼・内沼サンクチュアリセンター	35,369	37,322
			山王史跡公園あやめ園	3,572	9,673
			南くりこま高原一迫ゆり園	16,665	20,864
			一迫埋蔵文化財センター「ろまん館」	274	895
			五輪堂山公園	6,000	6,000
			栗原市細倉メインパーク	14,649	16,064
			細倉鉱山資料館	401	1,383
			旧佐野住宅（映画ロケ地）	16,564	19,687
			金成温泉金成延年閣	161,073	162,345
			あぐりっこ金成	51,519	51,676
			登米	全 域	登 米 市
長沼フートピア公園	202,889	250,679			
登米市歴史博物館	6,880	10,414			
長沼温泉ロトヴィーナス	84,762	86,331			
教育資料館	53,442	61,684			
警察資料館	36,390	38,533			
水沢県庁記念館	32,685	33,934			
伝統芸能伝承館	32,438	33,471			
懐古館	32,842	35,239			
道の駅「林林館」	200,277	246,240			
石ノ森章太郎ふるさと記念館	23,693	40,647			
平筒沼ふれあい公園	73,024	61,762			
道の駅米山（あぐりパーク）	81,479	113,598			
チャチャワールドいしこし	28,804	36,882			
花菖蒲の郷公園	31,774	54,196			
大嶽山興福寺	4,550	4,850			
みなみかた温泉	4,500	4,290			
道の駅「みなみかた」	340,609	342,040			
柳津虚空蔵尊	150,000	150,000			
横山不動尊	29,000	32,000			
道の駅・津山（もくもくランド）	375,866	348,074			

H22年入込	うち宿泊客	四 半 期 別 入 込				増減数	前年比
		1～3月	4～6月	7～9月	10～12月		
317,393		69,166	91,623	79,218	77,386	9,882	103.2%
56,100		51,200	2,000	900	2,000	△ 30,000	65.2%
5,000			5,000			△ 5,000	50.0%
26,000				26,000		△ 6,000	81.3%
2,450	2,450	390	596	911	553	45	101.9%
15,000	42		15,000			4,500	142.9%
140,300		1,800	32,700	53,700	52,100	140,300	皆増
—	—	—	—	—	—	—	—
—	—	—	—	—	—	—	—
39,072	11,922	3,467	10,225	11,880	13,500	37,398	2334.1%
12,575		1,997	3,598	3,384	3,596	△ 4,053	75.6%
7,535		5,243	2,146	107	39	7,118	1807.0%
33,076	10,154	6,380	8,391	8,235	10,070	33,076	皆増
—	—	—	—	—	—	—	—
160,903		13,792	39,472	44,998	62,641	31,037	123.9%
33,485	29,608		10,911	17,935	4,639	33,485	皆増
6,201	2,593		477	2,081	3,643	6,201	皆増
5,187			1,750	1,341	2,096	5,187	皆増
37,725		10,220	5,743	12,433	9,329	403	101.1%
6,990		1,800	1,820	1,840	1,530	△ 2,683	72.3%
15,354			1,752	13,602		△ 5,510	73.6%
458		47	173	194	44	△ 437	51.2%
6,000		1,800	2,100	600	1,500	0	100.0%
18,147		732	3,985	9,192	4,238	2,083	113.0%
1,636		58	468	570	540	253	118.3%
12,199		574	3,734	4,712	3,179	△ 7,488	62.0%
163,276		46,172	40,503	37,842	38,759	931	100.6%
47,851		9,018	14,067	13,112	11,654	△ 3,825	92.6%
18,260		6,348	3,546	4,504	3,862	△ 32,992	35.6%
312,361		28,424	113,018	111,438	59,481	61,682	124.6%
9,014		1,094	2,891	3,241	1,788	△ 1,400	86.6%
100,033		27,315	25,467	23,596	23,655	13,702	115.9%
53,537		5,951	13,560	15,734	18,292	△ 8,147	86.8%
33,793		4,239	8,671	9,918	10,965	△ 4,740	87.7%
29,513		3,988	7,853	8,561	9,111	△ 4,421	87.0%
28,493		4,009	7,515	8,411	8,558	△ 4,978	85.1%
31,955		4,174	9,044	9,142	9,595	△ 3,284	90.7%
280,433		50,691	79,943	82,548	67,251	34,193	113.9%
26,642		3,440	11,439	8,045	3,718	△ 14,005	65.5%
67,659		10,354	23,969	16,105	17,231	5,897	109.5%
160,593		28,585	55,107	41,324	35,577	46,995	141.4%
26,621		649	14,542	6,792	4,638	△ 10,261	72.2%
48,978		2,012	29,316	14,495	3,155	△ 5,218	90.4%
5,100		1,200	1,400	1,800	700	250	105.2%
3,860		1,080	980	900	900	△ 430	90.0%
344,225		74,983	98,391	90,472	80,379	2,185	100.6%
189,000		70,000	30,000	47,000	42,000	39,000	126.0%
23,000		12,500	4,000	3,000	3,500	△ 9,000	71.9%
334,812		63,900	97,735	93,627	79,550	△ 13,262	96.2%

圏 域	地 区	市 町 村 名	観 光 地 点	H20年入込	H21年入込
石 巻	全 域	石 巻 市	金 華 山	50,925	61,624
			御 番 所 公 園	30,071	18,986
			お し か ホ エ ー ル ラ ン ド	21,101	20,414
			網 地 島	29,915	3,913
			十 八 成 海 水 浴 場	5,967	7,826
			網 地 白 浜 海 水 浴 場	29,264	26,458
			雄 勝 森 林 公 園	21,129	16,759
			雄 勝 硯 伝 統 産 業 会 館	12,012	10,619
			荒 浜 海 水 浴 場	6,530	2,670
			日 和 山	170,976	157,599
			石 巻 川 開 き	330,000	349,500
			牧 山	33,926	33,245
			渡 波 海 水 浴 場	4,354	5,262
			万 石 浦	3,015	3,015
			サン・ファン・パウティスタパーク	176,490	195,270
			月 浦	43,672	39,101
			田 代 島	3,195	9,979
			石 ノ 森 萬 画 館	171,422	180,313
			石 巻 市 観 光 物 産 情 報 セ ン タ ー	130,418	139,573
			旭 山	56,800	52,700
			道の駅「上品の郷」(ひたかみ)	576,518	607,273
			道の駅「上品の郷」(ふたごの湯)	314,160	295,266
			農産物直売所「やさいつ娘」	58,000	57,700
			嵯峨溪, 矢本海浜緑地他	164,883	185,129
			体験学習, 潮干狩り他	242,230	235,655
			海水浴, ゆぶと他	248,629	238,612
			航空祭, 奥松島まつり他	111,047	151,697
			水産観光センター・水産物流通センター	286,766	291,916
女川原子力PRセンター	23,085	22,636			
女川温泉ゆぼっぼ	28,733	28,880			
気仙沼 本 吉	気仙沼 唐桑半島	気仙沼市	海 の 市	392,805	441,420
			国立公園気仙沼大島	319,200	321,100
			岩井崎園地	457,200	490,200
			お伊勢浜	3,875	4,329
			御崎	116,300	110,000
			巨釜半造	196,100	196,800
			大 理 石 海 岸	61,800	69,000
			道 の 駅 ・ 大 谷 海 岸	474,378	494,958
	南三陸海岸	旧本吉町	大 谷 海 水 浴 場	29,706	42,519
			小 泉 海 水 浴 場	32,116	42,548
			長 須 賀 海 水 浴 場	8,290	6,300
			田 東 山	37,995	35,160
		南三陸町	魚 竜 館	32,266	39,884
			志津川湾イベント	192,500	188,000
			志津川湾温泉	186,203	200,175
			神 割 崎	212,581	247,088
さんさん館, ひころの里	16,753	19,869			

H22年入込		四 半 期 別 入 込				増減数	前年比
うち宿泊客		1～3月	4～6月	7～9月	10～12月		
56,929	1,754	7,126	18,741	18,974	12,088	△ 4,695	92.4%
15,197		2,961	3,632	5,180	3,424	△ 3,789	80.0%
18,739		1,655	5,901	8,102	3,081	△ 1,675	91.8%
31,365	2,080	4,714	7,006	14,934	4,711	27,452	801.6%
4,589				4,589		△ 3,237	58.6%
31,531				31,531		5,073	119.2%
13,547	1,789	656	3,751	6,608	2,532	△ 3,212	80.8%
8,127		2,005	1,874	2,082	2,166	△ 2,492	76.5%
4,937				4,937		2,267	184.9%
150,785		29,501	64,700	35,500	21,084	△ 6,814	95.7%
347,000				347,000		△ 2,500	99.3%
29,746		7,402	7,746	7,711	6,887	△ 3,499	89.5%
7,783				7,783		2,521	147.9%
3,015		285	857	1,466	407	0	100.0%
186,010		16,370	67,890	42,970	58,780	△ 9,260	95.3%
33,794		4,065	10,384	12,449	6,896	△ 5,307	86.4%
12,388	2,413	208	3,382	6,951	1,847	2,409	124.1%
184,694		26,626	42,802	71,040	44,226	4,381	102.4%
138,288		31,232	37,448	38,392	31,216	△ 1,285	99.1%
48,500		2,500	16,100	20,800	9,100	△ 4,200	92.0%
631,274		135,117	171,063	180,595	144,499	24,001	104.0%
299,223		85,816	75,641	70,605	67,161	3,957	101.3%
58,000		12,500	14,200	16,400	14,900	300	100.5%
156,030		18,959	51,315	54,016	31,740	△ 29,099	84.3%
223,015	78,433	42,422	65,625	66,152	48,816	△ 12,640	94.6%
282,156		31,914	58,632	144,219	47,391	43,544	118.2%
161,485		6,000	1,477	106,800	47,208	9,788	106.5%
273,801		50,275	74,645	83,675	65,206	△ 18,115	93.8%
24,882		2,609	6,650	8,065	7,558	2,246	109.9%
26,136		6,695	6,310	6,200	6,931	△ 2,744	90.5%
361,690		47,040	85,925	167,125	61,600	△ 79,730	81.9%
316,200	38,340	34,700	83,600	136,300	61,600	△ 4,900	98.5%
467,700	5,340	32,200	134,600	190,700	110,200	△ 22,500	95.4%
4,269	2,830	330	980	2,409	550	△ 60	98.6%
98,400	3,753	17,300	24,900	38,000	18,200	△ 11,600	89.5%
185,800	2,259	25,800	48,700	69,500	41,800	△ 11,000	94.4%
64,900	734	10,400	14,100	26,300	14,100	△ 4,100	94.1%
499,013	6,531	88,341	139,912	156,234	114,526	4,055	100.8%
65,377				65,377		22,858	153.8%
56,612		1,794	2,550	49,164	3,104	14,064	133.1%
9,832				9,832		3,532	156.1%
35,960		590	26,570	5,290	3,510	800	102.3%
48,220		4,410	17,700	17,590	8,520	8,336	120.9%
206,000		19,000	14,000	89,000	84,000	18,000	109.6%
188,462	164,704	43,085	40,680	48,867	55,830	△ 11,713	94.1%
229,352	13,727	22,642	131,155	49,697	25,858	△ 17,736	92.8%
17,259	1,194	2,431	4,871	6,211	3,746	△ 2,610	86.9%

第9表 分類別主要観光地点観光客入込数

(単位：人)

順位	市町村	観光地点	H20年入込	H21年入込	H22年入込		増減数	前年比
						うち宿泊客		
行催事・イベント								
1	仙台市	SENDAI光のページェント	2,860,000	2,760,000	2,750,000		△ 10,000	99.6%
2	仙台市	仙台七夕まつり	2,052,000	2,083,000	2,357,000		274,000	113.2%
3	仙台市	仙台・青葉まつり	903,000	435,000	930,000		495,000	213.8%
4	仙台市	定禅寺ストリートジャズフェスティバル	750,000	740,000	740,000		0	100.0%
5	仙台市	みちのくYOSAKOIまつり	750,000	600,000	466,000		△ 134,000	77.7%
6	石巻市	石巻川開き	330,000	349,500	347,000		△ 2,500	99.3%
7	大河原町	おおがわら桜まつり	250,000	250,000	280,000		30,000	112.0%
8	大崎市	古川まつり	145,000	220,000	213,000		△ 7,000	96.8%
9	塩竈市	塩竈みなとまつり	141,000	142,400	144,000		1,600	101.1%
10	大崎市	鹿島台互市	134,500	177,200	141,200		△ 36,000	79.7%
道の駅								
1	大崎市	あ・ら・伊達な道の駅	3,408,972	3,628,851	3,497,829		△ 131,022	96.4%
2	石巻市	道の駅「上品の郷」(ひたかみ)	576,518	607,273	631,274		24,001	104.0%
3	気仙沼市	道の駅・大谷海岸	474,378	494,958	499,013		4,055	100.8%
4	大郷町	道の駅「おおさと」	369,878	409,003	425,863		16,860	104.1%
5	登米市	道の駅「みなみかた」	340,609	342,040	344,225		2,185	100.6%
6	登米市	道の駅・津山(もくもくランド)	375,866	348,074	334,812		△ 13,262	96.2%
7	登米市	道の駅「林林館」	200,277	246,240	280,433		34,193	113.9%
8	大崎市	道の駅三本木「やまなみ」	213,607	222,739	224,400		1,661	100.7%
9	村田町	道の駅・村田	—	0	217,713		217,713	皆増
10	栗原市	道の駅・路田里はなやま	120,015	129,866	160,903		31,037	123.9%
11	登米市	道の駅米山(あぐりパーク)	81,479	113,598	160,593		46,995	141.4%
12	七ヶ宿町	道の駅・七ヶ宿	142,896	129,170	110,004		△ 19,166	85.2%
温泉								
1	大崎市	鳴子温泉	1,102,900	1,162,700	1,152,300	475,100	△ 10,400	99.1%
2	仙台市	秋保温泉	1,089,416	1,060,860	1,087,867	818,805	27,007	102.5%
3	蔵王町	遠刈田温泉	790,820	785,699	728,770	363,510	△ 56,929	92.8%
4	仙台市	作並温泉	368,045	370,255	351,752	259,537	△ 18,503	95.0%
5	石巻市	道の駅「上品の郷」(ふたごの湯)	314,160	295,266	299,223		3,957	101.3%
6	大崎市	加護坊温泉「さくらの湯」	278,206	272,416	265,046	2,587	△ 7,370	97.3%
7	大崎市	中山平温泉	210,600	224,800	202,200	90,200	△ 22,600	89.9%
8	南三陸町	志津川湾温泉	186,203	200,175	188,462	164,704	△ 11,713	94.1%
9	栗原市	金成温泉金成延年閣	161,073	162,345	163,276		931	100.6%
10	大崎市	東鳴子温泉	159,000	156,800	149,400	75,900	△ 7,400	95.3%
11	大河原町	おおがわら天然温泉 いい湯	157,115	150,095	148,829		△ 1,266	99.2%
12	色麻町	かつばのゆ	127,677	126,119	128,503		2,384	101.9%
13	加美町	やくらい薬師の湯	122,413	122,666	119,120		△ 3,546	97.1%
14	川崎町	青根温泉	116,102	120,350	120,325	18,020	△ 25	100.0%
15	登米市	長沼温泉ロトヴィーナス	84,762	86,331	100,033		13,702	115.9%
16	大崎市	鬼首温泉	100,800	99,100	94,500	15,900	△ 4,600	95.4%
17	大崎市	花おりの湯	59,547	72,332	83,601		11,269	115.6%
18	涌谷町	わくや天平の湯	142,133	120,134	80,709		△ 39,425	67.2%
19	大崎市	川渡温泉	72,500	78,200	67,200	33,700	△ 11,000	85.9%
20	白石市	小原温泉	63,602	76,979	0		△ 76,979	0.0%

(単位：人)

順位	市町村	観光地点	H20年入込	H21年入込	H22年入込		増減数	前年比
						うち宿泊客		
景観、名所、旧跡、博物館等								
1	松島町	松島海岸	3,473,000	3,735,000	3,568,621	689,340	△ 166,379	95.5%
2	岩沼市	竹駒神社	1,611,000	1,608,000	1,618,000		10,000	100.6%
3	塩竈市	マリングート塩竈	990,500	1,107,200	1,190,800		83,600	107.6%
4	仙台市	定義如来	1,028,178	1,213,210	1,085,453	1,775	△ 127,757	89.5%
5	仙台市	クリネックススタジアム宮城	1,131,173	1,222,461	1,067,334		△ 155,127	87.3%
6	仙台市	仙台城址・瑞鳳殿・仙台市博物館	987,938	1,054,813	989,724		△ 65,089	93.8%
7	塩竈市	鹽竈神社・志波彦神社	862,150	900,090	945,000		44,910	105.0%
8	利府町	宮城県総合運動公園	948,039	965,208	876,245		△ 88,963	90.8%
9	仙台市	八木山動物公園等	679,078	728,660	698,633		△ 30,027	95.9%
10	川崎町	国営みちのく杜の湖畔公園	727,887	752,354	650,518	75,905	△ 101,836	86.5%
11	蔵王町	刈田山頂	537,506	621,320	584,676		△ 36,644	94.1%
12	気仙沼市	岩井崎園地	457,200	490,200	467,700	5,340	△ 22,500	95.4%
13	名取市	ゆりあげ港朝市	439,000	403,900	425,000		21,100	105.2%
14	仙台市	泉ヶ岳・七北田周辺	358,535	390,333	403,741	197,896	13,408	103.4%
15	仙台市	二口溪谷	436,476	440,739	401,257	8,455	△ 39,482	91.0%
16	大崎市	みちのく古川 食の蔵 醸室	396,800	414,800	398,000		△ 16,800	95.9%
17	気仙沼市	海の市	392,805	441,420	361,690		△ 79,730	81.9%
18	名取市	サイクルスポーツセンター・名取スポーツパーク等	380,081	313,791	332,086	2,867	18,295	105.8%
19	美里町	農産物直売所 「花野果市場」	297,331	307,511	317,393		9,882	103.2%
20	気仙沼市	国立公園気仙沼大島	319,200	321,100	316,200	38,340	△ 4,900	98.5%
21	登米市	長沼フートピア公園	202,889	250,679	312,361		61,682	124.6%
22	大和町	七ツ森	295,168	306,773	298,530	43,242	△ 8,243	97.3%
23	東松島市	海水浴、健康増進センター「ゆぶと」 他	248,629	238,612	282,156		43,544	118.2%
24	加美町	薬菜山(山岳・高原)	272,081	279,306	278,273		△ 1,033	99.6%
25	女川町	水産観光センター・水産物流通センター	286,766	291,916	273,801		△ 18,115	93.8%
26	仙台市	ユアテックスタジアム仙台	271,934	221,030	256,520		35,490	116.1%
27	多賀城市・利府町	加瀬沼公園	267,417	247,004	253,254		6,250	102.5%
28	利府町	県民の森・青少年の森	249,150	264,348	246,493		△ 17,855	93.2%
29	加美町	やくらい土産センター	248,166	253,908	244,757		△ 9,151	96.4%
30	柴田町	船岡城址公園	220,700	218,535	234,864		16,329	107.5%
31	南三陸町	神割崎	212,581	247,088	229,352	13,727	△ 17,736	92.8%
32	東松島市	体験学習、潮干狩り 他	242,230	235,655	223,015	78,433	△ 12,640	94.6%
33	村田町	スポーツランドSUGO	281,220	230,290	212,280		△ 18,010	92.2%
34	大崎市	鳴子峡谷	253,200	230,300	191,700		△ 38,600	83.2%
35	石巻市	サン・ファン・パウティスタパーク	176,490	195,270	186,010		△ 9,260	95.3%
36	気仙沼市	巨釜半造	196,100	196,800	185,800	2,259	△ 11,000	94.4%
37	仙台市	輪王寺等	171,261	183,777	164,808		△ 18,969	89.7%
38	東松島市	嵯峨溪、矢本海浜緑地他	164,883	185,129	156,030		△ 29,099	84.3%

第10表 市町村別観光客入込数・宿泊観光客数

圏	域	市町村名	観光客入込数	宿泊観光客数	
仙	南	白石市	750,611	86,872	
		角田市	207,816	24,362	
		蔵王町	1,471,325	363,510	
		七ヶ宿町	533,956	8,336	
		大河原町	543,709	1,900	
		村田町	438,066	8,897	
		柴田町	280,238	1,782	
		川崎町	891,852	98,461	
		丸森町	554,702	12,462	
			小計	5,672,275	606,582
仙	台	仙台市	19,789,520	4,654,692	
		旧仙台市	12,290,942	3,357,592	
		旧泉市	3,808,367	209,367	
		旧秋保町	1,724,010	825,260	
		旧宮城町	1,966,201	262,473	
		塩竈市	2,323,216	50,445	
		名取市	1,127,812	2,867	
		多賀城市	682,999	129,546	
		岩沼市	2,310,663	26,054	
		亘理町	916,718	13,870	
		山元町	48,618	0	
		松島町	3,568,621	689,340	
		七ヶ浜町	347,799	5,164	
		利府町	1,475,272	9,817	
		大和町	339,944	45,414	
		大郷町	504,299	2,323	
		大谷町	16,806	26	
		大衡村	227,752	19,899	
			小計	33,680,039	5,649,457
		大	崎	大崎市	7,793,432
旧岩出山町	3,753,908			1,648	
旧鳴子町	2,140,700			734,900	
その他	1,898,824			152,913	
加美町	1,262,448			24,975	
色麻町	160,570			2,236	
涌谷町	330,606			4,171	
美里町	426,943			5,671	
	小計			9,973,999	926,514
栗原	栗原市	1,131,684	86,809		
登米	登米市	2,772,121	25,594		
石	巻	石巻市	2,612,359	195,334	
		東松島市	1,123,233	78,433	
		女川町	696,005	37,502	
			小計	4,431,597	311,269
気仙沼	沼	気仙沼市	2,540,589	203,287	
		南三陸町	1,083,630	237,629	
			小計	3,624,219	440,916
合	計	61,285,934	8,047,141		

(単位：人)

四 半 期 別 入 込 数			
1～3月	4～6月	7～9月	10～12月
113,897	272,762	192,342	171,610
24,617	70,769	70,793	41,637
228,515	400,792	528,384	313,634
43,403	163,370	175,079	152,104
48,870	319,664	61,233	113,942
39,991	117,753	177,178	103,144
9,142	236,907	9,848	24,341
119,095	353,426	214,813	204,518
76,860	170,740	176,778	130,324
704,390	2,106,183	1,606,448	1,255,254
2,454,153	4,511,202	6,719,191	6,104,974
810,973	2,510,448	4,785,679	4,183,842
891,960	910,181	1,006,039	1,000,187
340,571	415,694	475,843	491,902
410,649	674,879	451,630	429,043
843,096	409,054	610,498	460,568
170,806	235,485	407,611	313,910
87,975	249,946	167,435	177,643
1,248,817	406,028	339,175	316,643
186,265	208,404	290,221	231,828
10,412	16,483	14,752	6,971
538,295	816,590	1,298,095	915,641
49,857	81,576	135,157	81,209
208,586	483,007	401,556	382,123
23,912	110,929	109,135	95,968
82,321	142,985	154,515	124,478
0	6,595	5,614	4,597
16,601	77,817	65,951	67,383
5,921,096	7,756,101	10,718,906	9,283,936
1,420,237	1,927,416	2,202,021	2,243,758
742,960	967,775	1,011,266	1,031,907
401,066	461,962	537,987	739,685
276,211	497,679	652,768	472,166
202,618	388,066	374,324	297,440
33,911	60,556	34,034	32,069
44,520	129,035	85,725	71,326
120,756	114,219	107,029	84,939
1,822,042	2,619,292	2,803,133	2,729,532
165,314	252,715	407,429	306,226
474,459	813,215	867,459	616,988
412,200	582,877	1,069,714	547,568
166,140	251,038	451,809	254,246
93,632	163,508	304,610	134,255
671,972	997,423	1,826,133	936,069
298,226	647,713	1,072,979	521,671
107,952	289,981	430,725	254,972
406,178	937,694	1,503,704	776,643
10,165,451	15,482,623	19,733,212	15,904,648

第11表 年次別市町村観光客入込数

圏域	市町村名	平成13年	平成14年	平成15年	平成16年
仙南	白石市	729,600	745,600	992,750	1,016,964
	角田市	304,400	216,500	148,456	168,752
	蔵王町	1,755,800	1,705,500	1,520,333	1,539,590
	七ヶ宿町	255,800	243,100	505,512	559,412
	大河原町	207,000	268,600	299,580	368,390
	村田町	441,500	442,900	475,618	463,354
	柴田町	498,500	485,800	458,071	455,508
	川崎町	704,400	630,140	690,842	756,645
	丸森町	240,600	253,000	184,546	200,073
	小計	5,137,600	4,991,140	5,275,708	5,528,688
仙台	仙台市	13,515,200	14,124,611	14,161,383	14,486,417
	旧仙台市	8,114,900	8,722,200	8,893,988	9,376,941
	旧泉市	767,200	673,700	671,844	623,965
	旧秋保町	2,648,700	2,813,211	2,617,089	2,620,405
	旧宮城町	1,984,400	1,915,500	1,978,462	1,865,106
	塩竈市	1,166,800	1,245,800	2,431,494	2,447,750
	名取市	1,185,200	1,402,300	1,344,203	1,176,451
	多賀城市	544,700	614,500	385,980	439,708
	岩沼市	2,286,000	2,200,800	2,102,464	1,993,643
	亘理町	386,700	572,500	493,956	629,346
	山元町	36,500	52,100	38,203	41,862
	松島町	3,703,000	3,733,000	3,698,000	3,660,000
	七ヶ浜町	169,400	134,500	150,410	206,311
	利府町	865,200	1,016,800	1,057,381	1,060,528
	大和町	420,300	407,900	404,305	292,178
	大郷町	510,000	435,800	448,778	503,554
	富谷町	37,300	44,465	37,339	47,277
	大衡村	46,100	54,378	74,114	102,282
	小計	24,872,400	26,039,454	26,828,010	27,087,307
	大崎	大崎市	—	—	—
古川市		361,900	353,600	352,987	300,975
加美町		—	—	864,573	854,108
中新田町		176,500	126,250	—	—
小野田町		596,300	622,900	—	—
宮崎町		112,000	118,900	—	—
色麻町		189,800	182,400	158,022	143,455
松山町		34,900	33,700	31,155	29,933
三本木町		166,800	205,700	426,775	564,284
鹿島台町		313,300	276,900	222,061	285,893
岩出山町		210,100	231,200	2,583,450	2,994,178
鳴子町		2,106,900	2,057,100	2,155,420	2,176,750
涌谷町		431,200	415,353	388,487	394,242
田尻町		130,300	60,400	123,155	115,958
美里町		—	—	—	—
小牛田町		217,200	197,420	132,344	150,835
南郷町		4,600	17,400	16,587	17,321
小計		5,051,800	4,899,223	7,455,016	8,027,932

(単位：人)

平成17年	平成18年	平成19年	平成20年	平成21年	平成22年	前年比
923,524	865,874	806,194	802,552	827,587	750,611	90.7%
175,199	208,088	217,367	217,478	196,709	207,816	105.6%
1,659,528	1,655,199	1,698,983	1,520,264	1,577,955	1,471,325	93.2%
494,923	557,495	536,477	535,655	529,953	533,956	100.8%
410,020	498,579	463,677	488,455	516,135	543,709	105.3%
423,833	436,781	440,783	440,513	412,120	438,066	106.3%
451,008	478,963	255,392	262,119	260,131	280,238	107.7%
729,274	922,450	977,621	973,789	988,960	891,852	90.2%
360,241	454,983	494,550	547,137	565,659	554,702	98.1%
5,627,550	6,078,412	5,891,044	5,787,962	5,875,209	5,672,275	96.5%
15,812,533	15,285,388	15,744,880	15,731,418	19,372,182	19,789,520	102.2%
10,559,674	10,141,059	10,493,294	11,083,466	11,750,990	12,290,942	104.6%
912,820	888,423	885,767	648,622	3,432,264	3,808,367	111.0%
2,544,513	2,513,682	2,524,865	2,287,126	2,286,347	1,724,010	75.4%
1,795,526	1,742,224	1,840,954	1,712,204	1,902,581	1,966,201	103.3%
2,218,020	2,106,971	2,118,959	2,036,130	2,189,544	2,323,216	106.1%
1,257,424	1,268,551	1,442,471	1,513,803	1,119,103	1,127,812	100.8%
436,118	523,066	635,423	661,410	705,713	682,999	96.8%
2,150,352	2,106,813	2,245,251	2,275,155	2,299,560	2,310,663	100.5%
553,741	591,389	554,670	827,803	889,780	916,718	103.0%
41,202	41,974	44,324	43,568	41,392	48,618	117.5%
3,419,000	3,711,000	3,685,000	3,473,000	3,735,000	3,568,621	95.5%
317,551	368,399	413,291	385,966	347,890	347,799	100.0%
1,175,576	1,222,078	1,657,347	1,596,213	1,586,197	1,475,272	93.0%
268,871	322,905	331,282	339,142	347,565	339,944	97.8%
457,345	472,738	486,955	449,054	486,630	504,299	103.6%
45,727	65,810	23,141	26,053	21,318	16,806	78.8%
117,047	183,551	161,633	173,841	246,989	227,752	92.2%
28,270,507	28,270,633	29,544,627	29,532,556	33,388,863	33,680,039	100.9%
—	7,397,862	7,977,533	7,900,008	8,284,883	7,793,432	94.1%
321,489	—	—	—	—	—	—
1,171,300	1,162,116	1,271,201	1,274,264	1,327,741	1,262,448	95.1%
—	—	—	—	—	—	—
—	—	—	—	—	—	—
—	—	—	—	—	—	—
135,437	141,278	140,390	131,817	142,373	160,570	112.8%
26,284	—	—	—	—	—	—
588,266	—	—	—	—	—	—
235,021	—	—	—	—	—	—
3,004,935	—	—	—	—	—	—
2,232,600	—	—	—	—	—	—
426,600	385,491	413,503	607,594	393,707	330,606	84.0%
329,005	—	—	—	—	—	—
—	401,052	410,832	434,961	452,516	426,943	94.3%
115,621	—	—	—	—	—	—
17,174	—	—	—	—	—	—
8,603,732	2,089,937	10,213,459	10,348,644	10,601,220	9,973,999	94.1%

圏 域	市 町 村 名	平成13年	平成14年	平成15年	平成16年
栗 原	栗 原 市	—	—	—	—
	築 館 町	90,400	74,200	49,014	47,176
	若 柳 町	188,500	152,700	152,077	102,375
	栗 駒 町	600,300	632,900	638,830	662,419
	高 清 水 町	1,500	1,500	2,041	2,538
	一 迫 町	56,800	45,580	61,678	49,067
	瀬 峰 町	20,900	19,500	17,300	22,498
	鶯 沢 町	36,600	31,016	29,439	30,387
	金 成 町	185,800	216,200	212,037	198,734
	志 波 姫 町	15,600	13,200	11,466	16,437
	花 山 村	352,400	363,400	313,978	332,104
	小 計	1,548,800	1,550,196	1,487,860	1,463,735
登 米	登 米 市	—	—	—	—
	一 迫 町	394,100	350,500	428,172	419,868
	登 米 町	274,000	199,100	231,711	240,268
	東 和 町	134,200	122,400	217,930	255,037
	中 田 町	150,900	73,200	49,975	36,576
	豊 里 町	30,200	31,500	64,339	77,322
	米 山 町	74,200	58,400	135,794	149,198
	石 越 町	66,800	51,300	42,946	42,779
	南 方 町	42,100	33,600	63,893	62,645
小 計	1,166,500	920,000	1,234,760	1,283,693	
石 巻	石 巻 市	1,651,500	1,627,100	988,908	1,320,599
	河 北 町	18,900	16,700	5,530	13,093
	雄 勝 町	147,400	136,100	84,451	82,295
	河 南 町	98,000	92,500	53,700	81,300
	桃 生 町	36,600	50,500	5,630	35,830
	北 上 町	94,400	101,014	111,411	139,191
	牡 鹿 町	273,500	203,000	194,007	201,090
	東 松 島 市	—	—	—	—
	矢 本 町	403,900	393,800	210,301	365,393
	鳴 瀬 町	688,800	810,300	608,942	742,514
	女 川 町	751,800	710,400	565,367	604,972
小 計	4,164,800	4,141,414	2,828,247	3,586,277	
気仙沼 本 吉	気 仙 沼 市	1,721,100	1,782,700	1,656,350	1,839,570
	本 吉 町	328,400	360,100	273,567	386,933
	唐 桑 町	469,900	472,700	398,530	380,200
	志 津 川 町	731,100	717,400	644,868	685,113
	歌 津 町	100,300	115,000	98,879	137,113
	津 山 町	459,600	461,100	481,045	581,797
	南 三 陸 町	—	—	—	—
小 計	3,810,400	3,909,000	3,553,239	4,010,726	
県 合 計	45,752,300	46,450,427	48,662,840	50,988,358	

平成17年	平成18年	平成19年	平成20年	平成21年	平成22年	前年比
1,554,463	1,704,105	1,910,876	876,908	878,694	1,131,684	128.8%
-	-	-	-	-	-	-
-	-	-	-	-	-	-
-	-	-	-	-	-	-
-	-	-	-	-	-	-
-	-	-	-	-	-	-
-	-	-	-	-	-	-
-	-	-	-	-	-	-
-	-	-	-	-	-	-
-	-	-	-	-	-	-
1,554,463	1,704,105	1,910,876	876,908	878,694	1,131,684	128.8%
2,207,597	2,191,316	2,125,374	2,366,583	2,484,686	2,772,121	111.6%
-	-	-	-	-	-	-
-	-	-	-	-	-	-
-	-	-	-	-	-	-
-	-	-	-	-	-	-
-	-	-	-	-	-	-
-	-	-	-	-	-	-
-	-	-	-	-	-	-
2,207,597	2,191,316	2,125,374	2,366,583	2,484,686	2,772,121	111.6%
2,646,610	2,806,051	2,796,469	2,596,014	2,540,927	2,612,359	102.8%
-	-	-	-	-	-	-
-	-	-	-	-	-	-
-	-	-	-	-	-	-
-	-	-	-	-	-	-
-	-	-	-	-	-	-
-	-	-	-	-	-	-
1,098,533	935,671	1,028,530	1,043,991	1,060,501	1,123,233	105.9%
-	-	-	-	-	-	-
-	-	-	-	-	-	-
733,375	721,985	790,075	722,085	743,350	696,005	93.6%
4,478,518	4,463,707	4,615,074	4,362,090	4,344,778	4,431,597	102.0%
1,641,900	1,964,220	1,945,000	1,876,600	2,601,674	2,540,589	97.7%
639,023	617,851	632,604	594,161	-	-	-
374,500	-	-	-	-	-	-
-	-	-	-	-	-	-
-	-	-	-	-	-	-
-	-	-	-	-	-	-
1,009,819	980,334	998,683	1,043,142	1,028,049	1,083,630	105.4%
3,665,242	3,562,405	3,576,287	3,513,903	3,629,723	3,624,219	99.8%
54,407,609	48,360,515	57,876,741	56,788,646	61,203,173	61,285,934	100.1%

第12表 年次別市町村宿泊観光客数

圏域	市町村名	平成13年	平成14年	平成15年	平成16年
仙南	白石市	143,800	137,200	136,639	135,102
	角田市	1,000	0	9,538	6,165
	蔵王町	372,300	381,600	410,839	390,862
	七ヶ宿町	10,900	12,200	11,119	10,395
	大河原町	300	100	0	1,900
	村田町	42,300	30,900	34,289	33,061
	柴田町	4,000	3,480	3,889	2,916
	川崎町	93,000	79,404	72,840	121,911
	丸森町	15,400	16,500	14,716	14,285
	小計	683,000	661,384	693,869	716,597
仙台	仙台市	3,518,519	3,816,100	3,855,737	3,909,093
	旧仙台市	2,149,600	2,327,700	2,317,000	2,394,258
	旧泉市	139,400	147,500	147,700	177,207
	旧秋保町	910,519	987,700	1,037,537	1,005,571
	旧宮城町	319,000	353,200	353,500	332,057
	塩竈市	32,100	27,800	43,100	43,910
	名取市	47,000	8,400	9,100	10,762
	多賀城市	200	107,700	88,600	81,222
	岩沼市	26,400	23,100	0	1,157
	亘理町	6,500	7,600	7,100	7,256
	山元町	0	0	0	0
	松島町	930,900	886,100	825,700	791,600
	七ヶ浜町	400	1,600	6,000	7,951
	利府町	0	19,200	22,600	23,214
	大和町	3,800	5,500	3,000	25,453
	大郷町	0	600	1,600	2,566
	富谷町	200	400	146	284
	大衡村	800	1,300	761	17,672
	小計	4,566,819	4,905,400	4,863,444	4,922,140
	大崎	大崎市	—	—	—
古川市		3,200	119,600	114,900	113,547
加美町		—	—	—	34,427
中新田町		4,500	4,700	4,650	—
小野田町		20,400	20,700	21,200	—
宮崎町		11,100	12,700	12,100	—
色麻町		1,000	1,000	1,000	2,588
松山町		0	0	0	0
三本木町		0	0	0	0
鹿島台町		14,000	12,700	11,500	10,715
岩出山町		1,500	1,300	1,800	1,517
鳴子町		812,700	816,800	776,000	728,900
涌谷町		7,500	8,000	4,810	3,922
田尻町		7,200	7,300	5,400	5,890
美里町		—	—	—	—
小牛田町		4,000	4,000	1,600	6,400
南郷町		4,200	4,600	4,400	3,557
小計	891,300	1,013,400	959,360	911,463	

(単位：人)

平成17年	平成18年	平成19年	平成20年	平成21年	平成22年	前年比
136,093	132,271	104,559	101,747	91,859	86,872	94.6%
24,961	15,760	44,377	39,660	23,235	24,362	104.9%
385,969	377,693	384,334	346,217	324,833	363,510	111.9%
10,341	8,559	11,642	9,855	11,265	8,336	74.0%
1,900	1,900	1,900	1,900	1,900	1,900	100.0%
13,436	10,752	9,639	7,316	9,617	8,897	92.5%
2,680	2,277	2,412	2,001	2,020	1,782	88.2%
117,152	146,238	150,069	88,206	98,999	98,461	99.5%
13,511	13,096	14,393	12,588	12,869	12,462	96.8%
706,043	708,546	723,325	609,490	576,597	606,582	105.2%
4,068,983	4,211,605	4,301,758	4,442,399	4,487,275	4,654,692	103.7%
2,580,208	2,836,726	2,955,696	3,121,332	3,179,442	3,357,592	105.6%
177,940	89,883	108,058	107,797	227,177	209,367	92.2%
970,488	961,994	931,742	909,266	812,294	825,260	101.6%
340,347	323,002	306,262	304,004	268,362	262,473	97.8%
59,229	49,572	49,459	53,047	50,530	50,445	99.8%
6,088	8,053	8,563	3,990	2,947	2,867	97.3%
99,958	77,656	87,713	128,953	151,412	129,546	85.6%
22,042	33,876	26,157	24,108	23,899	26,054	109.0%
6,136	6,239	5,784	5,011	14,577	13,870	95.1%
0	0	0	0	0	0	—
785,600	677,500	675,500	674,000	675,900	689,340	102.0%
7,614	6,555	5,874	8,229	5,438	5,164	95.0%
8,675	9,233	12,506	11,181	10,112	9,817	97.1%
25,171	20,663	32,795	38,749	32,972	45,414	137.7%
2,994	2,320	3,220	2,845	2,225	2,323	104.4%
453	83	79	70	66	26	39.4%
15,872	15,196	17,142	16,263	16,853	19,899	118.1%
5,108,815	5,118,551	5,226,550	5,408,845	5,474,206	5,649,457	103.2%
—	—	947,557	980,233	919,418	889,461	96.7%
122,007	118,060	—	—	—	—	—
36,883	34,987	30,618	30,552	25,337	24,975	98.6%
—	—	—	—	—	—	—
—	—	—	—	—	—	—
—	—	—	—	—	—	—
2,437	2,706	2,059	1,803	2,212	2,236	101.1%
0	0	—	—	—	—	—
0	0	—	—	—	—	—
10,662	10,663	—	—	—	—	—
2,337	2,039	—	—	—	—	—
813,000	834,000	—	—	—	—	—
4,264	4,501	5,754	4,929	4,143	4,171	100.7%
5,510	6,075	—	—	—	—	—
—	—	9,464	8,687	6,053	5,671	93.7%
5,700	5,900	—	—	—	—	—
4,321	3,212	—	—	—	—	—
1,007,121	1,022,143	995,452	1,026,204	957,163	926,514	96.8%

圏 域	市 町 村 名	平成13年	平成14年	平成15年	平成16年
栗 原	栗 原 市	—	—	—	—
	築 館 町	700	1,000	800	25,043
	若 柳 町	3,900	3,600	4,500	11,908
	栗 駒 町	60,700	55,600	53,500	59,577
	高 清 水 町	200	300	300	275
	一 迫 町	0	1,500	0	277
	瀬 峰 町	0	200	0	0
	鶯 沢 町	0	0	0	0
	金 成 町	0	0	0	958
	志 波 姫 町	300	11,600	10,200	9,466
	花 山 村	137,700	129,300	129,800	53,493
	小 計	203,500	203,100	199,100	160,997
登 米	登 米 市	—	—	—	—
	一 迫 町	7,900	37,600	17,800	24,560
	登 米 町	2,000	2,300	2,300	6,119
	東 和 町	800	2,200	300	785
	中 田 町	2,100	3,000	300	87
	豊 里 町	0	100	0	2,877
	米 山 町	800	500	300	0
	石 越 町	200	0	0	357
	南 方 町	0	0	0	0
小 計	13,800	45,700	21,000	34,785	
石 巻	石 巻 市	136,500	168,300	161,100	96,601
	河 北 町	2,500	2,000	1,700	1,572
	雄 勝 町	43,300	35,100	31,000	14,092
	河 南 町	3,300	9,100	2,100	422
	桃 生 町	0	100	0	0
	北 上 町	28,900	30,300	30,485	26,585
	牡 鹿 町	7,100	8,300	6,400	54,297
	東 松 島 市	—	—	—	—
	矢 本 町	200	3,300	400	706
	鳴 瀬 町	97,400	129,000	114,500	107,347
	女 川 町	75,300	75,900	70,400	80,626
小 計	394,500	461,400	418,085	382,248	
気 仙 沼 本 吉	気 仙 沼 市	265,500	242,200	231,200	206,300
	本 吉 町	25,700	10,000	9,800	8,474
	唐 桑 町	23,800	25,900	24,000	12,271
	志 津 川 町	247,400	256,300	232,700	220,780
	歌 津 町	55,100	34,600	34,400	42,305
	津 山 町	3,600	1,200	1,200	1,200
	南 三 陸 町	—	—	—	—
小 計	621,100	570,200	533,300	491,330	
県 合 計	7,374,019	7,860,584	7,688,158	7,619,560	

平成17年	平成18年	平成19年	平成20年	平成21年	平成22年	前年比
—	139,938	160,692	160,218	42,785	86,809	202.9%
10,263	—	—	—	—	—	—
11,273	—	—	—	—	—	—
62,105	—	—	—	—	—	—
211	—	—	—	—	—	—
545	—	—	—	—	—	—
0	—	—	—	—	—	—
0	—	—	—	—	—	—
616	—	—	—	—	—	—
10,437	—	—	—	—	—	—
54,311	—	—	—	—	—	—
149,761	139,938	160,692	160,218	42,785	86,809	202.9%
—	39,507	38,864	36,362	31,685	25,594	80.8%
21,434	—	—	—	—	—	—
3,333	—	—	—	—	—	—
350	—	—	—	—	—	—
99	—	—	—	—	—	—
5,544	—	—	—	—	—	—
503	—	—	—	—	—	—
369	—	—	—	—	—	—
0	—	—	—	—	—	—
31,632	39,507	38,864	36,362	31,685	25,594	80.8%
124,161	205,832	211,220	201,275	167,677	195,334	116.5%
1,901	—	—	—	—	—	—
12,246	—	—	—	—	—	—
0	—	—	—	—	—	—
0	—	—	—	—	—	—
31,496	—	—	—	—	—	—
59,718	—	—	—	—	—	—
—	114,009	115,822	121,329	108,419	78,433	72.3%
785	—	—	—	—	—	—
118,710	—	—	—	—	—	—
71,417	64,523	48,977	57,324	46,752	37,502	80.2%
420,434	384,364	376,019	379,928	322,848	311,269	96.4%
217,240	217,400	215,828	218,190	217,865	203,287	93.3%
8,510	7,274	7,693	6,767	—	—	—
12,206	11,593	—	—	—	—	—
225,364	—	—	—	—	—	—
38,229	—	—	—	—	—	—
1,200	—	—	—	—	—	—
—	271,281	269,270	266,867	248,008	237,629	95.8%
502,749	507,548	492,791	491,824	465,873	440,916	94.6%
7,926,555	7,920,597	8,013,693	8,112,871	7,871,157	8,047,141	102.2%

III 参 考 资 料

1 年次別海水浴客入込数

市町村名	名 称	平成13年	平成14年	平成15年	平成16年
山元町	磯 浜	5,556	21,647	7,168	14,844
亘理町	荒 浜	46,000	60,000	10,190	69,000
名取市	閑 上	-	-	-	-
仙台市	深 沼	51,179	87,516	67,680	142,703
七ヶ浜町	菖 蒲 田	52,617	64,323	31,022	81,000
塩竈市	桂 島	7,110	9,060	4,950	8,805
	寒 風 沢	1,569	1,614	670	1,723
	野 々 島	839	877	521	913
東松島市	野 蒜	113,500	105,500	32,755	83,900
	大 浜	10,680	12,600	2,412	14,860
	室 浜	1,710	2,700	651	4,540
	蛤 浜	3,780	4,950	1,854	5,530
	月 浜	10,450	10,600	3,966	12,000
石巻市	渡 波	39,460	8,900	3,090	6,300
	田代ポケットビーチ	5,180	4,220	1,415	2,700
	荒 浜	20,100	11,251	1,975	12,031
	長 面	13,400	11,140	4,003	10,682
	白 浜	11,959	15,960	5,515	15,052
	十 八 成 浜	6,772	9,935	3,377	7,760
	網 地 白 浜	11,527	14,347	6,465	20,280
女川町	夏 浜	9,332	15,160	7,795	23,643
	小 屋 取	2,096	2,851	768	2,525
	御 前 浜	907	1,093	582	1,176
	出 島 白 浜	225	201	20	746
南三陸町	サンオーレそではま	38,300	42,400	18,400	48,800
	長 須 賀	22,362	31,187	7,747	45,306
気仙沼市	大 谷	96,382	115,161	69,164	127,500
	小 泉	94,520	106,980	32,163	90,872
	小 田 の 浜	12,400	12,154	6,622	19,460
	お 伊 勢 浜	58,400	89,720	54,430	200,210
計		748,312	874,047	387,370	1,074,861

※1 砂浜浸食により休止

※2 監視活動休止のため調査不能

※平成20年については7月中旬から8月にかけて天候不順により前年に比べ減少

※平成22年は記録的な猛暑のため利用者が大幅に増加したが、田代ポケットビーチは藻の繁殖に

(単位:人)

平成17年	平成18年	平成19年	平成20年	平成21年	平成22年	前年比
9,162	7,411	7,762	5,199	0	10,300	皆増
48,000	27,400	43,000	26,000	28,700	34,800	121.3%
49,770	22,378	44,710	32,380	20,035	40,100	200.1%
104,343	85,282	41,946	33,619	21,363	46,912	219.6%
55,300	41,503	55,688	38,264	43,565	52,120	119.6%
6,510	6,730	8,820	6,350	4,030	5,450	135.2%
1,124	907	956	827	644	901	139.9%
756	758	817	1,275	901	1,036	115.0%
50,245	33,495	43,272	22,814	30,537	48,070	157.4%
6,075	5,690	7,198	4,058	3,693	6,639	179.8%
2,259	1,738	1,249	1,078	840	1,590	189.3%
3,505	3,955	4,155	2,755	2,471	3,986	161.3%
7,822	8,060	11,854	5,713	7,813	11,136	142.5%
2,394	4,790	4,707	4,354	5,262	7,783	147.9%
1,760	1,694	1,006	720	673	521	77.4%
5,059	3,522	11,673	6,530	2,670	4,937	184.9%
6,500	-	-	-	-	-	- ※1
10,327	6,905	10,549	7,459	7,024	10,681	152.1%
5,978	5,706	9,599	5,967	3,913	4,589	117.3%
17,330	18,380	29,604	29,264	26,458	31,531	119.2%
16,465	13,130	18,227	10,915	6,617	9,318	140.8%
1,179	893	1,476	1,285	1,179	2,647	224.5%
967	487	583	458	459	814	177.3%
406	-	-	-	-	-	- ※2
40,450	39,700	41,700	29,700	23,920	49,700	207.8%
35,800	29,352	15,744	8,290	6,300	9,765	155.0%
89,790	99,613	80,215	29,706	42,519	65,377	153.8%
75,718	56,800	39,556	26,848	37,280	48,308	129.6%
15,190	16,130	19,280	15,700	12,170	14,810	121.7%
46,880	60,410	43,585	28,725	17,571	28,691	163.3%
717,064	602,819	598,931	386,253	358,607	552,512	154.1%

より利用者が減少

2 シーズン別スキー客入込数

市町村名	名 称	平成13年	平成14年	平成15年	平成16年
七ヶ宿町	七 ヶ 宿	32,995	33,828	26,866	29,604
白石市	白 石	48,059	47,772	48,992	45,935
蔵王町	す み か わ	38,614	25,766	27,316	21,758
	え ぼ し	188,307	192,210	164,452	154,090
川崎町	セント・メリー	52,429	44,028	38,249	49,894
仙台市	ハ イ ラ ン ド	2,862	—	—	—
	泉 ヶ 岳	82,252	66,340	43,120	54,920
	スプリングバレー	100,155	98,680	95,950	101,010
大和町	船 形	127	151	164	157
加美町	薬 菜	18,862	17,380	15,891	13,100
大崎市	鳴 子	16,050	—	—	—
	上 野 々	20,181	24,406	8,942	11,025
	オニコウベ	64,521	58,823	39,290	43,646
栗原市	いこいの村	211	712	741	262
	駒 の 湯	847	—	—	—
計		666,472	610,096	509,973	525,401

※ 1シーズンは、当該年の11月から翌年の5月までの期間

(単位:人)

平成17年	平成18年	平成19年	平成20年	平成21年	平成22年	前年比
32,495	26,881	18,954	18,691	26,478	20,758	78.4%
48,093	43,420	44,750	39,842	39,898	41,637	104.4%
23,908	24,057	21,065	21,497	13,948	10,583	75.9%
142,223	103,820	104,810	102,480	89,500	89,890	100.4%
49,798	46,371	46,237	34,954	41,939	47,435	113.1%
—	—	—	—	—	—	—
49,030	17,240	31,810	27,010	39,270	56,190	143.1%
106,740	74,460	89,935	91,701	111,052	87,478	78.8%
—	—	—	—	—	—	—
14,500	6,575	11,525	17,310	21,285	21,385	100.5%
—	—	—	—	—	—	—
10,430	2,025	7,660	5,940	5,316	5,776	108.7%
39,560	22,918	29,129	26,858	28,458	25,889	91.0%
400	311	319	—	—	—	—
—	—	—	—	—	—	—
517,177	368,078	406,194	386,283	417,144	407,021	97.6%

3 有料道路通行台数

(1) 幹線自動車道等通行台数

イ 年次別通行台数

(単位:台)

年次 区分	平成18年	平成19年	平成20年	平成21年	平成22年	前年対比
東北自動車道	30,122,497	30,580,861	29,679,236	31,440,778	32,330,330	102.8%
山形自動車道	2,307,673	2,290,250	2,164,831	2,111,357	2,046,500	96.9%
三陸自動車道	14,198,123	15,323,078	19,813,531	28,609,782	16,350,713	57.2%
仙台南部道路	5,098,803	5,004,558	4,759,351	4,750,540	4,984,063	104.9%
仙台東部道路	13,734,457	15,354,016	15,206,841	13,414,559	14,099,600	105.1%
仙台北部道路	1,080,965	1,080,555	1,025,786	986,893	1,044,900	105.9%
常磐自動車道	—	—	—	447,300	1,625,800	—
計	66,542,518	69,633,318	72,649,576	81,761,209	72,481,906	88.7%

※三陸自動車道:平成20年1月24日より鳴瀬奥松島IC～無料開放

※常磐自動車道:平成21年9月12日より山元IC～亘理IC開通

ロ 平成22年月別通行台数

(単位:台)

道路別 月別	東北自動車道	山形自動車道	三陸自動車道	仙台南部道路	仙台東部道路	仙台北部道路	常磐自動車道	合計
1月	2,359,400	137,700	1,214,364	367,380	1,032,800	79,700	123,200	5,314,544
2月	2,168,400	132,300	1,098,896	352,409	989,800	80,300	107,200	4,929,305
3月	2,763,500	161,800	1,349,458	425,775	1,195,800	96,000	128,500	6,120,833
4月	2,538,000	164,600	1,255,117	397,828	1,139,500	79,600	120,500	5,695,145
5月	2,811,300	204,100	1,380,226	406,041	1,127,000	89,000	136,100	6,153,767
6月	2,594,300	168,900	1,319,130	407,922	1,154,500	81,300	121,600	5,847,652
7月	2,865,400	180,300	1,468,858	446,173	1,256,800	95,400	136,800	6,449,731
8月	3,088,600	201,800	1,608,413	454,394	1,274,000	94,500	158,000	6,879,707
9月	2,744,900	173,500	1,371,778	422,368	1,199,000	94,800	135,000	6,141,346
10月	2,945,200	193,000	1,452,513	440,813	1,237,500	93,100	150,200	6,512,326
11月	2,777,100	173,500	1,417,778	426,719	1,218,300	83,400	148,100	6,244,897
12月	2,673,800	154,400	1,413,582	436,241	1,274,100	77,400	160,100	6,189,623
計	32,330,330	2,046,500	16,350,713	4,984,063	14,099,600	1,044,900	1,625,800	72,481,906

※当該道路の県内各ICの出入交通量である。

※三陸自動車道:東日本高速道路(株)の管理区間と宮城県道路公社の管理区間を合計

※端数処理の関係で計が合わない場合がある。

資料提供 東日本高速道路株式会社, 宮城県道路公社

(2) 有料道路通行台数

イ 年次別通行台数

(単位:台)

年次 道路名	平成18年	平成19年	平成20年	平成21年	平成22年	前年比
蔵王ハイライン	134,255	140,462	109,582	136,667	—	—

資料提供 宮城交通(株)

ロ 平成22年月別通行台数

月別 道路名	1月	2月	3月	4月	5月	6月
蔵王ハイライン	—	—	—	—	—	—

(単位:台)

月別 道路名	7月	8月	9月	10月	11月	12月	合計
蔵王ハイライン	—	—	—	—	—	—	—

※営業期間:平成22年4月24日～11月3日 資料提供 宮城交通(株)

4 交通機関の輸送状況

(1) 仙台空港の旅客輸送状況

イ 年次別旅客輸送状況

(単位:人)

年次 区分	平成18年	平成19年	平成20年	平成21年	平成22年	前年比
国内線	3,001,958	2,998,444	2,760,385	2,563,064	2,555,611	99.7%
国際線	329,502	349,859	288,181	237,369	270,538	114.0%
合計	3,331,460	3,348,303	3,048,566	2,800,433	2,826,149	100.9%

資料提供 宮城県土木部空港臨空地域課

ロ 平成22年月別旅客輸送状況

月別	1月	2月	3月	4月	5月	6月
国内線	173,295	180,314	228,408	193,362	223,396	216,680
国際線	22,045	22,676	23,491	19,281	20,383	18,821
合計	195,340	202,990	251,899	212,643	243,779	235,501

(単位:人)

月別	7月	8月	9月	10月	11月	12月	合計
国内線	218,022	246,962	255,287	225,034	217,925	176,926	2,555,611
国際線	24,363	29,092	22,860	26,446	21,015	20,065	270,538
合計	242,385	276,054	278,147	251,480	238,940	196,991	2,826,149

資料提供 宮城県土木部空港臨空地域課

(2) 旅客船輸送状況

イ 年次別旅客船輸送状況

(単位:人)

年次 区分	平成18年	平成19年	平成20年	平成21年	平成22年	前年比
松島島巡り	608,315	682,521	578,202	658,388	675,399	102.6%
塩竈・松島	318,462	308,834	288,133	293,291	258,938	88.3%
金華山	93,253	90,015	72,438	90,313	—	—
気仙沼大島	852,706	844,143	819,277	808,309	783,218	96.9%
唐桑	16,419	3,895	—	—	—	—
計	1,889,155	1,929,408	1,758,050	1,850,301	1,717,555	92.8%

※ 本調査対象は観光客及び一般客であるところ、気仙沼大島航路は平成17年まで観光客のみの数であったため、平成18年から一般客も含めた数になっています。

※ 唐桑航路:平成19年3月31日廃止

ロ 平成22年月別旅客船輸送状況

(単位:人)

区分 月別	松島島巡り	塩竈・松島	金華山	気仙沼大島	合計
1月	20,718	9,978	—	57,315	88,011
2月	25,988	8,864	—	47,766	82,618
3月	33,169	10,335	—	56,686	100,190
4月	38,516	14,759	—	62,566	115,841
5月	75,385	28,342	—	76,293	180,020
6月	58,442	28,914	—	63,865	151,221
7月	69,604	20,546	—	71,777	161,927
8月	126,840	26,682	—	95,761	249,283
9月	66,368	26,998	—	67,811	161,177
10月	73,927	36,175	—	66,049	176,151
11月	59,768	33,928	—	61,904	155,600
12月	26,674	13,417	—	55,425	95,516
計	675,399	258,938	—	783,218	1,717,555

資料提供 石巻市,松島町,株式会社金華山観光,シードリーム金華山汽船株式会社,
株式会社潮プランニング,大島汽船株式会社,唐桑汽船株式会社

(3) 仙台港フェリー輸送状況

イ 年次別輸送状況

(単位:人)

年次	平成18年	平成19年	平成20年	平成21年	平成22年
輸送人員	230,305	244,814	222,414	188,792	183,032
前年比	106.1%	106.3%	90.9%	84.9%	96.9%

資料提供 宮城県土木部港湾課

ロ 平成22年月別航路別輸送状況

航路別	1月	2月	3月	4月	5月	6月
苫小牧	5,721	5,878	11,082	13,461	13,549	13,242
名古屋	1,567	1,646	2,613	2,492	2,559	1,747
計	7,288	7,524	13,695	15,953	16,108	14,989

(単位:人)

航路別	7月	8月	9月	10月	11月	12月	計
苫小牧	17,013	25,242	15,659	14,725	10,006	9,319	154,897
名古屋	2,405	4,625	1,919	2,802	2,451	1,309	28,135
計	19,418	29,867	17,578	17,527	12,457	10,628	183,032

資料提供 宮城県土木部港湾課

(4) 仙台市営地下鉄輸送状況

イ 年次別輸送状況

(単位:人)

年次	平成18年	平成19年	平成20年	平成21年	平成22年
輸送人員	59,041,588	57,789,925	57,086,468	55,218,104	55,664,702
前年比	92.1%	97.9%	98.8%	96.7%	100.8%

資料提供 仙台市交通局

ロ 平成22年月別輸送状況

月別	1月	2月	3月	4月	5月	6月
輸送人員	4,451,303	4,151,435	4,574,936	4,850,187	4,906,567	4,862,617

(単位:人)

月別	7月	8月	9月	10月	11月	12月	計
輸送人員	4,764,334	4,637,570	4,620,248	4,737,214	4,593,229	4,515,062	55,664,702

資料提供 仙台市交通局

(5) 県内バス年次別輸送状況

(単位:人)

年次 区分		平成18年	平成19年	平成20年	平成21年	平成22年	前年比
仙台市 営バス	乗合	40,022,215	38,332,576	38,793,224	38,705,368	41,279,929	106.7%
	貸切	211,072	267,732	256,878	231,815	201,941	87.1%
小計		40,233,287	38,600,308	39,050,102	38,937,183	41,481,870	106.5%
宮城交通 ・ 宮城交通 観光 バス	乗合	24,590,956	19,744,948	20,078,670	—	—	—
	貸切	474,113	109,322	161,239	—	—	—
小計		25,065,069	19,854,270	20,239,909	—	—	—
合計		65,298,356	58,454,578	59,290,011	38,937,183	41,481,870	106.5%

資料提供 仙台市交通局, 宮城交通株式会社

(6) 県内タクシー利用状況

イ 年次別輸送状況

(単位:人)

区分	平成18年	平成19年	平成20年	平成21年	平成22年	前年比
会社タクシー	63,833,046	57,062,455	55,830,124	50,634,976	50,942,332	100.6%
個人タクシー	2,059,206	1,932,013	1,855,479	1,680,406	1,613,634	96.0%
計	65,892,252	58,994,468	57,685,603	52,315,382	52,555,966	100.5%

ロ 平成21年月別輸送状況

月別	1月	2月	3月	4月	5月	6月
会社タクシー	3,969,981	3,739,687	4,546,869	4,392,398	4,049,538	4,246,211
個人タクシー	126,934	124,478	148,272	140,845	127,686	134,457
合計	4,096,915	3,864,165	4,695,141	4,533,243	4,177,224	4,380,668

(単位:人)

月別	7月	8月	9月	10月	11月	12月	合計
会社タクシー	4,534,672	4,450,869	4,182,608	4,146,306	3,852,189	4,831,004	50,942,332
個人タクシー	143,152	136,076	131,367	129,723	121,984	148,660	1,613,634
合計	4,677,824	4,586,945	4,313,975	4,276,029	3,974,173	4,979,664	52,555,966

※会社タクシーは(社)宮城県タクシー協会と同仙台地区総支部を合計

資料提供 (社)宮城県タクシー協会、同仙台地区総支部、仙台個人タクシー事業協同組合

(7) 宮城県内JR駅の1日平均乗車人員

(単位:人)

区分	平成18年度	平成19年度	平成20年度	平成21年度	平成22年度	前年比
宮城県内	260,300	265,800	268,800	264,800	264,800	100.0%
うち仙台駅	76,700	76,200	78,900	78,800	74,700	94.8%

資料提供 東日本旅客鉄道株式会社仙台支社

(8) 仙台空港アクセス鉄道駅乗車人員

(単位:人)

区分	平成19年度	平成20年度	平成21年度	平成22年度	前年比
乗車人員	2,544,009	2,375,807	2,327,787	2,294,387	98.6%

※平成19年3月18日開通

資料提供 仙台空港鉄道株式会社

5 コンベンション開催状況

(1) 年度別開催状況

(単位:件)

区分 \ 年度	平成18年度	平成19年度	平成20年度	平成21年度	平成22年度	前年比
計	1,015	938	999	1,023	643	62.9%

(2) 平成22年度規模別開催状況

	開催件数(件)	参加人数(人)
1 国際会議	64	12,301
100人未満	18	
100人以上 500人未満	38	
500人以上 1,000人未満	5	
1,000人以上 2,000人未満	1	
2,000人以上	2	
2 全国会議	200	105,365
100人未満	31	
100人以上 500人未満	107	
500人以上 1,000人未満	33	
1,000人以上 2,000人未満	24	
2,000人以上	5	
不明	0	
3 東北ブロック会議	190	45,205
100人未満	42	
100人以上 500人未満	127	
500人以上 1,000人未満	13	
1,000人以上 2,000人未満	6	
2,000人以上	0	
不明	2	
4 全県会議	188	52,344
100人未満	37	
100人以上 500人未満	122	
500人以上 1,000人未満	16	
1,000人以上 2,000人未満	13	
2,000人以上	0	
不明	0	
計	642	215,215
5 その他, スポーツ, イベント	1	300
合計	643	215,515

資料提供 財団法人仙台観光コンベンション協会, 気仙沼観光コンベンション協会

6 外国人観光客宿泊者数

(1) 宿泊施設タイプ別, 外国人延べ宿泊者数(従業者数10人以上)

事業所	年	平成22年
旅館		8,660
リゾートホテル		30,610
ビジネスホテル		54,700
シティホテル		63,370
会社・団体の宿泊所		1,350
計 1)		159,490

※宿泊旅行統計調査報告(観光庁)による。

※1) 宿泊施設タイプ不詳及び簡易宿所を含む。

(2) 国籍(出身地)別外国人延べ宿泊者数(従業者数10人以上の施設)

地 域	平成 22 年
韓 国	16,530 (10.4)
中 国	13,890 (8.7)
香 港	27,210 (17.1)
台 湾	38,050 (23.9)
ア メ リ カ	14,870 (9.3)
カ ナ ダ	1,210 (0.8)
イ ギ リ ス	1,430 (0.9)
ド イ ツ	1,840 (1.2)
フ ラ ン ス	1,990 (1.2)
ロ シ ア	810 (0.5)
シンガポール	3,880 (2.4)
タ イ	4,990 (3.1)
マレーシア	780 (0.5)
イ ン ド	460 (0.3)
オーストラリア	1,640 (1.0)
そ の 他	22,480 (14.1)
外国人延べ宿泊者数 1)	159,490 (100.0)

※宿泊旅行統計調査報告(観光庁)による。

※1)国籍(出身地)不詳を含む。

(3) 宿泊目的割合(2区分)別外国人延べ宿泊者数

	平成 22 年
観光目的の宿泊者が50%以上	73,340
観光目的の宿泊者が50%未満	86,080
外国人延べ宿泊者数 (従業者数10人以上) 1)	159,490

	平成 22 年
観光目的の宿泊者が50%以上	6,400
観光目的の宿泊者が50%未満	23,390
外国人延べ宿泊者数 (従業者数9人以下) 1) 2)	29,790

※宿泊旅行統計調査報告(観光庁)による。

※1)宿泊目的割合不詳を含む。

※2)従業者数9人以下の施設については、平成22年第2四半期より調査を開始しており、本表は4月から12月の集計値である。

7 「ビジット・ジャパン案内所」の外国人客の利用状況

(1) 年次別利用外国人客数

(単位:人)

年次 区分	平成18年	平成19年	平成20年	平成21年	平成22年	前年比
利用外国人客	31,291	40,336	40,956	35,863	38,115	106.3%

(2) 平成22年地域別利用外国人客数

(単位:人)

地域区分	地 域	人 数
ア ジ ア	台 湾	2,703
	韓 国	2,172
	香 港	2,990
	中 国	3,001
	フィリピン	89
	そ の 他	3,725
	小 計	14,680
北 ア メ リ カ	アメリカ合衆国	2,873
	カ ナ ダ	653
	メ キ シ コ	4
	そ の 他	123
	小 計	3,653
南 ア メ リ カ	ブ ラ ジ ル	75
	そ の 他	183
	小 計	258
ヨ ー ロ ッ パ	イ ギ リ ス	702
	ド イ ツ	666
	フ ラ ン ス	1,388
	イ タ リ ア	257
	そ の 他	2,397
	小 計	5,410
オ セ ア ニ ア	オーストラリア	743
	ニュージーランド	67
	そ の 他	36
	小 計	846
ア フ リ カ		13
不 明		13,255
計		38,115

(単位:人)

内 容	人 数	構 成 比
観 光	21,737	57.0%
旅 行	8	0.0%
交 通	2,528	6.6%
宿 泊	393	1.0%
商 工 物 産	278	0.7%
そ の 他	13,171	34.6%
計	38,115	100.0%

資料提供 仙台市総合観光案内所, 松島町,
(財)仙台国際交流協会, 鳴子観光・旅館案内センター, 弁天閣

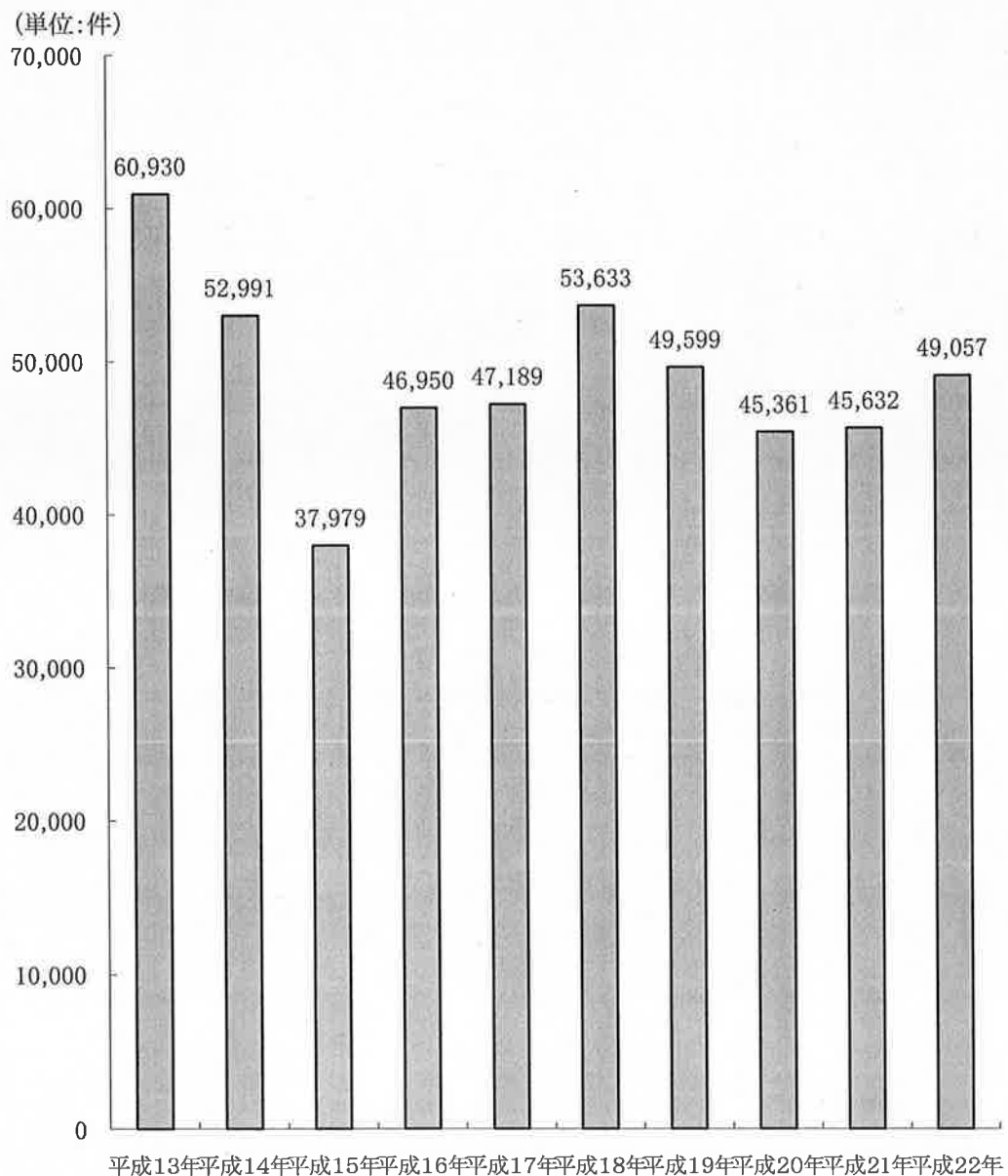
8 一般旅券発券状況

(1) 年次別一般旅券発行回数

(単位:件)

区 分	平成13年	平成14年	平成15年	平成16年	平成17年	平成18年	平成19年	平成20年	平成21年	平成22年
件 数	60,930	52,991	37,979	46,950	47,189	53,633	49,599	45,361	45,632	49,057
前年比	105.1%	87.0%	71.7%	123.6%	100.5%	113.7%	92.5%	91.5%	100.6%	107.5%

(2) 一般旅券発行回数の推移



資料提供 宮城県経済商工観光部国際経済・交流課

9 市町村別教育旅行宿泊状況

(1)平成22年市町村別教育旅行宿泊生徒数

(単位：人)

圏域	市町村名	出 発 地 別									不明	合計
		県内	県外	県 外 内 訳								
				北海道	東北	関東	中部	近畿	その他			
仙 南	白 石 市	2,536	2,787	159	867	1,761						5,323
	角 田 市	306	115		68	45	2		0			421
	蔵 王 町	7,295	869		869							8,164
	七ヶ宿町	0	0		0				0			0
	大河原町	0	0		0				0			0
	村 田 町	35	35		35				0			70
	柴 田 町	428	548	15	450	50		33				976
	川 崎 町	568	0									568
	丸 森 町	418	72		72							490
	小 計	11,586	4,426	174	2,361	1,856	2	33	0	0		16,012
仙 台	仙 台 市	33,992	31,700	5,859	19,096	3,889	1,647	339	870	671		66,363
	塩 竈 市	731	369	0	296	63	10	0	0			1,100
	名 取 市	738	281		262	17	2		0			1,019
	多賀城市	639	918		790	102	26		0	4		1,561
	岩 沼 市	2,122	1,244		1,081	70	35	23	35			3,366
	亘 理 町	157	0									157
	山 元 町	0	0		0				0			0
	松 島 町	0	8,333	209	7,812	312				94		8,427
	七ヶ浜町	926	563		369	194						1,489
	利 府 町	0	146		24	122			0			146
	大 和 町	1,541	619		440	77	102					2,160
	大 郷 町	412	534		475	32	27					946
	富 谷 町	0	0		0				0			0
	大 衡 村	237	114		81	33			0			351
小 計	41,495	44,821	6,068	30,726	4,911	1,849	362	905	769		87,085	
大 崎	大 崎 市	709	1,525	49	1,167	260	17	14	18			2,234
	加 美 町	1,065	191		175	16			0			1,256
	色 麻 町	640	176		176							816
	涌 谷 町	93	42		42							135
	美 里 町		0									0
小 計	2,507	1,934	49	1,560	276	17	14	18	0		4,441	
栗 原	栗 原 市	15,577	1,596	1	1,584	11						17,173
登 米	登 米 市	1,562	415		350	24	22	19				1,977
石 巻	石 巻 市	4,386	1,151	20	727	358	46	0	0			5,537
	東松島市	6,027	1,518	280	1,030	40			168			7,545
	女 川 町	4,142	1,374	18	1,154		98	94	10			5,516
	小 計	14,555	4,043	318	2,911	398	144	94	178	0		18,598
気仙沼本吉	気仙沼市	1,054	2,273	1,367	40	504		362	0			3,327
	南三陸町	13,374	663	91	240	101	231					14,037
	小 計	14,428	2,936	1,458	280	605	231	362	0	0		17,364
合 計	101,710	60,171	8,068	39,772	8,081	2,265	884	1,101	769		162,650	

(2)平成22年市町村別教育旅行宿泊学校数

(単位：校)

圏域	市町村名	出 発 地 別									不明	合計
		県内	県外	県 外 内 訳								
				北海道	東北	関東	中部	近畿	その他			
仙 南	白 石 市	73	56	5	24	27				0		129
	角 田 市	19	11		7	3	1			0		30
	蔵 王 町	140	14		14							154
	七ヶ宿町	0	0		0					0		0
	大河原町	0	0		0					0		0
	村 田 町	2	1		1					0		3
	柴 田 町	19	31	1	25	2			3			50
	川 崎 町	11	0									11
	丸 森 町	10	2		2					0		12
小 計	274	115	6	73	32	1	3	0	0		389	
仙 台	仙 台 市	293	731	96	473	99	35	8	20	10		1,034
	塩 竈 市	43	17	0	14	2	1	0	0			60
	名 取 市	40	13	0	10	1	2		0			53
	多賀城市	14	43		41	2			0			57
	岩 沼 市	69	79		52	10	6	4	7			148
	亘 理 町	10	0						0			10
	山 元 町	0	0		0				0			0
	松 島 町	0	178	4	171	2			1			178
	七ヶ浜町	27	16		11	5						43
	利 府 町	0	2		1	1			0			2
	大 和 町	70	27		20	4	3					97
	大 郷 町	18	31		27	3	1					49
	富 谷 町	0	0		0				0			0
大 衡 村	10	3		2	1			0			13	
小 計	594	1,140	100	822	130	48	12	28	10		1,744	
大 崎	大 崎 市	35	129	2	72	30	11	5	9			164
	加 美 町	29	5		4	1			0			34
	色 麻 町	19	6		6				0			25
	涌 谷 町	6	3		3							9
	美 里 町		0						0			0
小 計	89	143	2	85	31	11	5	9	0		232	
栗 原	栗 原 市	140	85	1	83	1						225
登 米	登 米 市	61	22		17	2	1	2				83
石 巻	石 巻 市	119	45	2	32	10	1	0	0			164
	東松島市	128	26	4	18	1			3			154
	女 川 町	196	70	2	58		4	5	1			266
小 計	443	141	8	108	11	5	5	4	0		584	
気 仙 沼 本 吉	気仙沼市	12	21	15	1	3		2	0			33
	南三陸町	172	13	2	6	4	1					185
	小 計	184	34	17	7	7	1	2	0	0		218
合 計		1,785	1,680	134	1,195	214	67	29	41	10		3,475

(発行)

宮城県 経済商工観光部 観光課
宮城県仙台市青葉区本町3-8-1
tel:022-211-2823