

観光統計概要

平成23年
(1月～12月)



宮城県経済商工観光部観光課

は じ め に

平成 23 年における本県の観光客入込数は、43,158 千人と、前年の 61,286 千人に比べ 18,128 千人、29.6%の大幅減少となりました。平成 23 年 3 月 11 日に発生した「東日本大震災」により、多くの観光施設・事業者が壊滅的な被害を被ったことや各地のイベント行事の開催が見送られたことなどの影響が要因に挙げられます。

一方、宿泊観光客数は 8,417 千人で、前年の 8,047 千人に比べて 370 千人、4.6%増加しました。増加要因として、大震災に伴う避難者や他県等からの応援者、更には復興に係る工事関係者等、復興関連の需要が大きく反映されたことによるものです。いずれの数値も東日本大震災等の影響を色濃く示す結果となりました。また、外国人宿泊者数は、従業者数 10 人以上の施設において 48 千人で、前年の 159 千人と比べて 111 千人、70.0%大きく減少しました。

東日本大震災から 1 年半余りが経過し、少しずつではありますが、着実に復興に向けた歩みが進んでいます。

観光の再生は、地域経済の活性化と地域の復興を牽引する役割を担うものであることから、県としては、今後 10 年間の復興の道筋を示す「宮城県震災復興計画」を策定し、復興のポイントの一つに「多様な魅力を持つみやぎの観光の再生」を掲げ、観光復興に向けた取組を一層推進することとしています。

来春には、「笑顔咲くたび 伊達な旅」のキャッチコピーのもと、「仙台・宮城デスティネーションキャンペーン」を開催します。このキャンペーンに向け、また、大震災による観光自粛ムードの蔓延と風評被害を払拭するためにもこれまで培われたおもてなしの実践に併せ、地域資源の磨き上げを行い、引き続き多くの観光客の方々が県内観光地を訪れていただけるよう、仙台・宮城の PR に努めてまいります。

最後になりましたが、本調査の実施に当たり御協力をいただきました各市町村をはじめ、関係機関の皆様に対し、厚くお礼を申し上げますとともに、本調査が観光に携わる皆様の御参考になれば幸いに存じます。

平成 24 年 1 2 月

宮城県経済商工観光部観光課長

田畑 規理子

目 次

I 調査の概要

1 調査要領	1
2 調査の結果	2
(1) 観光客入込数	2
(2) 圏域別観光客入込数	2
(3) 季節別観光客入込数	5
(4) 分類別観光客入込数	6
(5) 宿泊観光客数	7
(6) 圏域別宿泊観光客数	7
(7) 居住地別宿泊観光客数	10
(8) 主要な行事・イベント等の観光客入込数	10
(9) 観光消費額・観光による経済効果(推計)	11

II 統計表

第1表 年次別観光客入込数の推移	14
第2表 月別観光客入込数	16
第3表 分類別観光客入込数	18
第4表 年次別宿泊観光客入込数の推移	20
第5表 月別宿泊観光客数	22
第6表 施設別宿泊観光客数	24
第7表 居住地別宿泊観光客数	26
第8表 主要観光地点別観光客入込数	28
第9表 分類別主要観光地点観光客入込数	38
第10表 市町村別観光客入込数・宿泊観光客数	40
第11表 年次別市町村観光客入込数	42
第12表 年次別市町村宿泊観光客数	46

III 参考資料

1 年次別海水浴客入込数	50
2 シーズン別スキー客入込数	52
3 有料道路通行台数	54
4 交通機関輸送状況	55
5 コンベンション開催状況	60
6 外国人宿泊者数	61
7 「ビジット・ジャパン案内所」の外国人客の利用状況	63
8 一般旅券発券状況	64
9 市町村別教育旅行宿泊状況	65

I 調査の概要

1 調査要領

(1) 調査の目的

県内の観光客や観光産業の動向を把握し、観光振興に関する施策の策定及び実施に向けた基礎資料とするためです。

(2) 調査内容

調査期間 平成23年1月1日から平成23年12月31日まで

調査対象 観光地点及び宿泊施設（(社)日本観光協会の「全国観光統計基準」に準じる。）

実施主体 県及び市町村（平成23年12月31日現在の市町村数 35）

(3) 用語の定義

観光客とは、余暇時間の中で、レジャー、レクリエーション、休養、行楽等の活動を楽しむ目的で観光地点を訪れた者をいいます。

また、ビジネス、その他の目的のため、普段生活している環境を離れ、継続して1年を越えない期間の旅行をし、また滞在する者についても観光地点を訪れた者は観光客とします。

(4) 調査方法

本県における観光客入込数や宿泊観光客数を市町村の報告に基づき集計します。

〔観光客入込数の算出方法〕

- ・入場者数のカウント

入場者数を把握している観光地点では、管理者に入場者数の調査をします。

- ・サンプリング調査による推計

観光地点内の駐車場を利用した車両台数をカウントし、車種毎の平均乗車人数を乗じて入込数を算出しています。また、海水浴場や公園などでは、最盛時間に数えた利用者数に回転数を乗じて調査日の入込数を算出しています。

〔宿泊観光客数の算出方法〕

宿泊施設の管理者に宿泊観光客数の調査をします。

(5) 利用上の注意

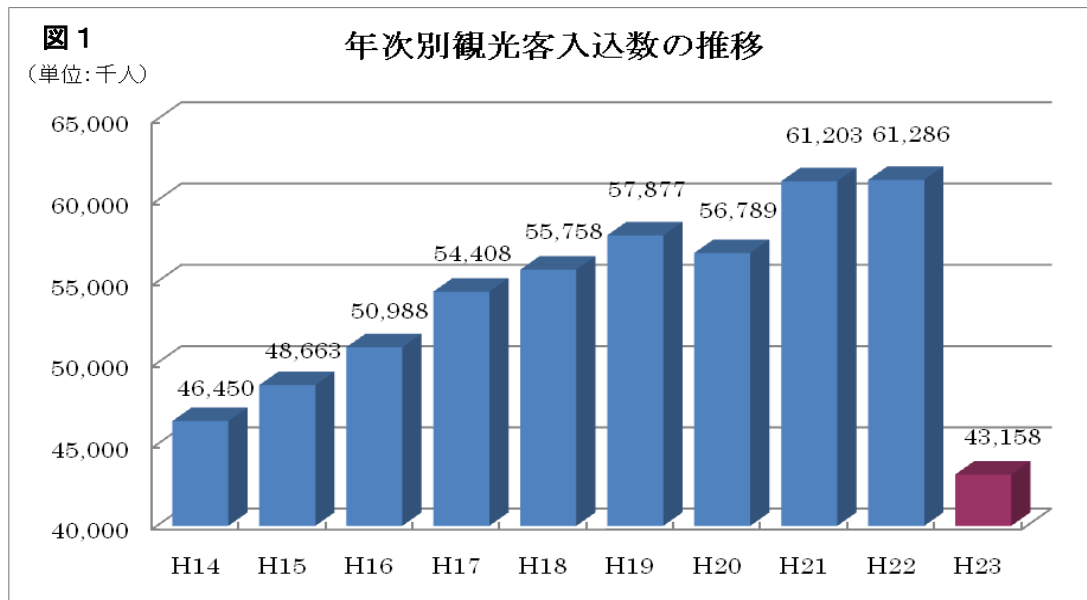
- ・ 観光客入込数、宿泊観光客数とも延べ人数です。（例えば、1人が観光地点を2地点訪れた場合は2人とし、1人が2泊した場合は2人とします。）
- ・ 四捨五入のために内訳の和や差が合計と一致しない場合があります。

2 調査の結果

(1) 観光客入込数

県内全体の観光客入込数は「3.11東日本大震災」の発生により、43,158千人と、前年に比べ18,128千人の大幅減少（▲29.6%）となりました。（図1）

特に、地震後に続いた大津波により甚大な被害を受けた石巻圏域、気仙沼圏域で大きく減少しており、津波被害地域以外でも、各地で、各イベント行事の開催が見送られる等したことが要因となっています。



(2) 圏域別観光客入込数

圏域別割合で見ると観光客入込数の多かった順に、仙台圏域 56.0%、大崎圏域 20.5%、仙南圏域 10.2%となっており、全体の半数以上が仙台圏域に集中しています。そのなかでも、旧仙台市地区と松島地区が高い割合を占めています。（図2、図3、表1）

仙南圏域では、観光客入込数が4,381千人で前年に比べ△1,291千人、22.8%減少しました。桜祭りの中止や、蔵王地区では、特に長老湖付近の閉鎖等により入込数が減少しました。

仙台圏域では、観光客入込数が24,157千人で前年に比べ△9,523千人、28.3%減少しました。仙台市地区では、全体的には落ち込んだものの、新たに開催した「東北六魂祭」や「仙台アンパンマンこどもミュージアム&モール」の開設により、若干持ち直しました。沿岸部においては、観光いちご園や海水浴場等の中止より、大幅に減少しました。


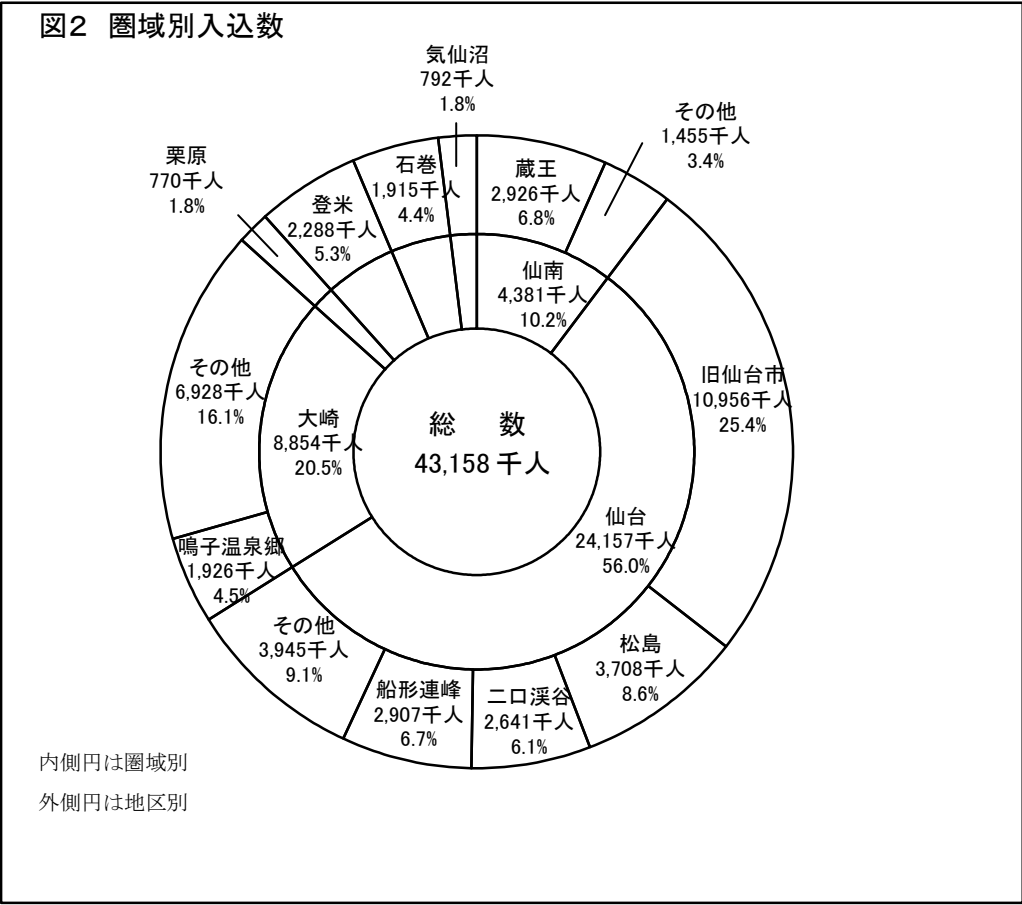
大崎圏域では、大崎市内の旧有備館等観光施設の被災や各種イベントの中止などにより、観光客入込数が8,854千人で前年に比べ△1,120千人、11.2%減少しました。

栗原圏域では、旧佐野社宅等観光施設の被災や各種イベントの中止などにより、観光客入込数が770千人で前年に比べ△361千人、31.9%減少しました。

登米圏域では、観光施設の被災や各種イベントの中止などにより、観光客入込数が2,288千人で前年に比べ△484千人、17.5%減少しました。

石巻圏域では、津波により甚大な被害を受け、観光施設の流出や損壊、各種イベントの中止などにより、観光客入込数が1,915千人で前年に比べ△2,516千人、56.8%減少しました。

気仙沼圏域では、津波により甚大な被害を受け、観光施設の流出や損壊、各種イベントの中止などにより、観光客入込数が792千人で前年に比べ△2,833千人、78.2%減少しました。



注) 蔵王地区 (白石市, 蔵王町, 七ヶ宿町, 川崎町), 阿武隈溪谷地区 (丸森町), 松島地区 (松島町, 塩竈市, 七ヶ浜町), 二口溪谷地区 (旧秋保町, 旧宮城町作並・奥新川), 船形連峰地区 (旧宮城町定義, 旧泉市, 大和町), 鳴子温泉地区 (旧鳴子町), 葉菜山地区 (加美町, 色麻町), 気仙沼・唐桑半島地区 (気仙沼市), 南三陸海岸地区 (旧本吉町, 南三陸町)

表1 平成23年観光客入込数

(単位：人)

圏域	地区	平成23年	平成22年	前年比	増減数
仙南	蔵王	2,925,627	3,647,744	80.2%	△ 722,117
	阿武隈溪谷	502,498	554,702	90.6%	△ 52,204
	その他の地域	952,744	1,469,829	64.8%	△ 517,085
	小計	4,380,869	5,672,275	77.2%	△ 1,291,406
仙台	仙台市	10,956,461	12,290,942	89.1%	△ 1,334,481
	松島	3,707,704	6,239,636	59.4%	△ 2,531,932
	二口溪谷	2,640,824	2,604,758	101.4%	36,066
	船形連峰	2,907,108	5,233,764	55.5%	△ 2,326,656
	その他の地域	3,944,784	7,310,939	54.0%	△ 3,366,155
	小計	24,156,881	33,680,039	71.7%	△ 9,523,158
大崎	鳴子温泉郷	1,926,110	2,140,700	90.0%	△ 214,590
	薬菜山	1,293,195	1,423,018	90.9%	△ 129,823
	その他の地域	5,635,027	6,410,281	87.9%	△ 775,254
	小計	8,854,332	9,973,999	88.8%	△ 1,119,667
栗原	全域	770,292	1,131,684	68.1%	△ 361,392
登米	全域	2,288,334	2,772,121	82.5%	△ 483,787
石巻	全域	1,915,433	4,431,597	43.2%	△ 2,516,164
気仙沼	気仙沼・唐桑半島	292,012	2,540,589	11.5%	△ 2,248,577
	南三陸海岸	499,615	1,083,630	46.1%	△ 584,015
	小計	791,627	3,624,219	21.8%	△ 2,832,592
合	計	43,157,768	61,285,934	70.4%	△ 18,128,166

注)

蔵王地区（白石市，蔵王町，七ヶ宿町，川崎町），阿武隈溪谷地区（丸森町），松島地区（松島町，塩竈市，七ヶ浜町），二口溪谷地区（旧秋保町，旧宮城町作並・奥新川），船形連峰地区（旧宮城町定義，旧泉市，大和町），鳴子温泉地区（旧鳴子町），薬菜山地区（加美町，色麻町），気仙沼・唐桑半島地区（気仙沼市），南三陸海岸地区（旧本吉町，南三陸町）

(3) 季節別観光客入込数

季節別の観光客入込数は「春季」(4~6月)は7,411千人で前年より△8,072千人、52.1%減少し、「夏季」(7月8月)は10,096千人で前年より△4,432千人、30.5%減少し、「秋季」(9~11月)は12,597千人で△2,963千人、19.0%減少し、「冬季」(1~3,12月)は13,054千人で△2,662千人、16.9%減少しました。(図4、表2)

東日本大震災の影響を受け、年間を通じて、総じて減少しました。

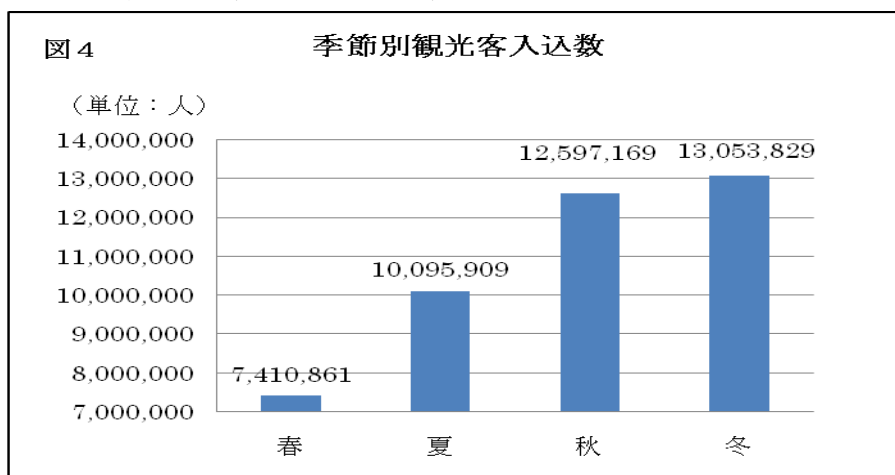


表2 季節別観光客入込数

(単位：人、(%))

圏域	地区	春 (4, 5, 6月)	夏 (7, 8月)	秋 (9, 10, 11月)	冬 (1, 2, 3, 12月)
仙南	蔵王	655,992 (22.4)	698,737 (23.9)	1,006,942 (34.4)	563,956 (19.3)
	阿武隈溪谷	146,119 (29.1)	100,351 (20)	147,156 (29.3)	108,872 (21.7)
	その他の地域	268,450 (28.2)	250,085 (26.2)	278,076 (29.2)	156,133 (16.4)
	小計	1,070,561 (24.4)	1,049,173 (23.9)	1,432,174 (32.7)	828,961 (18.9)
仙台	仙台市	757,589 (6.9)	3,331,196 (30.4)	3,008,306 (27.5)	3,859,370 (35.2)
	松島	561,861 (15.2)	673,980 (18.2)	961,206 (25.9)	1,510,657 (40.7)
	二口溪谷	683,876 (25.9)	554,587 (21)	790,551 (29.9)	611,810 (23.2)
	船形連峰	568,798 (19.6)	603,476 (20.8)	866,233 (29.8)	868,601 (29.9)
	その他の地域	608,982 (15.4)	501,740 (12.7)	1,044,369 (26.5)	1,789,693 (45.4)
	小計	3,181,106 (13.2)	5,664,979 (23.5)	6,670,665 (27.6)	8,640,131 (35.8)
大崎	鳴子温泉郷	365,501 (19)	318,759 (16.5)	795,404 (41.3)	446,446 (23.2)
	薬菜山	346,041 (26.8)	310,817 (24)	387,215 (29.9)	249,122 (19.3)
	その他の地域	1,280,341 (22.7)	1,276,537 (22.7)	1,803,397 (32)	1,274,752 (22.6)
	小計	1,991,883 (22.5)	1,906,113 (21.5)	2,986,016 (33.7)	1,970,320 (22.3)
栗原	全域	110,397 (14.3)	275,697 (35.8)	253,477 (32.9)	130,721 (17)
登米	全域	581,962 (25.4)	514,329 (22.5)	599,979 (26.2)	592,064 (25.9)
石巻	全域	377,162 (19.7)	536,493 (28)	456,986 (23.9)	544,792 (28.4)
気仙沼	気仙沼・唐桑半島	10,914 (3.7)	38,963 (13.3)	66,204 (22.7)	175,931 (60.2)
	南三陸海岸	86,876 (17.4)	110,162 (22)	131,668 (26.4)	170,909 (34.2)
	小計	97,790 (12.4)	149,125 (18.8)	197,872 (25)	346,840 (43.8)
合計		7,410,861 (17.2)	10,095,909 (23.4)	12,597,169 (29.2)	13,053,829 (30.2)
増減数(前年比)		△ 8,071,762 47.9%	△ 4,432,134 69.5%	△ 2,962,653 81.0%	△ 2,661,617 83.1%

(4) 分類別観光客入込数

観光地点を自然、文化・歴史、産業観光などの8つに分類し観光客入込数の構成比で見ると、多い順に、「買物」が23.6%、「行・催事」が18.9%、「文化・歴史」が15.7%となっています。

観光客入込数は全ての分類において減少していますが、前年に比べ最も減少率が小さかったのは「温泉」であり、復興関連宿泊者等の利用によるものと考えられます。(表3)

表3 平成23年観光客入込数

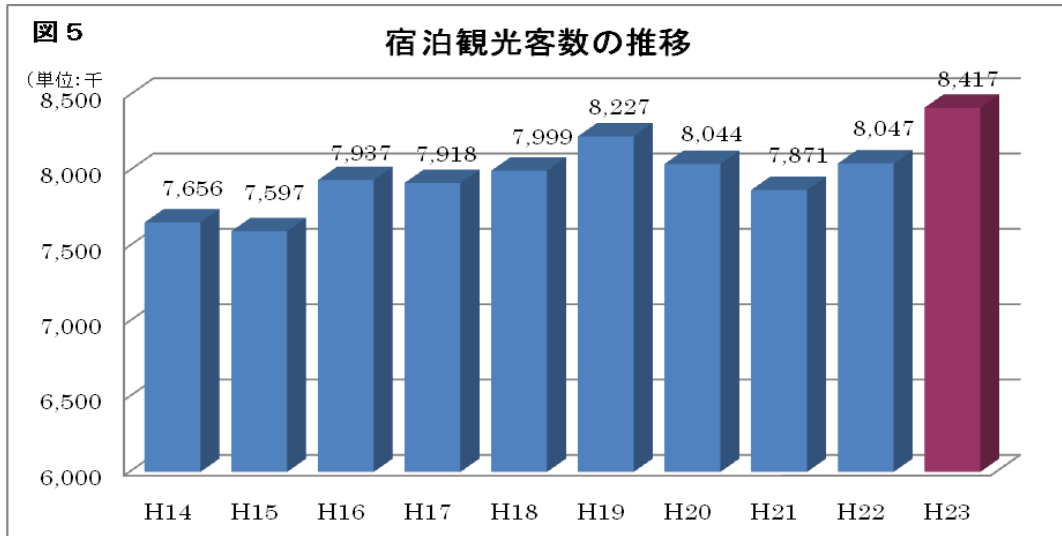
(単位：上段 千人，下段 %)

圏域	自然	文化・歴史	産業観光	スポーツ施設等	温泉	買物	行・催事	イベント	合計 (構成比)
仙南	678 (15.5)	159 (3.6)	49 (1.1)	1,200 (27.4)	1,165 (26.6)	798 (18.2)	76 (1.7)	255 (5.8)	4,381 (100.0)
仙台	2,544 (10.5)	5,851 (24.2)	383 (1.6)	2,275 (9.4)	1,732 (7.2)	2,398 (9.9)	7,142 (29.6)	1,831 (7.6)	24,157 (100.0)
大崎	514 (5.8)	477 (5.4)	78 (0.9)	460 (5.2)	2,444 (27.6)	4,340 (49.0)	443 (5.0)	98 (1.1)	8,854 (100.0)
栗原	92 (11.9)	63 (8.2)	49 (6.4)	133 (17.3)	87 (11.3)	174 (22.6)	171 (22.2)	0 (0.0)	770 (100.0)
登米	56 (2.4)	192 (8.4)	0 (0.0)	230 (10.1)	130 (5.7)	1,510 (66.0)	170 (7.4)	0 (0.0)	2,288 (100.0)
石巻	164 (8.6)	37 (1.9)	141 (7.4)	130 (6.8)	507 (26.5)	790 (41.3)	147 (7.7)	0 (0.0)	1,915 (100.0)
気仙沼	263 (33.2)	7 (0.9)	17 (2.1)	1 (0.1)	186 (23.5)	161 (20.3)	0 (0.0)	156 (19.7)	792 (100.0)
合計	4,313 (10.0)	6,787 (15.7)	717 (1.7)	4,429 (10.3)	6,252 (14.5)	10,172 (23.6)	8,148 (18.9)	2,340 (5.4)	43,158 (100.0)
増減数 前年比	△ 3,426 (55.7)	△ 2,230 (75.3)	△ 839 (46.1)	△ 3,618 (55.0)	△ 452 (93.3)	△ 4,409 (69.8)	△ 1,440 (85.0)	△ 1,715 (57.7)	△ 18,128 (70.4)

(5) 宿泊観光客数

平成 23 年の宿泊観光客数は 8,417 千人で、前年の 8,047 千人と比べ、370 千人、4.6%増加しました。(図 5)

増加した主な要因としては、復興関連の需要などにより、稼働率が上昇し、宿泊客数が増加したものです。



(6) 圏域別宿泊観光客数

圏域別割合をみると、宿泊観光客数の多かった順に、仙台圏域 76.5%、大崎圏域 11.4%、仙南圏域 8.0%となっており、全体の 4 分の 3 超が仙台圏域に集中しています。そのなかでも、旧仙台市地区と二口溪谷地区、松島地区が高い割合を占めています。(図 6, 図 7, 表 4)

仙南圏域、仙台圏域、大崎圏域では、宿泊のキャパシティがあるため、復興関連の需要などにより、宿泊客数が増加しています。

その他の地域は減少した結果となりましたが、特に、甚大な被害を受けた石巻圏域、気仙沼圏域については、受入施設自体が津波で消失した影響もあり、過去に例のない大幅な減少となっています。

仙南圏域では、宿泊観光客数が 673 千人で前年に比べ約 66 千人、10.9%増加しました。

仙台圏域では、宿泊観光客数が 6,439 千人で前年に比べ 789 千人、14.0%増加しました。仙台市内、松島町、二口溪谷での宿泊観光客数が増加しました。

大崎圏域では、宿泊観光客数が 963 千人で前年に比べ 36 千人、3.9%増加しました。

栗原圏域では、宿泊観光客数が 60 千人で前年に比べ△27 千人、31.2%減少しました。平成 20 年の「岩手・宮城内陸地震」の被害を受けて再開していない施設もあり、平成 20 年の震災前の約 4 割弱となっています。

登米圏域では、震災により宿泊施設が休・廃業したことにより、宿泊観光客数が 22 千人で前年に比べ△4 千人、15.3%減少しました。

石巻圏域では、津波により宿泊施設が甚大な被害を受け、宿泊観光客数が 45 千人で前年に比べ△266 千人、85.4%減少しました。

気仙沼圏域では、津波により宿泊施設が甚大な被害を受け、宿泊観光客数が 215 千人で前年に比べ△225 千人、51.1%減少しました。

図6 圏域別宿泊観光客数

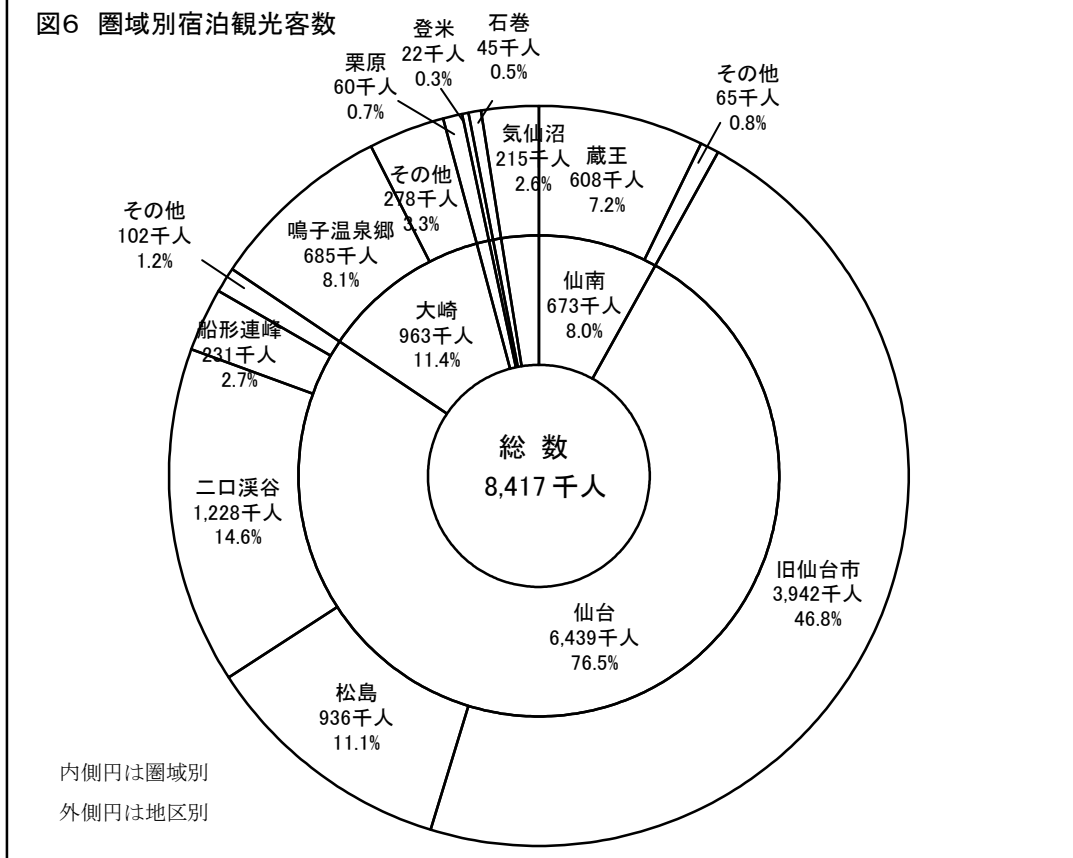


図7

(単位:人)

宿泊観光客数の対前年増減数

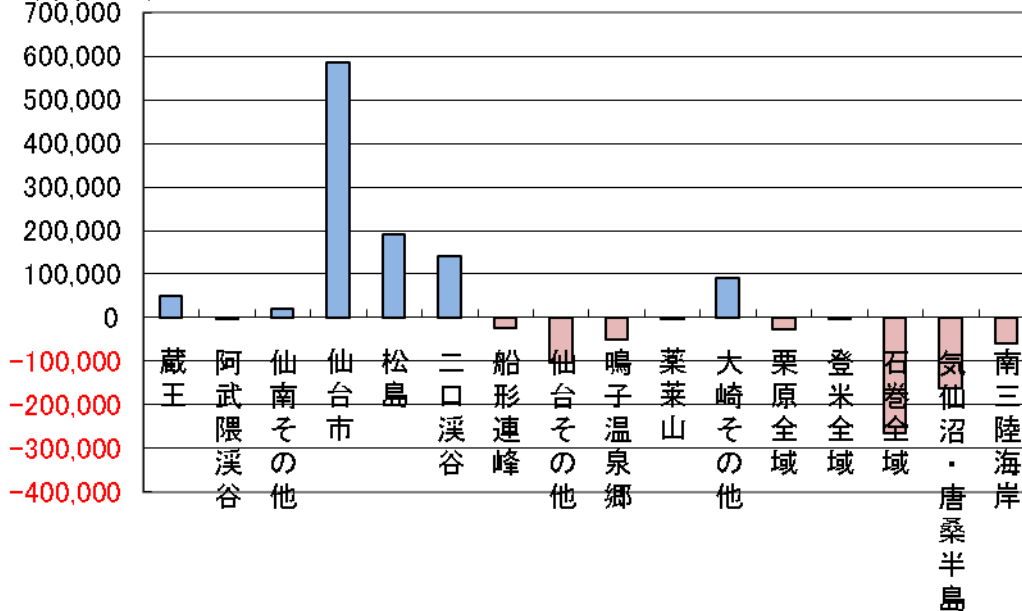


表4 平成23年宿泊観光客数

(単位：人)

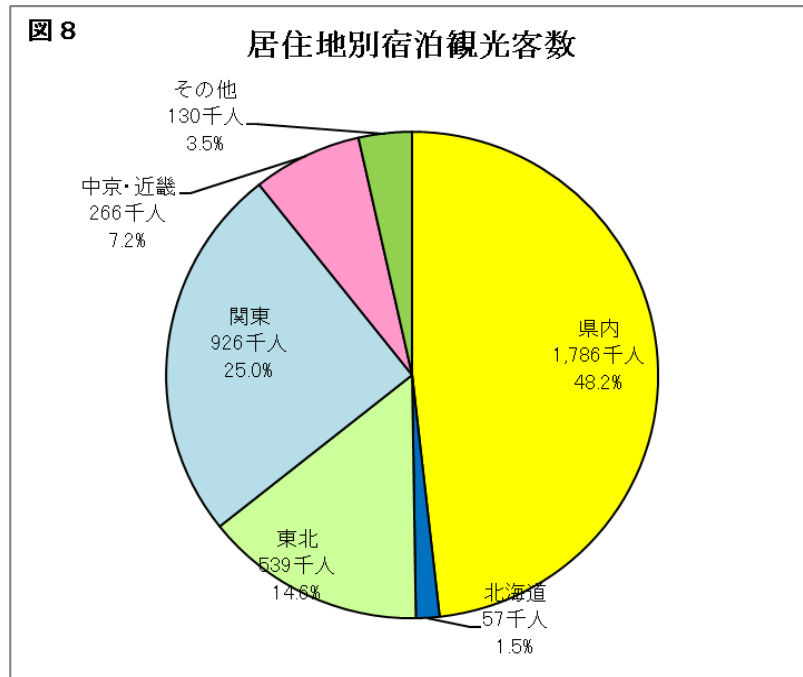
圏域	地区	平成23年	平成22年	前年比	増減数
仙南	蔵王	607,881	557,179	109.1%	50,702
	阿武隈溪谷	8,259	12,462	66.3%	△ 4,203
	その他の地域	56,551	36,941	153.1%	19,610
	小計	672,691	606,582	110.9%	66,109
仙台	仙台市	3,942,092	3,357,592	117.4%	584,500
	松島	936,451	744,949	125.7%	191,502
	二口溪谷	1,227,641	1,085,858	113.1%	141,783
	船形連峰	231,079	256,656	90.0%	△ 25,577
	その他の地域	101,630	204,402	49.7%	△ 102,772
	小計	6,438,893	5,649,457	114.0%	789,436
大崎	鳴子温泉郷	684,800	734,900	93.2%	△ 50,100
	薬菜山	23,791	27,211	87.4%	△ 3,420
	その他の地域	254,190	164,403	154.6%	89,787
	小計	962,781	926,514	103.9%	36,267
栗原	全域	59,761	86,809	68.8%	△ 27,048
登米	全域	21,690	25,594	84.7%	△ 3,904
石巻	全域	45,414	311,269	14.6%	△ 265,855
気仙沼	気仙沼・唐桑半島	39,025	203,287	19.2%	△ 164,262
	南三陸海岸	176,449	237,629	74.3%	△ 61,180
	小計	215,474	440,916	48.9%	△ 225,442
合	計	8,416,704	8,047,141	104.6%	369,563

注)

蔵王地区（白石市，蔵王町，七ヶ宿町，川崎町），阿武隈溪谷地区（丸森町），松島地区（松島町，塩竈市，七ヶ浜町），二口溪谷地区（旧秋保町，旧宮城町作並・奥新川），船形連峰地区（旧宮城町定義，旧泉市，大和町），鳴子温泉地区（旧鳴子町），薬菜山地区（加美町，色麻町），気仙沼・唐桑半島地区（気仙沼市），南三陸海岸地区（旧本吉町，南三陸町）

(7) 居住地別宿泊観光客数

居住地別にみると、宿泊観光客数は、居住地不明を除き、宮城県内で1,786千人（構成比48.2%）と最も多く、次いで関東地方で926千人（同25.0%）、東北地方（宮城県を除く）で539千人（同14.6%）となっており、それらを合計すると、全体の9割近くを占めています。（図8）



(8) 主要な行事・イベント等の観光客入込数

県内の主要な行事・イベント等の観光客入込数については、人数の多い順位に「SENDAI 光のページェント」、「仙台七夕まつり」、「定禅寺ストリートジャズフェスティバル」、「みちのく YOSAKOI まつり」となりました。

前年3位だった「仙台・青葉まつり（5月）」は震災の影響により中止となりましたが、新たに「東北六魂祭（7月）」が開催されました。「仙台七夕まつり（8月）」は前年と比較して減少しましたが、「定禅寺ストリートジャズフェスティバル（9月）」、「みちのく YOSAKOI まつり（10月）」、「SENDAI 光のページェント（12月）」は前年と比較して、観光客入込数が増加しました。（表5）

表5 主要な行事・イベント等の観光客入込数

(単位：千人)

順位	市町村	観光地点	H23年入込	H22年入込	前年比	
					増減	対前年比
1	仙台市	SENDAI光のページェント	2,900	2,750	150	105.5%
2	仙台市	仙台七夕まつり	2,033	2,357	△ 324	86.3%
3	仙台市	定禅寺ストリートジャズフェスティバル	790	740	50	106.8%
4	仙台市	みちのくYOSAKOIまつり	780	466	314	167.4%
5	仙台市	東北六魂祭(新規)	366	0	366	—
6	大崎市	古川まつり	233	213	20	109.4%
7	石巻市	石巻川開き	105	347	△ 242	30.3%
8	大河原町	おおがわら桜まつり	100	280	△ 180	35.7%
9	大崎市	鹿島台互市	89	141	△ 52	63.1%
10	塩竈市	塩竈みなとまつり	23	144	△ 121	16.0%
11	仙台市	仙台・青葉まつり	0	930	△ 930	0%

(9) 観光消費額・観光による経済効果の推計

平成23年の観光客入込数及び宿泊観光客数を基に「平成21年度観光動態調査報告書」の係数及び平均消費額を用いて算出すると、観光による直接効果額は4,428億円になります。

また、観光消費額を基に産業連関表を用いて波及効果等を推計すると、波及効果が2,866億円となり、観光による総合波及効果は7,294億円と見込まれます。(表6, 表7)

表6 観光客の平均消費額

(単位:千円)

	消費総額		宿泊代		飲食代		みやげ代		交通費		入場・観覧費	
	県内客	県外客	県内客	県外客	県内客	県外客	県内客	県外客	県内客	県外客	県内客	県外客
日帰り客	5.3	10.9	-	-	1.5	2.7	2.1	4.4	1.0	2.6	1.0	1.3
宿泊客	27.6	40.6	16.9	22.2	5.2	7.1	4.3	7.4	2.7	6.4	1.7	2.9

※宮城県経済商工観光部観光課「平成21年度観光動態調査報告書」より

表7 観光消費額・観光による経済効果

消費区分	観光による総合波及効果 (億円)						波及倍率 (倍)	雇用誘発数 (人)
	観光による直接効果額			波及効果				
	日帰り客	宿泊客	計					
宿泊費	-	1,316	1,316	930	2,246	1.71	23,413	
飲食費	557	417	974	604	1,578	1.62	14,456	
みやげ代	269	204	473	293	766	1.62	7,020	
交通費	177	108	285	181	466	1.64	2,877	
入場・観覧費	149	40	189	118	307	1.62	3,292	
その他	920	271	1,191	740	1,931	1.62	15,696	
総額	2,027	2,356	4,428	2,866	7,294	1.65	66,754	

(注1)平成17年宮城県産業連関表を使用して推計。

(注2)雇用誘発数は、総合効果から付加価値額及び雇用者所得を推計し、算出。

(注3)四捨五入の関係で一致しない場合があります。

観光消費額の推計(算出方法)

延べ観光客入込数(人)	延べ宿泊者数(人)	延べ日帰り観光客(人)
43,157,768	8,416,704	34,741,064

○日帰り観光客実人数の推計

延べ日帰り観光客(人)	日帰り観光客の県内客比率	延べ日帰り県内観光客(人)
34,741,064	74.7%	25,951,575

延べ日帰り観光客(人)	日帰り観光客の県外客比率	延べ日帰り県外観光客(人)
34,741,064	25.3%	8,789,489

延べ日帰り県内観光客(人)	県内観光客平均訪問地点数(地点)	日帰り県内観光客実人数(人)
25,951,575	1.11	23,379,797

延べ日帰り県外観光客(人)	県外観光客平均訪問地点数(地点)	日帰り県外観光客実人数(人)
8,789,489	1.15	7,643,034

○宿泊客実人数の推計

延べ宿泊者数(人)	宿泊客の県内客比率	延べ宿泊県内客(人)
8,416,704	20.4%	1,717,008

延べ宿泊者数(人)	宿泊客の県外客比率	延べ宿泊県外客(人)
8,416,704	79.6%	6,699,696

延べ宿泊県内客(人)	宿泊県内客の平均宿泊日数(日)	宿泊県内客実人数(人)
1,717,008	1.11	1,546,854

延べ宿泊県外客(人)	宿泊県外客の平均宿泊日数(日)	宿泊県外客実人数(人)
6,699,696	1.41	4,751,558

表8 観光消費額の推計算出表

		日帰り客			宿泊客			合計
		実数 A (人)	平均消費 B (千円)	消費額 C=A×B (億円)	実数 D (人)	平均消費 E (千円)	消費額 F=D×E (億円)	消費額 C+F (億円)
消費総額	県内客	23,379,797	5.3	1,239	1,546,854	27.6	427	1,666
	県外客	7,643,034	10.9	833	4,751,558	40.6	1,929	2,762
	合計	31,022,831		2,072	6,298,411		2,356	4,428
宿泊費	県内客				1,546,854	16.9	261	261
	県外客				4,751,558	22.2	1,055	1,055
	合計				6,298,411		1,316	1,316
飲食費	県内客	23,379,797	1.5	351	1,546,854	5.2	80	431
	県外客	7,643,034	2.7	206	4,751,558	7.1	337	543
	合計	31,022,831		557	6,298,411		417	974
みやげ代	購入県内客	6,873,660	2.1	144	566,148	4.3	24	168
	購入県外客	2,843,209	4.4	125	2,437,549	7.4	180	305
	合計	9,716,869		269	3,003,697		204	473
交通費	利用県内客	9,866,274	1.0	99	443,947	2.7	12	111
	利用県外客	2,988,426	2.6	78	1,496,741	6.4	96	174
	合計	12,854,700		177	1,940,688		108	285
入観覧費	利用県内客	11,128,783	1.0	111	301,636	1.7	5	116
	利用県外客	2,942,568	1.3	38	1,211,647	2.9	35	73
	合計	14,071,351		149	1,513,283		40	189
その他	県内客	23,379,797		534	1,546,854		45	579
	県外客	7,643,034		386	4,751,558		226	612
	合計	31,022,831		920	6,298,411		271	1,191

※係数は全て、「平成21年度観光動態調査」の結果を使用しています。

表9 主要観光地点別入込数

(単位:人)

圏域	観光地点	平成23年		平成22年		前年対比	
		入込数	宿泊客	入込数	宿泊客	入込数	宿泊客
仙南	蔵王(刈田山頂)	377,693		584,676	0	64.6%	—
	遠刈田温泉	708,751	414,717	728,770	363,510	97.3%	114.1%
	えぼしスキー場	123,040		133,393	0	92.2%	—
	白石城周辺	69,525		134,831	0	51.6%	—
	みちのく杜の湖畔公園	628,669	88,662	650,518	75,905	96.6%	116.8%
仙台	仙台城跡・瑞鳳殿・仙台市博物館	513,546		989,724	0	51.9%	—
	八木山動物公園等	577,517		698,633	0	82.7%	—
	松島海岸	2,237,798	883,573	3,568,621	689,340	62.7%	128.2%
	鹽竈神社	823,000		945,000	0	87.1%	—
	秋保温泉	1,279,563	932,542	1,087,867	818,805	117.6%	113.9%
	作並温泉	348,720	282,513	351,752	259,537	99.1%	108.9%
	泉ヶ岳・七北田周辺	388,728	173,120	403,741	197,896	96.3%	87.5%
	定義如来	830,623	1,446	1,085,453	1,775	76.5%	81.5%
大崎	鳴子温泉	1,033,500	456,100	1,152,300	475,100	89.7%	96.0%
	中山平温泉	177,400	70,500	202,200	90,200	87.7%	78.2%
	東鳴子温泉	136,400	74,600	149,400	75,900	91.3%	98.3%
	リゾートパークオニコウベ	103,600	25,100	140,100	32,800	73.9%	76.5%
栗原	いわかがみ平(栗駒山)	64,400		140,300	0	45.9%	—
登米	教育資料館	20,459		53,537	0	38.2%	—
石巻	日和山	126,499		150,785	0	83.9%	—
	水産観光センター・水産物流通センター	0		273,801	0	0.0%	—
	金華山	380	380	56,929	1,754	0.7%	21.7%
気仙沼	気仙沼大島	37,400	5,742	316,200	0	11.8%	—
	岩井崎園地	28,000	590	467,700	0	6.0%	—
	唐桑半島	63,200	2,162	349,100	0	18.1%	—
	神割崎	17,220	950	229,352	13,727	7.5%	6.9%

II 統計表

第1表 年次別観光客入込数の推移

圏域	地区	平成14年	平成15年	平成16年	平成17年	平成18年
仙南	蔵王	3,324,340	3,709,437	3,872,611	3,807,249	4,001,018
	阿武隈溪谷	253,000	184,546	200,073	360,241	454,983
	その他の地域	1,413,800	1,381,725	1,456,004	1,460,060	1,622,411
	小計	4,991,140	5,275,708	5,528,688	5,627,550	6,078,412
仙台	旧仙台市	8,722,200	8,893,988	9,376,941	10,559,674	10,141,059
	松島	5,113,300	6,279,904	6,314,061	5,954,571	6,186,370
	二口溪谷	3,536,811	3,464,744	3,448,979	3,354,476	3,327,296
	船形連峰	2,273,500	2,206,956	1,952,675	2,167,254	2,139,938
	その他の地域	6,393,643	5,982,418	5,994,651	6,234,532	6,475,970
	小計	26,039,454	26,828,010	27,087,307	28,270,507	28,270,633
大崎	鳴子温泉郷	2,057,100	2,155,420	2,176,750	2,232,600	2,194,060
	葉葉山	805,300	773,417	770,921	1,306,737	1,303,394
	その他の地域	2,036,823	4,526,179	5,080,261	5,064,395	5,990,345
	小計	4,899,223	7,455,016	8,027,932	8,603,732	9,487,799
栗原	全域	1,550,196	1,487,860	1,463,735	1,554,463	1,704,105
登米	全域	920,000	1,234,760	1,283,693	2,207,597	2,191,316
石巻	全域	4,141,414	2,828,247	3,586,277	4,478,518	4,463,707
気仙沼	気仙沼・唐桑半島	2,255,400	2,054,880	2,219,770	2,016,400	1,964,220
	南三陸海岸	1,653,600	1,498,359	1,790,956	1,648,842	1,598,185
	小計	3,909,000	3,553,239	4,010,726	3,665,242	3,562,405
合計		46,450,427	48,662,840	50,988,358	54,407,609	55,758,377

注)

蔵王地区(白石市, 蔵王町, 七ヶ宿町, 川崎町), 阿武隈溪谷地区(丸森町), 松島地区(松島町, 塩竈市, 七ヶ浜町), 二口溪谷地区(旧秋保町, 旧宮城町作並・奥新川), 船形連峰地区(旧宮城町定義, 旧泉市, 大和町), 鳴子温泉地区(旧鳴子町), 葉葉山地区(加美町, 色麻町), 気仙沼・唐桑半島地区(気仙沼市), 南三陸海岸地区(旧本吉町, 南三陸町)

(単位：人)

平成19年	平成20年	平成21年	平成22年	平成23年	前年比	構成比
4,019,275	3,832,260	3,924,455	3,647,744	2,925,627	80.2%	6.8%
494,550	547,137	565,659	554,702	502,498	90.6%	1.2%
1,377,219	1,408,565	1,385,095	1,469,829	952,744	64.8%	2.2%
5,891,044	5,787,962	5,875,209	5,672,275	4,380,869	77.2%	10.2%
10,493,294	11,083,466	11,750,990	12,290,942	10,956,461	89.1%	25.4%
6,217,250	5,895,096	6,272,434	6,239,636	3,707,704	59.4%	8.6%
3,291,662	2,970,815	2,975,364	2,604,758	2,640,824	101.4%	6.1%
2,291,206	2,016,279	4,993,393	5,233,764	2,907,108	55.5%	6.7%
7,251,215	7,566,900	7,396,682	7,310,939	3,944,784	54.0%	9.1%
29,544,627	29,532,556	33,388,863	33,680,039	24,156,881	71.7%	56.0%
2,156,300	2,242,696	2,258,900	2,140,700	1,926,110	90.0%	4.5%
1,411,591	1,406,081	1,470,114	1,423,018	1,293,195	90.9%	3.0%
6,645,568	6,699,867	6,872,206	6,410,281	5,635,027	87.9%	13.1%
10,213,459	10,348,644	10,601,220	9,973,999	8,854,332	88.8%	20.5%
1,910,876	876,908	878,694	1,131,684	770,292	68.1%	1.8%
2,125,374	2,366,583	2,484,686	2,772,121	2,288,334	82.5%	5.3%
4,615,074	4,362,090	4,344,778	4,431,597	1,915,433	43.2%	4.4%
1,945,000	1,876,600	1,956,300	2,540,589	292,012	11.5%	0.7%
1,631,287	1,637,303	1,673,423	1,083,630	499,615	46.1%	1.2%
3,576,287	3,513,903	3,629,723	3,624,219	791,627	21.8%	1.8%
57,876,741	56,788,646	61,203,173	61,285,934	43,157,768	70.4%	100.0%

第2表 月別観光客入込数

圏域	地区	1月	2月	3月	4月	5月
仙南	蔵王	178,742 (6.1)	204,236 (7.0)	60,410 (2.1)	100,660 (3.4)	323,942 (11.1)
	阿武隈溪谷	27,539 (5.5)	29,012 (5.8)	22,306 (4.4)	37,917 (7.5)	76,281 (15.2)
	その他の地域	37,153 (3.9)	39,529 (4.1)	24,062 (2.5)	137,246 (14.4)	68,181 (7.2)
	小計	243,434 (5.6)	272,777 (6.2)	106,778 (2.4)	275,823 (6.3)	468,404 (10.7)
仙台	旧仙台市	385,802 (3.5)	231,187 (2.1)	65,180 (0.6)	95,899 (0.9)	410,845 (3.7)
	松島	786,334 (21.2)	423,234 (11.4)	90,333 (2.4)	116,772 (3.1)	243,986 (6.6)
	二口溪谷	146,704 (5.6)	160,870 (6.1)	114,246 (4.3)	203,763 (7.7)	267,272 (10.1)
	船形連峰	369,603 (12.7)	216,942 (7.5)	61,244 (2.1)	82,738 (2.8)	213,512 (7.3)
	その他の地域	1,167,891 (29.6)	245,572 (6.2)	150,405 (3.8)	140,367 (3.6)	275,577 (7.0)
	小計	2,856,334 (11.8)	1,277,805 (5.3)	481,408 (2.0)	639,539 (2.6)	1,411,192 (5.8)
大崎	鳴子温泉郷	128,581 (6.7)	119,995 (6.2)	80,800 (4.2)	99,770 (5.2)	146,436 (7.6)
	菓菜山	57,734 (4.5)	84,502 (6.5)	44,925 (3.5)	70,962 (5.5)	147,355 (11.4)
	その他の地域	373,008 (6.6)	332,613 (5.9)	251,042 (4.5)	367,273 (6.5)	502,058 (8.9)
	小計	559,323 (6.3)	537,110 (6.1)	376,767 (4.3)	538,005 (6.1)	795,849 (9.0)
栗原	全域	43,449 (5.6)	41,845 (5.4)	19,122 (2.5)	16,602 (2.2)	44,487 (5.8)
登米	全域	181,046 (7.9)	155,075 (6.8)	110,397 (4.8)	163,310 (7.1)	230,534 (10.1)
石巻	全域	182,984 (9.6)	150,170 (7.8)	70,053 (3.7)	110,458 (5.8)	135,732 (7.1)
気仙沼	気仙沼・唐桑半島	75,812 (26.0)	68,363 (23.4)	13,308 (4.6)	1,400 (0.5)	4,700 (1.6)
	南三陸海岸	58,447 (11.7)	53,738 (10.8)	14,760 (3.0)	17,000 (3.4)	32,905 (6.6)
	小計	134,259 (17.0)	122,101 (15.4)	28,068 (3.5)	18,400 (2.3)	37,605 (4.8)
合計		4,200,829 (9.7)	2,556,883 (5.9)	1,192,593 (2.8)	1,762,137 (4.1)	3,123,803 (7.2)

注)

蔵王地区(白石市, 蔵王町, 七ヶ宿町, 川崎町), 阿武隈溪谷地区(丸森町), 松島地区(松島町, 塩竈市, 七ヶ浜町), 二口溪谷地区(旧秋保町, 旧宮城町作並・奥新川), 船形連峰地区(旧宮城町定義, 旧泉市, 大和町), 鳴子温泉地区(旧鳴子町), 菓菜山地区(加美町, 色麻町), 気仙沼・唐桑半島地区(気仙沼市), 南三陸海岸地区(旧本吉町, 南三陸町)

(単位：上段 人 ， 下段 %)

6月	7月	8月	9月	10月	11月	12月	年計
231,390 (7.9)	267,674 (9.1)	431,063 (14.7)	365,541 (12.5)	425,487 (14.5)	215,914 (7.4)	120,568 (4.1)	2,925,627 (100.0)
31,921 (6.4)	33,520 (6.7)	66,831 (13.3)	47,847 (9.5)	53,472 (10.6)	45,837 (9.1)	30,015 (6.0)	502,498 (100.0)
63,023 (6.6)	100,710 (10.6)	149,375 (15.7)	81,802 (8.6)	109,899 (11.5)	86,375 (9.1)	55,389 (5.8)	952,744 (100.0)
326,334 (7.4)	401,904 (9.2)	647,269 (14.8)	495,190 (11.3)	588,858 (13.4)	348,126 (7.9)	205,972 (4.7)	4,380,869 (100.0)
250,845 (2.3)	716,862 (6.5)	2,614,334 (23.9)	1,308,849 (11.9)	1,286,330 (11.7)	413,127 (3.8)	3,177,201 (29.0)	10,956,461 (100.0)
201,103 (5.4)	287,078 (7.7)	386,902 (10.4)	267,301 (7.2)	317,588 (8.6)	376,317 (10.1)	210,756 (5.7)	3,707,704 (100.0)
212,841 (8.1)	251,010 (9.5)	303,577 (11.5)	238,735 (9.0)	292,425 (11.1)	259,391 (9.8)	189,990 (7.2)	2,640,824 (100.0)
272,548 (9.4)	318,265 (10.9)	285,211 (9.8)	259,957 (8.9)	349,093 (12.0)	257,183 (8.8)	220,812 (7.6)	2,907,108 (100.0)
193,038 (4.9)	232,598 (5.9)	269,142 (6.8)	335,818 (8.5)	360,420 (9.1)	348,131 (8.8)	225,825 (5.7)	3,944,784 (100.0)
1,130,375 (4.7)	1,805,813 (7.5)	3,859,166 (16.0)	2,410,660 (10.0)	2,605,856 (10.8)	1,654,149 (6.8)	4,024,584 (16.7)	24,156,881 (100.0)
119,295 (6.2)	133,321 (6.9)	185,438 (9.6)	187,816 (9.8)	352,870 (18.3)	254,718 (13.2)	117,070 (6.1)	1,926,110 (100.0)
127,724 (9.9)	124,846 (9.7)	185,971 (14.4)	129,497 (10.0)	157,159 (12.2)	100,559 (7.8)	61,961 (4.8)	1,293,195 (100.0)
411,010 (7.3)	437,740 (7.8)	838,797 (14.9)	506,834 (9.0)	691,937 (12.3)	604,626 (10.7)	318,089 (5.6)	5,635,027 (100.0)
658,029 (7.4)	695,907 (7.9)	1,210,206 (13.7)	824,147 (9.3)	1,201,966 (13.6)	959,903 (10.8)	497,120 (5.6)	8,854,332 (100.0)
49,308 (6.4)	99,184 (12.9)	176,513 (22.9)	72,502 (9.4)	126,065 (16.4)	54,910 (7.1)	26,305 (3.4)	770,292 (100.0)
188,118 (8.2)	252,885 (11.1)	261,444 (11.4)	229,494 (10.0)	212,676 (9.3)	157,809 (6.9)	145,546 (6.4)	2,288,334 (100.0)
130,972 (6.8)	204,922 (10.7)	331,571 (17.3)	159,868 (8.3)	150,777 (7.9)	146,341 (7.6)	141,585 (7.4)	1,915,433 (100.0)
4,814 (1.6)	10,027 (3.4)	28,936 (9.9)	22,638 (7.8)	21,314 (7.3)	22,252 (7.6)	18,448 (6.3)	292,012 (100.0)
36,971 (7.4)	54,661 (10.9)	55,501 (11.1)	40,555 (8.1)	48,716 (9.8)	42,397 (8.5)	43,964 (8.8)	499,615 (100.0)
41,785 (5.3)	64,688 (8.2)	84,437 (10.7)	63,193 (8.0)	70,030 (8.8)	64,649 (8.2)	62,412 (7.9)	791,627 (100.0)
2,524,921 (5.9)	3,525,303 (8.2)	6,570,606 (15.2)	4,255,054 (9.9)	4,956,228 (11.5)	3,385,887 (7.8)	5,103,524 (11.8)	43,157,768 (100.0)

第3表 分類別観光客入込数

圏域	地区	自然	文化・歴史	産業観光
仙南	蔵王	626,817 (21.4)	98,873 (3.4)	17,086 (0.6)
	阿武隈溪谷	0 (0.0)	27,713 (5.5)	26,517 (5.3)
	その他の地域	50,878 (5.3)	32,829 (3.4)	5,867 (0.6)
	小計	677,695 (15.5)	159,415 (3.6)	49,470 (1.1)
仙台	旧仙台市	0 (0.0)	1,629,004 (14.9)	80,366 (0.7)
	松島	2,238,768 (60.4)	826,083 (22.3)	96,303 (2.6)
	二口溪谷	1,600 (0.1)	265,735 (10.1)	157,672 (6.0)
	船形連峰	296,593 (10.2)	1,228,764 (42.3)	0 (0.0)
	その他の地域	7,470 (0.2)	1,901,735 (48.2)	48,636 (1.2)
	小計	2,544,431 (10.5)	5,851,321 (24.2)	382,977 (1.6)
大崎	鳴子温泉郷	225,100 (11.7)	49,300 (2.6)	15,234 (0.8)
	薬菜山	280,052 (21.7)	42,892 (3.3)	46,952 (3.6)
	その他の地域	9,143 (0.2)	384,842 (6.8)	15,358 (0.3)
	小計	514,295 (5.8)	477,034 (5.4)	77,544 (0.9)
栗原	全域	92,362 (12.0)	63,346 (8.2)	49,176 (6.4)
登米	全域	56,141 (2.5)	192,250 (8.4)	0 (0.0)
石巻	全域	164,463 (8.6)	37,297 (1.9)	140,559 (7.3)
気仙沼	気仙沼・唐桑半島	249,018 (85.4)	2,942 (1.0)	0 (0.0)
	南三陸海岸	14,178 (2.8)	3,812 (0.8)	17,117 (3.4)
	小計	263,196 (33.2)	6,754 (0.9)	17,117 (2.2)
合計		4,312,583 (10.0)	6,787,417 (15.7)	716,843 (1.7)

注)

蔵王地区(白石市, 蔵王町, 七ヶ宿町, 川崎町), 阿武隈溪谷地区(丸森町), 松島地区(松島町, 塩竈市, 七ヶ浜町), 二口溪谷地区(旧秋保町, 旧宮城町作並・奥新川), 船形連峰地区(旧宮城町定義, 旧泉市, 大和町), 鳴子温泉地区(旧鳴子町), 薬菜山地区(加美町, 色麻町), 気仙沼・唐桑半島地区(気仙沼市), 南三陸海岸地区(旧本吉町, 南三陸町)

(単位：上段 人 ， 下段 %)

スポーツ 施設等	温泉	買物	行事・催事	イベント	年 計
939,911 (32.1)	941,638 (32.2)	225,759 (7.7)	75,543 (2.6)	0 (0.0)	2,925,627 (100.0)
25,504 (5.1)	64,623 (12.9)	296,664 (59.0)	0 (0.0)	61,477 (12.2)	502,498 (100.0)
234,798 (24.6)	159,125 (16.7)	275,947 (29.0)	0 (0.0)	193,300 (20.3)	952,744 (100.0)
1,200,213 (27.4)	1,165,386 (26.6)	798,370 (18.2)	75,543 (1.7)	254,777 (5.8)	4,380,869 (100.0)
427,378 (3.9)	0 (0.0)	35,300 (0.3)	7,036,895 (64.2)	1,747,518 (15.9)	10,956,461 (100.0)
19,421 (0.5)	0 (0.0)	484,057 (13.1)	43,072 (1.2)	0 (0.0)	3,707,704 (100.0)
587,534 (22.2)	1,628,283 (61.7)	0 (0.0)	0 (0.0)	0 (0.0)	2,640,824 (100.0)
283,943 (9.8)	16,581 (0.6)	1,057,200 (36.4)	0 (0.0)	24,027 (0.8)	2,907,108 (100.0)
956,360 (24.2)	87,467 (2.2)	821,681 (20.8)	62,000 (1.6)	59,435 (1.5)	3,944,784 (100.0)
2,274,636 (9.4)	1,732,331 (7.2)	2,398,238 (9.9)	7,141,967 (29.6)	1,830,980 (7.6)	24,156,881 (100.0)
166,176 (8.6)	1,470,300 (76.3)	0 (0.0)	0 (0.0)	0 (0.0)	1,926,110 (100.0)
169,652 (13.1)	333,180 (25.8)	332,017 (25.7)	2,000 (0.2)	86,450 (6.7)	1,293,195 (100.0)
124,362 (2.2)	640,799 (11.4)	4,007,595 (71.1)	440,976 (7.8)	11,952 (0.2)	5,635,027 (100.0)
460,190 (5.2)	2,444,279 (27.6)	4,339,612 (49.0)	442,976 (5.0)	98,402 (1.1)	8,854,332 (100.0)
132,933 (17.3)	87,376 (11.3)	174,402 (22.6)	170,697 (22.2)	0 (0.0)	770,292 (100.0)
229,993 (10.1)	130,165 (5.7)	1,509,785 (66.0)	170,000 (7.4)	0 (0.0)	2,288,334 (100.0)
129,516 (6.8)	506,593 (26.4)	790,388 (41.3)	146,500 (7.6)	117 (0.0)	1,915,433 (100.0)
0 (0.0)	0 (0.0)	35,240 (12.1)	0 (0.0)	4,500 (1.5)	291,700 (100.0)
1,440 (0.3)	186,357 (37.3)	125,523 (25.1)	0 (0.0)	151,500 (30.3)	499,927 (100.0)
1,440 (0.2)	186,357 (23.5)	160,763 (20.3)	0 (0.0)	156,000 (19.7)	791,627 (100.0)
4,428,921 (10.3)	6,252,487 (14.5)	10,171,558 (23.6)	8,147,683 (18.9)	2,340,276 (5.4)	43,157,768 (100.0)

第4表 年次別宿泊観光客入込数の推移

圏域	地区	平成14年	平成15年	平成16年	平成17年	平成18年
仙南	蔵王	610,404	631,437	658,270	649,555	664,761
	阿武隈溪谷	16,500	14,716	14,285	13,511	13,096
	その他の地域	34,480	47,716	44,042	42,977	30,689
	小計	661,384	693,869	716,597	706,043	708,546
仙台	旧仙台市	2,317,000	2,394,258	2,580,208	2,836,726	2,955,696
	松島	874,800	843,461	852,443	733,627	730,833
	二口溪谷	1,383,537	1,331,101	1,307,004	1,281,229	1,234,863
	船形連峰	158,200	209,187	206,942	114,313	143,994
	その他の地域	129,907	144,133	162,218	152,656	161,164
	小計	4,863,444	4,922,140	5,108,815	5,118,551	5,226,550
大崎	鳴子温泉郷	776,000	728,900	813,000	834,000	801,600
	薬菜山	22,200	22,605	24,584	37,693	32,677
	その他の地域	161,160	159,958	169,537	150,450	161,175
	小計	959,360	911,463	1,007,121	1,022,143	995,452
栗原	全域	199,100	160,997	149,761	139,938	160,692
登米	全域	21,000	34,785	31,632	39,507	38,864
石巻	全域	418,085	382,248	420,434	384,364	376,019
気仙沼	気仙沼・唐桑半島	255,200	218,571	229,446	228,993	215,828
	南三陸海岸	278,100	272,759	273,303	278,555	276,963
	小計	533,300	491,330	502,749	507,548	492,791
合計		7,655,673	7,596,832	7,937,109	7,918,094	7,998,914

注)

蔵王地区(白石市, 蔵王町, 七ヶ宿町, 川崎町), 阿武隈溪谷地区(丸森町), 松島地区(松島町, 塩竈市, 七ヶ浜町), 二口溪谷地区(旧秋保町, 旧宮城町作並・奥新川), 船形連峰地区(旧宮城町定義, 旧泉市, 大和町), 鳴子温泉地区(旧鳴子町), 薬菜山地区(加美町, 色麻町), 気仙沼・唐桑半島地区(気仙沼市), 南三陸海岸地区(旧本吉町, 南三陸町)

(単位：人)

平成19年	平成20年	平成21年	平成22年	平成23年	前年比	構成比
650,604	546,025	526,956	557,179	607,881	109.1%	7.2%
14,393	12,588	12,869	12,462	8,259	66.3%	0.1%
58,328	50,877	36,772	36,941	56,551	153.1%	0.7%
723,325	609,490	576,597	606,582	672,691	110.9%	8.0%
3,121,332	3,333,874	3,179,442	3,357,592	3,942,092	117.4%	46.8%
735,276	688,051	731,868	744,949	936,451	125.7%	11.1%
1,210,242	1,118,288	1,078,760	1,085,858	1,227,641	113.1%	14.6%
149,574	214,666	262,045	256,656	231,079	90.0%	2.7%
192,421	208,819	222,091	204,402	101,630	49.7%	1.2%
5,408,845	5,563,698	5,474,206	5,649,457	6,438,893	114.0%	76.5%
801,000	796,200	775,900	734,900	684,800	93.2%	8.1%
32,355	27,043	27,549	27,211	23,791	87.4%	0.3%
192,849	129,104	153,714	164,403	254,190	154.6%	3.0%
1,026,204	952,347	957,163	926,514	962,781	103.9%	11.4%
160,218	78,086	42,785	86,809	59,761	68.8%	0.7%
36,362	39,856	31,685	25,594	21,690	84.7%	0.3%
379,928	337,446	322,848	311,269	45,414	14.6%	0.5%
218,190	206,149	217,865	203,287	39,025	19.2%	0.5%
273,634	256,836	248,008	237,629	176,449	74.3%	2.1%
491,824	462,985	465,873	440,916	215,474	48.9%	2.6%
8,226,706	8,043,908	7,871,157	8,047,141	8,416,704	104.6%	100.0%

第5表 月別宿泊観光客数

圏域	地区	1月	2月	3月	4月	5月	6月
仙南	蔵王	36,594 (6.0)	40,429 (6.7)	16,416 (2.7)	25,983 (4.3)	60,178 (9.9)	38,316 (6.3)
	阿武隈溪谷	494 (6.0)	392 (4.7)	191 (2.3)	474 (5.7)	633 (7.7)	380 (4.6)
	その他の地域	3,323 (5.9)	3,703 (6.5)	3,805 (6.7)	4,674 (8.3)	5,085 (9.0)	4,716 (8.3)
	小計	40,411 (6.0)	44,524 (6.6)	20,412 (3.0)	31,131 (4.6)	65,896 (9.8)	43,412 (6.5)
仙台	旧仙台市	222,270 (5.6)	248,853 (6.3)	212,813 (5.4)	330,777 (8.4)	391,537 (9.9)	370,067 (9.4)
	松島	55,820 (6.0)	48,669 (5.2)	21,631 (2.3)	79,873 (8.5)	117,134 (12.5)	100,678 (10.8)
	二口溪谷	75,439 (6.1)	75,833 (6.2)	46,926 (3.8)	108,078 (8.8)	137,846 (11.2)	109,608 (8.9)
	船形連峰	17,374 (7.5)	19,193 (8.3)	8,006 (3.5)	11,753 (5.1)	12,620 (5.5)	21,653 (9.4)
	その他の地域	10,553 (10.4)	11,076 (10.9)	4,883 (4.8)	4,883 (4.8)	7,190 (7.1)	7,838 (7.7)
	小計	381,456 (5.9)	403,624 (6.3)	294,259 (4.6)	535,364 (8.3)	666,327 (10.3)	609,844 (9.5)
大崎	鳴子温泉郷	55,100 (8.0)	53,100 (7.8)	29,100 (4.2)	40,200 (5.9)	50,500 (7.4)	48,000 (7.0)
	薬菜山	1,244 (5.2)	1,049 (4.4)	459 (1.9)	587 (2.5)	1,567 (6.6)	1,443 (6.1)
	その他の地域	16,571 (6.5)	15,216 (6.0)	7,478 (2.9)	20,778 (8.2)	23,252 (9.1)	23,138 (9.1)
	小計	72,915 (7.6)	69,365 (7.2)	37,037 (3.8)	61,565 (6.4)	75,319 (7.8)	72,581 (7.5)
栗原	小計	3,166 (5.3)	3,953 (6.6)	1,275 (2.1)	836 (1.4)	2,200 (3.7)	6,898 (11.5)
登米	小計	953 (4.4)	1,125 (5.2)	1,123 (5.2)	2,219 (10.2)	2,498 (11.5)	1,831 (8.4)
石巻	小計	13,475 (29.7)	13,457 (29.6)	5,575 (12.3)	402 (0.9)	852 (1.9)	988 (2.2)
気仙沼	気仙沼・唐桑半島	12,150 (31.1)	12,147 (31.1)	4,188 (10.7)	360 (0.9)	1,099 (2.8)	702 (1.8)
	南三陸海岸	14,152 (8.0)	14,456 (8.2)	4,325 (2.5)	2,671 (1.5)	17,725 (10.0)	18,426 (10.4)
	小計	26,302 (12.2)	26,603 (12.3)	8,513 (4.0)	3,031 (1.4)	18,824 (8.7)	19,128 (8.9)
合計	小計	538,678 (6.4)	562,651 (6.7)	368,194 (4.4)	634,548 (7.5)	831,916 (9.9)	754,682 (9.0)

注)

蔵王地区(白石市, 蔵王町, 七ヶ宿町, 川崎町), 阿武隈溪谷地区(丸森町), 松島地区(松島町, 塩竈市, 七ヶ浜町), 二口溪谷地区(旧秋保町, 旧宮城町作並・奥新川), 船形連峰地区(旧宮城町定義, 旧泉市, 大和町), 鳴子温泉地区(旧鳴子町), 薬菜山地区(加美町, 色麻町), 気仙沼・唐桑半島地区(気仙沼市), 南三陸海岸地区(旧本吉町, 南三陸町)

(単位：上段 人 ， 下段 %)

7月	8月	9月	10月	11月	12月	年 計
52,285 (8.6)	127,041 (20.9)	49,925 (8.2)	58,950 (9.7)	52,642 (8.7)	49,122 (8.1)	607,881 (100.0)
963 (11.7)	1,831 (22.2)	976 (11.8)	695 (8.4)	634 (7.7)	596 (7.2)	8,259 (100.0)
5,039 (8.9)	5,382 (9.5)	4,999 (8.8)	5,600 (9.9)	5,135 (9.1)	5,090 (9.0)	56,551 (100.0)
58,287 (8.7)	134,254 (20.0)	55,900 (8.3)	65,245 (9.7)	58,411 (8.7)	54,808 (8.1)	672,691 (100.0)
376,929 (9.6)	395,926 (10.0)	363,373 (9.2)	351,358 (8.9)	329,955 (8.4)	348,234 (8.8)	3,942,092 (100.0)
101,432 (10.8)	96,382 (10.3)	74,958 (8.0)	76,674 (8.2)	84,132 (9.0)	79,068 (8.4)	936,451 (100.0)
112,476 (9.2)	125,521 (10.2)	98,869 (8.1)	115,035 (9.4)	110,413 (9.0)	111,597 (9.1)	1,227,641 (100.0)
20,418 (8.8)	16,566 (7.2)	29,177 (12.6)	28,814 (12.5)	22,686 (9.8)	22,819 (9.9)	231,079 (100.0)
9,228 (9.1)	10,096 (9.9)	8,812 (8.7)	9,431 (9.3)	8,651 (8.5)	8,989 (8.8)	101,630 (100.0)
620,483 (9.6)	644,491 (10.0)	575,189 (8.9)	581,312 (9.0)	555,837 (8.6)	570,707 (8.9)	6,438,893 (100.0)
55,400 (8.1)	64,700 (9.4)	77,800 (11.4)	78,000 (11.4)	78,800 (11.5)	54,100 (7.9)	684,800 (100.0)
2,540 (10.7)	5,457 (22.9)	2,504 (10.5)	2,858 (12.0)	2,552 (10.7)	1,531 (6.4)	23,791 (100.0)
24,500 (9.6)	25,897 (10.2)	25,137 (9.9)	24,755 (9.7)	24,751 (9.7)	22,717 (8.9)	254,190 (100.0)
82,440 (8.6)	96,054 (10.0)	105,441 (11.0)	105,613 (11.0)	106,103 (11.0)	78,348 (8.1)	962,781 (100.0)
7,138 (11.9)	9,625 (16.1)	9,378 (15.7)	6,975 (11.7)	4,492 (7.5)	3,825 (6.4)	59,761 (100.0)
2,322 (10.7)	2,594 (12.0)	1,832 (8.4)	2,056 (9.5)	1,600 (7.4)	1,537 (7.1)	21,690 (100.0)
1,030 (2.3)	1,374 (3.0)	1,242 (2.7)	1,581 (3.5)	2,007 (4.4)	3,431 (7.6)	45,414 (100.0)
1,320 (3.4)	1,803 (4.6)	1,444 (3.7)	1,260 (3.2)	1,229 (3.1)	1,323 (3.4)	39,025 (100.0)
26,959 (15.3)	23,691 (13.4)	12,167 (6.9)	12,577 (7.1)	14,535 (8.2)	14,765 (8.4)	176,449 (100.0)
28,279 (13.1)	25,494 (11.8)	13,611 (6.3)	13,837 (6.4)	15,764 (7.3)	16,088 (7.5)	215,474 (100.0)
799,979 (9.5)	913,886 (10.9)	762,593 (9.1)	776,619 (9.2)	744,214 (8.8)	728,744 (8.7)	8,416,704 (100.0)

第6表 施設別宿泊観光客数

圏域	地区	ホテル	旅館	民宿	山小屋・キャンプ場
仙南	蔵王	279,386 (46.0)	162,850 (26.8)	27,210 (4.5)	97,996 (16.1)
	阿武隈溪谷	0 (0.0)	169 (2.0)	0 (0.0)	2,743 (33.2)
	その他の地域	48,214 (85.3)	7,067 (12.5)	1,270 (2.2)	0 (0.0)
	小計	327,600 (48.7)	170,086 (25.3)	28,480 (4.2)	100,739 (15.0)
仙台	旧仙台市	3,669,374 (93.1)	236,611 (6.0)	0 (0.0)	0 (0.0)
	松島	936,078 (100.0)	0 (0.0)	126 (0.0)	0 (0.0)
	二口溪谷	46,913 (3.8)	1,160,190 (94.5)	1,589 (0.1)	7,121 (0.6)
	船形連峰	157,881 (68.3)	42,005 (18.2)	0 (0.0)	1,625 (0.7)
	その他の地域	86,139 (84.8)	11,344 (11.2)	353 (0.3)	816 (0.8)
	小計	4,896,385 (76.0)	1,450,150 (22.5)	2,068 (0.0)	9,562 (0.1)
大崎	鳴子温泉郷	205,440 (30.0)	364,070 (53.2)	2,400 (0.4)	8,900 (1.3)
	葉菜山	1,220 (5.1)	10,843 (45.6)	9,061 (38.1)	2,411 (10.1)
	その他の地域	230,358 (90.6)	12,343 (4.9)	10,046 (4.0)	450 (0.2)
	小計	437,018 (45.4)	387,256 (40.2)	21,507 (2.2)	11,761 (1.2)
栗原	全域	12,588 (21.1)	10,503 (17.6)	600 (1.0)	3,216 (5.4)
登米	全域	15,182 (70.0)	3,250 (15.0)	0 (0.0)	3,258 (15.0)
石巻	全域	34,214 (75.3)	6,313 (13.9)	2,710 (6.0)	111 (0.2)
気仙沼	気仙沼・唐桑半島	8,895 (22.8)	15,390 (39.4)	374 (1.0)	213 (0.5)
	南三陸海岸	0 (0.0)	0 (0.0)	0 (0.0)	0 (0.0)
	小計	8,895 (4.1)	15,390 (7.1)	374 (0.2)	213 (0.1)
合計		5,731,882 (68.1)	2,042,948 (24.3)	55,739 (0.7)	128,860 (1.5)

注)

蔵王地区(白石市, 蔵王町, 七ヶ宿町, 川崎町), 阿武隈溪谷地区(丸森町), 松島地区(松島町, 塩竈市, 七ヶ浜町), 二口溪谷地区(旧秋保町, 旧宮城町作並・奥新川), 船形連峰地区(旧宮城町定義, 旧泉市, 大和町), 鳴子温泉地区(旧鳴子町), 葉菜山地区(加美町, 色麻町), 気仙沼・唐桑半島地区(気仙沼市), 南三陸海岸地区(旧本吉町, 南三陸町)

(単位：上段 人 ， 下段 %)

寮・保養所	国民宿舎	ユースホステル	そ の 他	合 計
24,245 (4.0)	0 (0.0)	0 (0.0)	16,194 (2.7)	607,881 (100.0)
0 (0.0)	5,347 (64.7)	0 (0.0)	0 (0.0)	8,259 (100.0)
0 (0.0)	0 (0.0)	0 (0.0)	0 (0.0)	56,551 (100.0)
24,245 (3.6)	5,347 (0.8)	0 (0.0)	16,194 (2.4)	672,691 (100.0)
0 (0.0)	0 (0.0)	8,181 (0.2)	27,926 (0.7)	3,942,092 (100.0)
247 (0.0)	0 (0.0)	0 (0.0)	0 (0.0)	936,451 (100.0)
0 (0.0)	0 (0.0)	0 (0.0)	11,828 (1.0)	1,227,641 (100.0)
0 (0.0)	0 (0.0)	0 (0.0)	29,568 (12.8)	231,079 (100.0)
0 (0.0)	0 (0.0)	0 (0.0)	2,978 (2.9)	101,630 (100.0)
247 (0.0)	0 (0.0)	8,181 (0.1)	72,300 (1.1)	6,438,893 (100.0)
98,230 (14.3)	5,760 (0.8)	0 (0.0)	0 (0.0)	684,800 (100.0)
0 (0.0)	0 (0.0)	0 (0.0)	256 (1.1)	23,791 (100.0)
0 (0.0)	0 (0.0)	0 (0.0)	993 (0.4)	254,190 (100.0)
98,230 (10.2)	5,760 (0.6)	0 (0.0)	1,249 (0.1)	962,781 (100.0)
0 (0.0)	0 (0.0)	0 (0.0)	32,854 (55.0)	59,761 (100.0)
0 (0.0)	0 (0.0)	0 (0.0)	0 (0.0)	21,690 (100.0)
0 (0.0)	0 (0.0)	0 (0.0)	2,066 (4.5)	45,414 (100.0)
0 (0.0)	4,983 (12.8)	40 (0.1)	9,130 (23.4)	39,025 (100.0)
0 (0.0)	0 (0.0)	0 (0.0)	176,449 (100.0)	176,449 (100.0)
0 (0.0)	4,983 (2.3)	40 (0.0)	185,579 (86.1)	215,474 (100.0)
122,722 (1.5)	16,090 (0.2)	8,221 (0.1)	310,242 (3.7)	8,416,704 (100.0)

第7表 居住地別宿泊観光客数

圏 域	地 区	居			
		県 内	県 外	県	
				北海道	東 北
仙 南	蔵 王	454,110 (74.7)	121,635 (20.0)	977 (0.2)	43,030 (7.1)
	阿 武 隈 溪 谷	5,281 (63.9)	2,978 (36.1)	1 (0.0)	1,135 (13.7)
	そ の 他 の 地 域	6,754 (11.9)	44,230 (78.2)	3,555 (6.3)	11,618 (20.5)
	小 計	466,145 (69.3)	168,843 (25.1)	4,533 (0.7)	55,783 (8.3)
仙 台	旧 仙 台 市	249,799 (6.3)	782,666 (19.9)	27,224 (0.7)	176,245 (4.5)
	松 島	5,731 (0.6)	46,277 (4.9)	942 (0.1)	5,985 (0.6)
	二 口 溪 谷	402,036 (32.7)	393,608 (32.1)	5,463 (0.4)	128,452 (10.5)
	船 形 連 峰	55,835 (24.2)	37,741 (16.3)	377 (0.2)	10,017 (4.3)
	そ の 他 の 地 域	13,191 (13.0)	41,545 (40.9)	1,089 (1.1)	13,465 (13.2)
	小 計	726,592 (11.3)	1,301,837 (20.2)	35,095 (0.5)	334,164 (5.2)
大 崎	鳴 子 温 泉 郷	447,972 (65.4)	231,508 (33.8)	6,235 (0.9)	99,781 (14.6)
	薬 菜 山	19,119 (80.4)	4,672 (19.6)	11 (0.0)	2,007 (8.4)
	そ の 他 の 地 域	44,479 (17.5)	145,049 (57.1)	9,518 (3.7)	25,973 (10.2)
	小 計	511,570 (53.1)	381,229 (39.6)	15,764 (1.6)	127,761 (13.3)
栗 原	全 域	46,638 (78.0)	13,048 (21.8)	341 (0.6)	4,322 (7.2)
登 米	全 域	6,152 (28.4)	14,564 (67.1)	384 (1.8)	3,053 (14.1)
石 巻	全 域	11,710 (25.8)	16,454 (36.2)	603 (1.3)	4,027 (8.9)
気 仙 沼	気 仙 沼 ・ 唐 桑 半 島	17,624 (44.2)	21,813 (54.7)	709 (1.8)	9,477 (23.8)
	南 三 陸 海 岸	0 (0.0)	0 (0.0)	0 (0.0)	0 (0.0)
	小 計	17,624 (8.2)	21,813 (10.1)	709 (0.3)	9,477 (4.4)
合 計		1,786,431 (21.2)	1,917,788 (22.8)	57,429 (0.7)	538,587 (6.4)

注)

蔵王地区（白石市，蔵王町，七ヶ宿町，川崎町），阿武隈溪谷地区（丸森町），松島地区（松島町，塩竈市，七ヶ浜町），二口溪谷地区（旧秋保町，旧宮城町作並・奥新川），船形連峰地区（旧宮城町定義，旧泉市，大和町），鳴子温泉地区（旧鳴子町），薬菜山地区（加美町，色麻町），気仙沼・唐桑半島地区（気仙沼市），南三陸海岸地区（旧本吉町，南三陸町）

(単位：上段 人 ， 下段 %)

住 地 別					
外 客 内 訳				不 明	合 計
関 東	中 部	近 畿	その他		
59,793 (9.8)	5,700 (0.9)	6,262 (1.0)	5,873 (1.0)	32,136 (5.3)	607,881 (100.0)
1,696 (20.5)	28 (0.3)	6 (0.1)	112 (1.4)	0 (0.0)	8,259 (100.0)
12,918 (22.8)	8,868 (15.7)	4,085 (7.2)	3,186 (5.6)	5,567 (9.8)	56,551 (100.0)
74,407 (11.1)	14,596 (2.2)	10,353 (1.5)	9,171 (1.4)	37,703 (5.6)	672,691 (100.0)
401,220 (10.2)	54,413 (1.4)	59,373 (1.5)	64,191 (1.6)	2,909,627 (73.8)	3,942,092 (100.0)
25,410 (2.7)	5,195 (0.6)	4,196 (0.4)	4,549 (0.5)	884,443 (94.4)	936,451 (100.0)
201,347 (16.4)	33,204 (2.7)	15,469 (1.3)	9,673 (0.8)	431,997 (35.2)	1,227,641 (100.0)
14,853 (6.4)	6,774 (2.9)	3,212 (1.4)	2,508 (1.1)	137,503 (59.5)	231,079 (100.0)
13,552 (13.3)	7,486 (7.4)	1,796 (1.8)	4,157 (4.1)	46,894 (46.1)	101,630 (100.0)
656,382 (10.2)	107,072 (1.7)	84,046 (1.3)	85,078 (1.3)	4,410,464 (68.5)	6,438,893 (100.0)
92,242 (13.5)	8,985 (1.3)	8,382 (1.2)	15,883 (2.3)	5,320 (0.8)	684,800 (100.0)
1,650 (6.9)	77 (0.3)	502 (2.1)	425 (1.8)	0 (0.0)	23,791 (100.0)
72,213 (28.4)	12,648 (5.0)	10,332 (4.1)	14,365 (5.7)	64,662 (25.4)	254,190 (100.0)
166,105 (17.3)	21,710 (2.3)	19,216 (2.0)	30,673 (3.2)	69,982 (7.3)	962,781 (100.0)
6,253 (10.5)	1,190 (2.0)	587 (1.0)	355 (0.6)	75 (0.1)	59,761 (100.0)
5,912 (27.3)	1,948 (9.0)	877 (4.0)	2,390 (11.0)	974 (4.5)	21,690 (100.0)
7,926 (17.5)	735 (1.6)	1,020 (2.2)	2,143 (4.7)	17,250 (38.0)	45,414 (100.0)
8,904 (22.3)	1,118 (2.8)	1,078 (2.7)	527 (1.3)	458 (1.1)	39,895 (100.0)
0 (0.0)	0 (0.0)	0 (0.0)	0 (0.0)	175,579 (100.0)	175,579 (100.0)
8,904 (4.1)	1,118 (0.5)	1,078 (0.5)	527 (0.2)	176,037 (81.7)	215,474 (100.0)
925,889 (11.0)	148,369 (1.8)	117,177 (1.4)	130,337 (1.5)	4,712,485 (56.0)	8,416,704 (100.0)

第8表 主要観光地点別観光客入込数

圏 域	地 区	市 町 村 名	観 光 地 点	H21年入込	H22年入込		
仙南	蔵 王	蔵 王 町	遠 刈 田 温 泉	785,699	728,770		
			刈 田 山 頂	621,320	584,676		
			え ぼ し ス キ ー 場	147,830	133,393		
			す み か わ ス ノ ー パ ー ク	16,311	14,138		
			川 崎 町	笹 谷 (ス キ ー 場 含 む)	55,989	60,134	
			青 根 温 泉	120,350	120,325		
			国 営 み ち の く 杜 の 湖 畔 公 園	752,354	650,518		
			七 ヶ 宿 町	道 の 駅 ・ 七 ヶ 宿	129,170	110,004	
			七 ヶ 宿 ダ ム	105,833	95,982		
			七 ヶ 宿 ス キ ー 場	28,256	49,425		
			白 石 市	白 石 城 ・ 武 家 屋 敷 等	144,268	134,831	
			小 原 温 泉	76,979	50,866		
			ス パ ッ シ ュ ラ ン ド し ろ い し	55,589	50,582		
			鎌 先 温 泉	57,460	56,802		
			弥 治 郎 こ け し 村	8,721	10,460		
			白 石 ス キ ー 場	40,867	39,772		
			国 立 南 蔵 王 青 少 年 野 営 場	22,082	13,573		
	白 石 湯 沢 温 泉	15,864	14,924				
	南 蔵 王 開 拓 温 泉	4,817	3,949				
	材 木 岩 ・ 検 断 屋 敷	109,713	90,331				
	ミ ル ク フ ェ ー ム 蔵 王	33,620	27,307				
	阿 武 隈 溪 谷	丸 森 町	蔵 の 郷 土 館 齋 理 屋 敷	25,228	24,164		
			自 然 ゆ う ゆ う 館 天 水 舎	22,100	21,465		
			国 民 宿 舎 あ ぶ く ま 荘	65,084	60,593		
			不 動 尊 公 園	13,196	13,670		
			阿 武 隈 ラ イ ン 舟 下 り	8,083	9,700		
			そ の 他 の 地 域	角 田 市	手 代 木 沼	5,530	5,840
					郷 土 資 料 館 ・ 高 蔵 寺 等	17,132	19,044
	角 田 宇 宙 セ ン タ ー	9,559			20,098		
	ス ペ ー ス タ ワ ー ・ コ ス モ ハ ウ ス	15,176			17,486		
	仙 南 シ ン ケ ン フ ェ ク ト リ ー	27,224			28,106		
	か く だ ふ る さ と 夏 ま つ り	23,000			21,000		
	大 河 原 町	お お が わ ら 桜 ま つ り			250,000	280,000	
	お お が わ ら 天 然 温 泉 い い 湯	150,095			148,829		
	村 田 町	ス ポ ー ツ ラ ン ド S U G O			230,290	212,280	
	谷 山 温 泉	3,419			3,091		
	道 の 駅 村 田	172,551			217,713		
村 田 町 野 外 活 動 セ ン タ ー	1,896	1,436					
民 話 伝 承 館	3,964	3,546					
柴 田 町	船 岡 城 址 公 園	218,535	234,864				
自 然 休 養 村 太 陽 の 村	41,596	45,374					
仙 台	仙 台 市	旧 仙 台 市	深 沼 海 水 浴 場	21,363	46,912		
		仙 台 城 址 ・ 瑞 鳳 殿 ・ 仙 台 市 博 物 館 等	1,054,813	989,724			
		八 木 山 動 物 公 園 等	728,660	698,633			
		輪 王 寺 等	183,777	164,808			

H23年入込		四 半 期 別 入 込				増減数	前年比
	うち宿泊客	1～3月	4～6月	7～9月	10～12月		
708,751	414,717	113,496	165,954	226,596	202,705	△ 20,019	97.3%
377,693			78,848	199,900	98,945	△ 206,983	64.6%
123,040		79,490	18,000	9,100	16,450	△ 10,353	92.2%
10,032		9,034			998	△ 4,106	71.0%
75,030	7,780	51,334	6,856	8,414	8,426	14,896	124.8%
105,843	13,955	20,027	26,759	30,298	28,759	△ 14,482	88.0%
628,669	88,662	37,121	148,105	287,572	155,871	△ 21,849	96.6%
94,498		6,140	27,708	31,822	28,828	△ 15,506	85.9%
91,153		487	29,203	45,077	16,386	△ 4,829	95.0%
27,123	5,088	19,440	638	4,988	2,057	△ 22,302	54.9%
69,525		12,044	14,955	22,213	20,313	△ 65,306	51.6%
42,279	22,080	8,943	7,342	10,502	15,492	△ 8,587	83.1%
16,212	744	7,583		3,118	5,511	△ 34,370	32.1%
44,804	41,449	10,022	8,937	11,743	14,102	△ 11,998	78.9%
6,198		1,497	896	2,249	1,556	△ 4,262	59.3%
43,346		38,707	290	285	4,064	3,574	109.0%
12,574	8,546	559	948	8,851	2,216	△ 999	92.6%
12,013	3,135	2,581	3,022	3,097	3,313	△ 2,911	80.5%
1,898				899	999	△ 2,051	48.1%
37,421			8,868	14,832	13,721	△ 52,910	41.4%
16,648			5059	8094	3495	△ 10,659	61.0%
11,198		4,471	1,410	2,684	2,633	△ 12,966	46.3%
12,627		1,636	3,421	4,595	2,975	△ 8,838	58.8%
58,832	5,347	12,237	15,781	15,037	15,777	△ 1,761	97.1%
6,469	2,743	67	423	4,246	1,733	△ 7,201	47.3%
2,511		882	183	597	849	△ 7,189	25.9%
5,870		1,820	950	1,650	1,450	30	100.5%
14,900		2,410	3,540	3,750	5,200	△ 4,144	78.2%
5,867		362	1,327	1,933	2,245	△ 14,231	29.2%
10,866		1,675	3,075	3,183	2,933	△ 6,620	62.1%
29,562		5,693	6,571	9,726	7,572	1,456	105.2%
21,000				21,000		0	100.0%
100,000			100,000			△ 180,000	35.7%
156,008		34,182	42,059	39,756	40,011	7,179	104.8%
167,835		1,825	22,805	106,180	37,025	△ 44,445	79.1%
3,117	3,117	598	540	922	1,057	26	100.8%
219,643		33,109	59,329	70,506	56,699	1,930	100.9%
0						△ 1,436	0.0%
2,663		478	801	747	637	△ 883	75.1%
38,431		100	5,530	10,069	22,732	△ 196,433	16.4%
29,413	796	6,218		6,601	16,594	△ 15,961	64.8%
0						△ 46,912	0.0%
513,546		110,337	83,227	161,874	158,108	△ 476,178	51.9%
577,517		73,744	178,148	163,062	162,563	△ 121,116	82.7%
180,508		74,938	23,729	28,079	53,762	15,700	109.5%

圏 域	地 区	市 町 村 名	観 光 地 点	H21年入込	H22年入込
仙台	仙 台 市	旧 仙 台 市	クリネックススタジアム宮城	1,222,461	1,067,334
			仙 台 ・ 青 葉 ま つ り	435,000	930,000
			仙 台 七 夕 ま つ り	2,083,000	2,357,000
			定禅寺ストリートジャズフェスティバル	740,000	740,000
			みちのくYOSAKOIまつり	600,000	466,000
			SENDAI光のページェント	2,760,000	2,750,000
			東 北 六 魂 祭	0	0
	松 島	松 島 町 塩 竈 市	松 島 海 岸	3,735,000	3,568,621
			鹽 竈 神 社 ・ 志 波 彦 神 社	900,090	945,000
			塩 竈 み な と 祭	142,400	144,000
			桂 島 海 水 浴 場	4,030	5,450
			マ リ ン ゲ ー ト 塩 釜	1,107,200	1,190,800
			塩 釜 水 産 物 仲 卸 市 場	32,366	33,939
			塩 竈 市 魚 市 場	1,913	2,090
	二 口 溪 谷	旧 秋 保 町 旧 宮 城 町	秋 保 温 泉	1,060,860	1,087,867
			二 口 溪 谷	440,739	401,257
			秋 保 大 滝	383,110	—
			大 東 岳	8,645	—
			作 並 温 泉	370,255	351,752
	船 形 連 峰	旧 泉 市 大 和 町 旧 宮 城 町	新 川 ・ 奥 新 川	309,362	351,627
			泉 ヶ 岳 ・ 七 北 田 周 辺	390,333	403,741
			ユアテックスタジアム仙台	221,030	256,520
			七 ツ 森	306,773	298,530
			船 形 山 (大 和 町)	40,792	41,414
	その他の地域	名 取 市 多 賀 城 市 岩 沼 市 亘 理 町 山 元 町 七 ヶ 浜 町 利 府 町 大 郷 町 富 谷 町 大 衡 村	定 義 如 来	1,213,210	1,085,453
			船 形 山 (後 白 髪 コ ー ス)	9,400	9,400
			サイクルスポーツセンター・名取スポーツパーク	313,791	332,086
ゆ り あ げ 港 朝 市			403,900	425,000	
東 北 歴 史 博 物 館			130,091	117,482	
多 賀 城 跡 ・ 陸 奥 総 社 宮 等			52,182	58,515	
ハ ナ ト ピ ア 岩 沼			103,114	110,464	
竹 駒 神 社			1,608,000	1,618,000	
マ リ ン ス ポ ー ツ ・ 釣 り			141,960	142,460	
深 山 山 麓 少 年 の 森			18,385	16,885	
歴 史 民 俗 資 料 館			3,461	1,369	
磯 浜 海 水 浴 場			0	10,300	
農 産 物 直 売 所 「 夢 い ち ご の 郷 」			19,246	20,064	
七 ヶ 浜 国 際 村			114,219	113,253	
県 民 の 森 ・ 青 少 年 の 森			264,348	246,493	
宮 城 県 総 合 運 動 公 園			965,208	876,245	
加 瀬 沼 公 園			247,004	253,254	
観 光 梨 園			636	1,625	
JR東日本新幹線総合車両センター			41,255	41,491	
道 の 駅 「 お お さ と 」	409,003	425,863			
パ ス ト ラ ル 「 縁 の 郷 」	10,594	15,526			
夢 実 の 国	64,003	59,737			
大 亀 山 森 林 公 園	21,318	16,806			
昭 和 万 葉 の 森	41,555	32,220			
お お ひ ら 万 葉 パ ー ク ゴ ル フ 場	64,035	63,274			

H23年入込	うち宿泊客	四 半 期 別 入 込				増減数	前年比
		1～3月	4～6月	7～9月	10～12月		
1,001,647			366,403	548,766	86,478	△ 65,687	93.8%
0						△ 930,000	0.0%
2,033,000				2,033,000		△ 324,000	86.3%
790,000				790,000		50,000	106.8%
780,000					780,000	314,000	167.4%
2,900,000					2,900,000	150,000	105.5%
366,300				366,300		366,300	-
2,237,798	883,573	440,915	433,082	710,027	653,774	△ 1,330,823	62.7%
823,000		595,000	62,000	65,800	100,200	△ 122,000	87.1%
23,000				23,000		△ 121,000	16.0%
0						△ 5,450	0.0%
464,000		218,500	60,500	97,800	87,200	△ 726,800	39.0%
20,057		5,788	551	2,956	10,762	△ 13,882	59.1%
574		115	242	97	120	△ 1,516	27.5%
1,279,563	932,542	231,962	364,025	334,353	349,223	191,696	117.6%
419,985	12,163	34,550	103,247	149,866	132,322	18,728	104.7%
—	—	—	—	—	—	—	—
—	—	—	—	—	—	—	—
348,720	282,513	70,842	100,881	87,630	89,367	△ 3,032	99.1%
213,571	423	21,796	44,778	83,516	63,481	△ 138,056	60.7%
388,728	173,120	205,560	47,668	54,454	81,046	△ 15,013	96.3%
283,943			86,915	129,607	67,421	27,423	110.7%
267,007	43,294	11,971	79,632	91,730	83,674	△ 31,523	89.4%
29,586	666	736	9,365	11,670	7,815	△ 11,828	71.4%
830,623	1,446	200,200	237,949	182,566	209,908	△ 254,830	76.5%
1,600			100	950	550	△ 7,800	17.0%
48,738		13,338	4,400	17,100	13,900	△ 283,348	14.7%
386,000		47,000	73,000	123,000	143,000	△ 39,000	90.8%
84,076		9,034	20,985	25,137	28,920	△ 33,406	71.6%
33,234		13,826	5,539	7,383	6,486	△ 25,281	56.8%
107,942		9,825	38,135	28,085	31,897	△ 2,522	97.7%
1,505,000		1,046,000	140,000	127,000	192,000	△ 113,000	93.0%
0						△ 142,460	0.0%
14,508		2,825	4,826	3,221	3,636	△ 2,377	85.9%
116		116				△ 1,253	8.5%
0						△ 10,300	0.0%
0						△ 20,064	0.0%
95,729		17,555	3,786	34,897	39,491	△ 17,524	84.5%
27,484		24,073	3,411			△ 219,009	11.2%
279,455		62,604	11,814	121,461	83,576	△ 596,790	31.9%
77,617		13,776		13,738	50,103	△ 175,637	30.6%
1,074				543	531	△ 551	66.1%
17,456		4,453		8,262	4,741	△ 24,035	42.1%
398,670		75,086	107,912	120,115	95,557	△ 27,193	93.6%
25,101	10,045	1,673	8,580	5,441	9,407	9,575	161.7%
60,875		12,431	18,824	16,032	13,588	1,138	101.9%
0						△ 16,806	0.0%
22,349		1,554	7,150	7,605	6,040	△ 9,871	69.4%
53,700		1,422	14,706	17,113	20,459	△ 9,574	84.9%

圏 域	地 区	市 町 村 名	観 光 地 点	H21年入込	H22年入込
大 崎	鳴子温泉郷	旧 鳴 子 町	鳴 子 温 泉	1,162,700	1,152,300
			中 山 平 温 泉	224,800	202,200
			東 鳴 子 温 泉	156,800	149,400
			川 渡 温 泉	78,200	67,200
			鬼 首 温 泉	99,100	94,500
			鳴 子 峡	230,300	191,700
			日 本 こ け し 館	24,270	19,441
			湯 沼	21,300	20,700
			鳴 子 ダ ム	27,400	26,400
			上 野 ヲ ス キ ー 場	7,110	7,059
	リゾートパークオニコウベ	150,200	140,100		
	吹 上 高 原	74,800	67,700		
	薬 菜 山	加 美 町	薬 菜 山	279,306	278,273
			や く ら い 薬 師 の 湯	122,666	119,120
			や く ら い 土 産 セ ン タ ー	253,908	244,757
			や く ら い ガ ー デ ン	40,366	36,288
			や く ら い ウ ォ ー タ ー パ ー ク	77,167	83,318
			鳴 瀬 川 上 流	42,800	7,813
			陶 芸 の 里 ゆ ー ら ん ど	57,657	54,117
			色 麻 町 船 形 山 (色 麻 町)	4,554	6,067
	か つ ば の ゆ	126,119	128,503		
	その他の地域	大 崎 市	化 女 沼 古 代 の 里	79,500	68,300
			古 川 ま つ り	220,000	213,000
			緒 絶 の 館 ・ 吉 野 作 造 記 念 館 等	34,475	35,237
			み ち の く 古 川 食 の 蔵 醸 室	414,800	398,000
			パレット大崎(プラネタリウム)	12,882	15,345
			御 本 丸 公 園 (コ ス モ ス)	17,880	12,000
			酒 ミ ュ ー ジ ア ム	9,155	8,761
			ふ る さ と 歴 史 館	10,046	10,527
			道 の 駅 三 本 木 「 や ま な み 」	222,739	224,400
			菜 の 花 ま つ り ・ ひ ま わ り ま つ り	93,035	68,324
			花 お り の 湯	72,332	83,601
			三 本 木 の 湯	111,096	—
鹿 島 台 学 童 農 園			4,472	4,419	
鹿 島 台 互 市			177,200	141,200	
旧 有 備 館 及 び 庭 園			46,765	44,638	
感 覚 ミ ュ ー ジ ア ム			55,301	55,469	
あ ・ ら ・ 伊 達 な 道 の 駅			3,628,851	3,497,829	
竹 工 芸 館			13,897	9,090	
政 宗 公 ま つ り ・ 花 火 大 会			82,015	73,000	
蕪 栗 沼			13,320	8,002	
加 護 坊 温 泉 「 さ く ら の 湯 」			272,416	265,046	
涌 谷 町			天 平 ろ ま ん 館	10,735	15,357
			わ く や 天 平 の 湯	120,134	80,709
	城 山 公 園	111,100	61,150		
	篁 峯 寺	113,800	114,800		

H23年入込	うち宿泊客	四 半 期 別 入 込				増減数	前年比
		1～3月	4～6月	7～9月	10～12月		
1,033,500	456,100	201,900	221,500	271,100	339,000	△ 118,800	89.7%
177,400	70,500	38,300	37,100	45,500	56,500	△ 24,800	87.7%
136,400	74,600	29,500	25,900	34,000	47,000	△ 13,000	91.3%
68,600	39,700	17,300	14,200	15,100	22,000	1,400	102.1%
54,400	9,900	5,200	9,700	16,900	22,600	△ 40,100	57.6%
209,800			15,200	20,700	173,900	18,100	109.4%
15,234			3,731	5,025	6,478	△ 4,207	78.4%
15,300			4,600	4,800	5,900	△ 5,400	73.9%
49,300	1,200		10,700	14,900	23,700	22,900	186.7%
6,526		5,476	270	300	480	△ 533	92.4%
103,600	25,100	29,700	12,500	40,700	20,700	△ 36,500	73.9%
54,100	7,700	2,000	9,400	37,000	5,700	△ 13,600	79.9%
269,763		31,532	80,778	90,344	67,109	△ 8,510	96.9%
117,949		24,359	34,176	32,102	27,312	△ 1,171	99.0%
238,942		20,711	75,148	74,511	68,572	△ 5,815	97.6%
40,461			21,882	12,144	6,435	4,173	111.5%
75,958		12,063	12,994	36,470	14,431	△ 7,360	91.2%
4,150			1,510	2,550	90	△ 3,663	53.1%
54,814	6,625	12,241	14,527	15,094	12,952	697	101.3%
4,888	975		236	3,060	1,592	△ 1,179	80.6%
137,447		37,159	39,534	31,366	29,388	8,944	107.0%
56,000		300	8,700	16,100	30,900	△ 12,300	82.0%
233,000				233,000		20,000	109.4%
20,591		5,632	2,625	5,324	7,010	△ 14,646	58.4%
60,241		17,325	12,401	15,018	15,497	△ 337,759	15.1%
15,762		1,337	2,385	8,003	4,037	417	102.7%
12,000				6,000	6,000	0	100.0%
6,140		568	1,594	1,060	2,918	△ 2,621	70.1%
6,108		606	1,132	1,271	3,099	△ 4,419	58.0%
200,389		38,878	57,052	60,345	44,114	△ 24,011	89.3%
40,876				40,876		△ 27,448	59.8%
107,024		22,359	35,688	26,036	22,941	23,423	128.0%
—		—	—	—	—	—	—
3,579	802	46	1,129	1,167	1,237	△ 840	81.0%
89,000					89,000	△ 52,200	63.0%
26,729		2,569	7,991	7,848	8,321	△ 17,909	59.9%
41,565		6,493	8,212	15,923	10,937	△ 13,904	74.9%
3,365,285		593,407	804,890	973,711	993,277	△ 132,544	96.2%
6,589		695	1,228	3,189	1,477	△ 2,501	72.5%
50,000				50,000		△ 23,000	68.5%
8,843	790	3,251	426	426	4,740	841	110.5%
290,918	2,368	60,546	90,773	75,915	63,684	25,872	109.8%
4,608		2,097	355	751	1,405	△ 10,749	30.0%
177,752		35,245	57,435	45,973	39,099	97,043	220.2%
18,450		4,200	13,200	650	400	△ 42,700	30.2%
101,350		30,350	21,000	26,000	24,000	△ 13,450	88.3%

圏 域	地 区	市 町 村 名	観 光 地 点	H21年入込	H22年入込
大崎	その他の地域	美 里 町	農産物直売所「花野果市場」	307,511	317,393
			山 神 社	86,100	56,100
			こ ご た 桜 ま つ り	10,000	5,000
			お ん べ ご 郷 夏 ま つ り	32,000	26,000
			で ん え ん 土 田 畑 村	2,405	2,450
			田 園 フ ェ ス テ イ バ ル	10,500	15,000
栗原	全 域	栗 原 市	栗 駒 山 ・ イ ワ カ ガ ミ 平	0	140,300
			い こ い の 村 栗 駒	—	—
			駒 の 湯 温 泉	—	—
			ハ イ ル ザ ー ム 栗 駒	1,674	39,072
			愛 藍 人 ・ 文 字	16,628	12,575
			み ち の く 風 土 館	417	7,535
			温 湯 温 泉	0	33,076
			湯 浜 温 泉 ・ 湯 ノ 倉 温 泉	25	—
			道 の 駅 ・ 路 田 里 は な や ま	129,866	160,903
			国 立 花 山 少 年 自 然 の 家	0	33,485
			花 山 青 少 年 旅 行 村	0	6,201
			寒 湯 御 番 所 ・ ゆ か り の 家	0	5,187
			伊 豆 沼 ・ 内 沼 サ ン ク チ ュ ア リ セ ン タ ー	37,322	37,725
			山 王 史 跡 公 園 あ や め 園	9,673	6,990
			南 くり こ ま 高 原 一 迫 ゆ り 園	20,864	15,354
			一 迫 埋 蔵 文 化 財 セ ン タ ー 「 ろ ま ん 館 」	895	458
			五 輪 堂 山 公 園	6,000	6,000
			栗 原 市 細 倉 マ イ ン パ ー ク	16,064	18,147
			細 倉 鉦 山 資 料 館	1,383	1,636
			旧 佐 野 住 宅 (映 画 ロ ケ 地)	19,687	12,199
金 成 温 泉 金 成 延 年 閣	162,345	163,276			
あ ぐ り っ こ 金 成	51,676	47,851			
登米	全 域	登 米 市	伊 豆 沼 ・ 内 沼	51,252	18,260
			長 沼 フ ー ト ピ ア 公 園	250,679	312,361
			登 米 市 歴 史 博 物 館	10,414	9,014
			長 沼 温 泉 ロ ト ヴ ィ ー ナ ス	86,331	100,033
			教 育 資 料 館	61,684	53,537
			警 察 資 料 館	38,533	33,793
			水 沢 県 庁 記 念 館	33,934	29,513
			伝 統 芸 能 伝 承 館	33,471	28,493
			懐 古 館	35,239	31,955
			道 の 駅 「 林 林 館 」	246,240	280,433
			石 ノ 森 章 太 郎 ふ る さ と 記 念 館	40,647	26,642
			平 筒 沼 ふ れ あ い 公 園	61,762	67,659
			道 の 駅 米 山 (あ ぐ り パ ー ク)	113,598	160,593
			チャチャワールドいしこし	36,882	26,621
			花 菖 蒲 の 郷 公 園	54,196	48,978
			大 嶽 山 興 福 寺	4,850	5,100
			み な み か た 温 泉	4,290	3,860
			道 の 駅 「 み な み か た 」	342,040	344,225
			柳 津 虚 空 蔵 尊	150,000	189,000
			横 山 不 動 尊	32,000	23,000
道 の 駅 ・ 津 山 (も く も く ラ ン ド)	348,074	334,812			

H23年入込		四 半 期 別 入 込				増減数	前年比
	うち宿泊客	1～3月	4～6月	7～9月	10～12月		
268,085		49,911	80,072	72,723	65,379	△ 49,308	84.5%
49,850		45,950	1,600	700	1,600	△ 6,250	88.9%
0						△ 5,000	0.0%
0						△ 26,000	0.0%
0	10046					△ 2,450	0.0%
0						△ 15,000	0.0%
64,400		600	9,139	15,801	38,860	△ 75,900	45.9%
—		—	—	—	—	—	—
—		—	—	—	—	—	—
20,940	6,827	2,846		7,609	10,485	△ 18,132	53.6%
10,161		2,130	2,824	2,875	2,332	△ 2,414	80.8%
6,644		2,945	1,234	1,609	856	△ 891	88.2%
26,759	8,256	4,674	5,338	7,368	9,379	△ 6,317	80.9%
—	—	—	—	—	—	—	—
132,368		10,784	31,122	42,930	47,532	△ 28,535	82.3%
36,870	32,048	4,744	8,109	19,102	4,915	3,385	110.1%
6,212	2,382		414	2,216	3,582	11	100.2%
2,688			570	1,205	913	△ 2,499	51.8%
32,843		9,104	3,455	11,267	9,017	△ 4,882	87.1%
4,395		1,335	910	1,230	920	△ 2,595	62.9%
10,000			2,000	8,000		△ 5,354	65.1%
450		7	220	187	36	△ 8	98.3%
10,300		1,210	4,700	2,290	2,100	4,300	171.7%
16,608		445	2,038	10,719	3,406	△ 1,539	91.5%
790		84	248	322	136	△ 846	48.3%
0						△ 12,199	0.0%
34,291		34,291				△ 128,985	21.0%
42,034		7,595	12,306	11,820	10,313	△ 5,817	87.8%
33,558		11,748	609	11,322	9,879	15,298	183.8%
143,559		20,900	42,659	49,900	30,100	△ 168,802	46.0%
5,515		1,521	543	1,844	1,607	△ 3,499	61.2%
130,165		25,718	44,275	30,326	29,846	30,132	130.1%
20,459		6,987	742	5,415	7,315	△ 33,078	38.2%
8,346		2,905		2,300	3,141	△ 25,447	24.7%
4,167		2,160		737	1,270	△ 25,346	14.1%
4,619		2,495		746	1,378	△ 23,874	16.2%
4,383		2,325		788	1,270	△ 27,572	13.7%
410,301		66,755	128,315	122,323	92,908	129,868	146.3%
30,221		3,316	5,773	15,489	5,643	3,579	113.4%
54,025		6,831	12,693	16,122	18,379	△ 13,634	79.8%
162,311		29,475	49,240	48,161	35,435	1,718	101.1%
25,387		194	13,534	7,067	4,592	△ 1,234	95.4%
4,239		1,160	1,864	1,215		△ 44,739	8.7%
4,000		1,200	500	1,600	700	△ 1,100	78.4%
0						△ 3,860	0.0%
328,625		70,547	88,734	92,865	76,479	△ 15,600	95.5%
86,000		72,500	4,500	4,500	4,500	△ 103,000	45.5%
19,200		11,100	1,100	4,000	3,000	△ 3,800	83.5%
331,126		48,890	89,113	108,902	84,221	△ 3,686	98.9%

圏 域	地 区	市 町 村 名	観 光 地 点	H21年入込	H22年入込			
石 卷	全 域	石 卷 市	金 華 山	61,624	56,929			
			御 番 所 公 園	18,986	15,197			
			お し か ホ エ ー ル ラ ン ド	20,414	18,739			
			網 地 島	3,913	31,365			
			十 八 成 海 水 浴 場	7,826	4,589			
			網 地 白 浜 海 水 浴 場	26,458	31,531			
			雄 勝 森 林 公 園	16,759	13,547			
			雄 勝 硯 伝 統 産 業 会 館	10,619	8,127			
			荒 浜 海 水 浴 場	2,670	4,937			
			日 和 山	157,599	150,785			
			石 卷 川 開 き	349,500	347,000			
			牧 山	33,245	29,746			
			渡 波 海 水 浴 場	5,262	7,783			
			万 石 浦	3,015	3,015			
			サン・ファン・パウティスタパーク	195,270	186,010			
			月 浦	39,101	33,794			
			田 代 島	9,979	12,388			
		石 ノ 森 萬 画 館	180,313	184,694				
		石 卷 市 観 光 物 産 情 報 セ ン タ ー	139,573	138,288				
		旭 山	52,700	48,500				
		道の駅「上品の郷」(ひたかみ)	607,273	631,274				
		道の駅「上品の郷」(ふたごの湯)	295,266	299,223				
		農産物直売所「やさいつ娘」	57,700	58,000				
		東 松 島 市	嵯 峨 溪 , 矢 本 海 浜 緑 地 他	185,129	156,030			
			体 験 学 習 , 潮 干 狩 り 他	235,655	223,015			
			海 水 浴 , ゆ ぶ と 他	238,612	282,156			
			航 空 祭 , 奥 松 島 ま つ り 他	151,697	161,485			
水 産 観 光 セ ン タ ー ・ 水 産 物 流 通 セ ン タ ー	291,916		273,801					
女 川 町	女 川 原 子 力 P R セ ン タ ー	22,636	24,882					
	女 川 温 泉 ゆ ぼ っ ぼ	28,880	26,136					
気 仙 沼	気 仙 沼 市	気 仙 沼 市	海 の 市	441,420	361,690			
			国 立 公 園 気 仙 沼 大 島	321,100	316,200			
			岩 井 崎 園 地	490,200	467,700			
			お 伊 勢 浜	4,329	4,269			
			御 崎	110,000	98,400			
			巨 釜 半 造	196,800	185,800			
			大 理 石 海 岸	69,000	64,900			
			南 三 陸 海 岸	旧 本 吉 町	南 三 陸 町	道 の 駅 ・ 大 谷 海 岸	494,958	499,013
						大 谷 海 水 浴 場	42,519	65,377
						小 泉 海 水 浴 場	42,548	56,612
	長 須 賀 海 水 浴 場	6,300				9,832		
	田 東 山	35,160				35,960		
	魚 竜 館	39,884				48,220		
	志 津 川 湾 イ ベ ン ト	188,000				206,000		
	南 三 陸 町	南 三 陸 町	南 三 陸 町	志 津 川 湾 温 泉	200,175	188,462		
				神 割 崎	247,088	229,352		
				さん さん 館 , ひ ころ の 里	19,869	17,259		

H23年入込		四 半 期 別 入 込				増減数	前年比
	うち宿泊客	1～3月	4～6月	7～9月	10～12月		
380	380	380				△ 56,549	0.7%
0						△ 15,197	0.0%
790		790				△ 17,949	4.2%
126	126	126				△ 31,239	0.4%
0						△ 4,589	0.0%
0						△ 31,531	0.0%
351		351				△ 13,196	2.6%
1,009		1,009				△ 7,118	12.4%
0						△ 4,937	0.0%
126,499		24,917		75,749	25,833	△ 24,286	83.9%
105,000				105,000		△ 242,000	30.3%
6,010		6,010				△ 23,736	20.2%
0						△ 7,783	0.0%
285		285				△ 2,730	9.5%
10,520		10520				△ 175,490	5.7%
1,621		594			1,027	△ 32,173	4.8%
860		624	88	148		△ 11,528	6.9%
19,004		19,004				△ 165,690	10.3%
132,528		18,220	13,184	53,572	47,552	△ 5,760	95.8%
26,700		1,300	9,700	10,000	5,700	△ 21,800	55.1%
715,151		110,882	204,840	229,183	170,246	83,877	113.3%
428,945		73,651	134,873	123,418	97,003	129,722	143.4%
50,500		9,200	13,000	15,200	13,100	△ 7,500	87.1%
963		963				△ 155,067	0.6%
4,177	2,835	3,791		48	338	△ 218,838	1.9%
90,152		20,742	1,439	36,201	31,770	△ 192,004	32.0%
23,000		3,000		20,000		△ 138,485	14.2%
0						△ 273,801	0.0%
2,070		2,070				△ 22,812	8.3%
0						△ 26,136	0.0%
33,565		33,565				△ 328,125	9.3%
37,400	5,742	22,100	600	10,600	4,100	△ 278,800	11.8%
28,000	590	22,100	900	2,100	2,900	△ 439,700	6.0%
0						△ 4,269	0.0%
23,400	1,463	17,300	1,500	2,400	2,200	△ 75,000	23.8%
33,800	689	22,200	2,000	5,100	4,500	△ 152,000	18.2%
6,000	10	6,000				△ 58,900	9.2%
125,423	870	59,784	17,902	25,750	21,987	△ 373,590	25.1%
0						△ 65,377	0.0%
0						△ 56,612	0.0%
0						△ 9,832	0.0%
0						△ 35,960	0.0%
2,500		2,500				△ 45,720	5.2%
151,500		3,500	33,000	56,000	59,000	△ 54,500	73.5%
175,012	170,024	30,693	30,290	65,478	48,551	△ 13,450	92.9%
17,220	950	17,220				△ 212,132	7.5%
1,130	20	1,130				△ 16,129	6.5%

第9表 分類別主要観光地点観光客入込数

(単位：人)

順位	市町村	観光地点	H21年入込	H22年入込	H23年入込		増減数	前年比
						うち宿泊客		
行催事・イベント								
1	仙台市	SENDAI光のページェント	2,760,000	2,750,000	2,900,000		150,000	105.5%
2	仙台市	仙台七夕まつり	2,083,000	2,357,000	2,033,000		△ 324,000	86.3%
3	仙台市	定禅寺ストリートジャズフェスティバル	740,000	740,000	790,000		50,000	106.8%
4	仙台市	みちのくYOSAKOIまつり	600,000	466,000	780,000		314,000	167.4%
5	仙台市	東北六魂祭	0	0	366,300		366,300	—
6	大崎市	古川まつり	220,000	213,000	233,000		20,000	109.4%
7	石巻市	石巻川開き	349,500	347,000	105,000		△ 242,000	30.3%
8	大河原町	おおがわら桜まつり	250,000	280,000	100,000		△ 180,000	35.7%
9	大崎市	鹿島台互市	177,200	141,200	89,000		△ 52,200	63.0%
10	塩竈市	塩竈みなとまつり	142,400	144,000	23,000		△ 121,000	16.0%
11	仙台市	仙台・青葉まつり	435,000	930,000	0		△ 930,000	0.0%
道の駅								
1	大崎市	あ・ら・伊達な道の駅	3,628,851	3,497,829	3,365,285	0	△ 132,544	96.2%
2	石巻市	道の駅「上品の郷」(ひたかみ)	607,273	631,274	715,151	0	83,877	113.3%
3	登米市	道の駅「林林館」	246,240	280,433	410,301	0	129,868	146.3%
4	大郷町	道の駅「おおさと」	409,003	425,863	398,670	0	△ 27,193	93.6%
5	登米市	道の駅・津山(もくもくランド)	348,074	334,812	331,126	0	△ 3,686	98.9%
6	登米市	道の駅「みなみかた」	342,040	344,225	328,625	0	△ 15,600	95.5%
7	村田町	道の駅・村田	0	217,713	219,643	0	1,930	100.9%
8	大崎市	道の駅三本木「やまなみ」	222,739	224,400	200,389	0	△ 24,011	89.3%
9	登米市	道の駅米山(あぐりパーク)	113,598	160,593	162,311	0	1,718	101.1%
10	栗原市	道の駅・路田里はなやま	129,866	160,903	132,368	0	△ 28,535	82.3%
11	気仙沼市	道の駅・大谷海岸	494,958	499,013	125,423	870	△ 373,590	25.1%
12	七ヶ宿町	道の駅・七ヶ宿	129,170	110,004	94,498	0	△ 15,506	85.9%
温泉								
1	仙台市	秋保温泉	1,060,860	1,087,867	1,279,563	932,542	191,696	117.6%
2	大崎市	鳴子温泉	1,162,700	1,152,300	1,033,500	456,100	△ 118,800	89.7%
3	蔵王町	遠刈田温泉	785,699	728,770	708,751	414,717	△ 20,019	97.3%
4	石巻市	道の駅「上品の郷」(ふたごの湯)	295,266	299,223	428,945		129,722	143.4%
5	仙台市	作並温泉	370,255	351,752	348,720	282,513	△ 3,032	99.1%
6	大崎市	加護坊温泉「さくらの湯」	272,416	265,046	290,918	2,368	25,872	109.8%
7	涌谷町	わくや天平の湯	120,134	80,709	177,752		97,043	220.2%
8	大崎市	中山平温泉	224,800	202,200	177,400	70,500	△ 24,800	87.7%
9	南三陸町	志津川湾温泉	200,175	188,462	175,012	170,024	△ 13,450	92.9%
10	大河原町	おおがわら天然温泉 いい湯	150,095	148,829	156,008		7,179	104.8%
11	色麻町	かつばのゆ	126,119	128,503	137,447		8,944	107.0%
12	大崎市	東鳴子温泉	156,800	149,400	136,400	74,600	△ 13,000	91.3%
13	登米市	長沼温泉ロトヴィーナ	86,331	100,033	130,165		30,132	130.1%
14	加美町	やくらい薬師の湯	122,666	119,120	117,949		△ 1,171	99.0%
15	大崎市	花おりの湯	72,332	83,601	107,024		23,423	128.0%
16	川崎町	青根温泉	120,350	120,325	105,843	13,955	△ 14,482	88.0%
17	大崎市	川渡温泉	78,200	67,200	68,600	39,700	1,400	102.1%
18	大崎市	鬼首温泉	99,100	94,500	54,400	9,900	△ 40,100	57.6%
19	白石市	小原温泉	76,979	50,866	42,279	22,080	△ 8,587	83.1%
20	栗原市	金成温泉金成延年閣	162,345	163,276	34,291		△ 128,985	21.0%

(単位：人)

順位	市町村	観光地点	H21年入込	H22年入込	H23年入込		増減数	前年比
						うち宿泊客		
景観、名所、旧跡、博物館等								
1	松島町	松島海岸	3,735,000	3,568,621	2,237,798	883,573	△ 1,330,823	62.7%
2	岩沼市	竹駒神社	1,608,000	1,618,000	1,505,000		△ 113,000	93.0%
3	仙台市	クリネックススタジアム宮城	1,222,461	1,067,334	1,001,647		△ 65,687	93.8%
4	仙台市	定義如来	1,213,210	1,085,453	830,623	1,446	△ 254,830	76.5%
5	塩竈市	鹽竈神社・志波彦神社	900,090	945,000	823,000		△ 122,000	87.1%
6	川崎町	国営みちのく杜の湖畔公園	752,354	650,518	628,669	88,662	△ 21,849	96.6%
7	仙台市	八木山動物公園等	728,660	698,633	577,517		△ 121,116	82.7%
8	仙台市	仙台城址・瑞鳳殿・仙台市博物館	1,054,813	989,724	513,546		△ 476,178	51.9%
9	塩竈市	マリングート塩竈	1,107,200	1,190,800	464,000		△ 726,800	39.0%
10	仙台市	二口溪谷	440,739	401,257	419,985	12,163	18,728	104.7%
12	仙台市	泉ヶ岳・七北田周辺	390,333	403,741	388,728	173,120	△ 15,013	96.3%
12	名取市	ゆりあげ港朝市	403,900	425,000	386,000		△ 39,000	90.8%
13	蔵王町	刈田山頂	621,320	584,676	377,693		△ 206,983	64.6%
14	仙台市	仙台アンパンマン子どもミュージアム&モール	0	0	299,530		299,530	—
15	仙台市	ユアテックスタジアム仙台	221,030	256,520	283,943		27,423	110.7%
16	利府町	宮城県総合運動公園	965,208	876,245	279,455		△ 596,790	31.9%
17	加美町	菓菜山(山岳・高原)	279,306	278,273	269,763		△ 8,510	96.9%
18	美里町	農産物直売所「花野果市場」	307,511	317,393	268,085		△ 49,308	84.5%
19	大和町	七ツ森	306,773	298,530	267,007	43,294	△ 31,523	89.4%
20	加美町	やくらい土産センター	253,908	244,757	238,942		△ 5,815	97.6%
21	大崎市	鳴子峡	230,300	191,700	209,800		18,100	109.4%
22	仙台市	輪王寺等	183,777	164,808	180,508		15,700	109.5%
23	村田町	スポーツランドSUGO	230,290	212,280	167,835		△ 44,445	79.1%
24	登米市	長沼フートピア公園	250,679	312,361	143,559		△ 168,802	46.0%
25	東松島市	海水浴・健康増進センター「ゆぶと」他	238,612	282,156	90,152		△ 192,004	32.0%
26	多賀城市・利府町	加瀬沼公園	247,004	253,254	77,617		△ 175,637	30.6%
27	大崎市	みちのく古川 食の蔵 醸室	414,800	398,000	60,241		△ 337,759	15.1%
28	名取市	サイクルスポーツセンター・名取スポーツパーク等	313,791	332,086	48,738	0	△ 283,348	14.7%
29	柴田町	船岡城址公園	218,535	234,864	38,431		△ 196,433	16.4%
30	気仙沼市	国立公園気仙沼大島	321,100	316,200	37,400	5,742	△ 278,800	11.8%
31	気仙沼市	巨釜半造	196,800	185,800	33,800	689	△ 152,000	18.2%
32	気仙沼市	海の市	441,420	361,690	33,565		△ 328,125	9.3%
33	気仙沼市	岩井崎園地	490,200	467,700	28,000	590	△ 439,700	6.0%
34	利府町	県民の森・青少年の森	264,348	246,493	27,484		△ 219,009	11.2%
35	南三陸町	神割崎	247,088	229,352	17,220	950	△ 212,132	7.5%
36	石巻市	サン・ファン・パウティスタパーク	195,270	186,010	10,520		△ 175,490	5.7%
37	東松島市	体験学習・潮干狩り 他	235,655	223,015	4,177	2,835	△ 218,838	1.9%
38	東松島市	嵯峨溪、矢本海浜緑地他	185,129	156,030	963		△ 155,067	0.6%
39	女川町	水産観光センター・水産物流通センター	291,916	273,801	0		△ 273,801	0.0%

第10表 市町村別観光客入込数・宿泊観光客数

圏	域	市 町 村 名	観光客入込数	宿泊観光客数
仙	南	白 石 市	440,248	75,954
		角 田 市	147,852	48,659
		蔵 王 町	1,219,954	414,717
		七ヶ宿 町	403,777	6,813
		大河原 町	317,048	1,900
		村 田 町	393,258	5,196
		柴 田 町	94,586	796
		川 崎 町	861,648	110,397
		丸 森 町	502,498	8,259
			小 計	4,380,869
仙	台	仙 台 市	16,207,800	5,356,852
		旧 仙 台 市	10,956,461	3,942,092
		旧 泉 市	1,779,892	185,673
		旧 秋 保 町	1,928,424	944,705
		旧 宮 城 町	1,543,023	284,382
		塩 竈 市	1,330,631	52,878
		名 取 市	554,707	0
		多 賀 城 市	236,062	37,990
		岩 沼 市	1,962,799	13,250
		亘 理 町	61,598	1,142
		山 元 町	14,624	0
		松 島 町	2,237,798	883,573
		七ヶ浜 町	139,275	0
		利 府 町	426,652	21,129
		大 和 町	296,593	43,960
		大 郷 町	488,067	10,045
		富 谷 町	0	0
		大 衡 村	200,275	18,074
			小 計	24,156,881
大	崎	大 崎 市	6,885,600	920,091
		旧 岩 出 山 町	3,540,900	1,415
		旧 鳴 子 町	1,926,110	684,800
		そ の 他	1,418,590	233,876
		加 美 町	1,148,860	22,560
		色 麻 町	144,335	1,231
		涌 谷 町	347,602	516
		美 里 町	327,935	18,383
			小 計	8,854,332
栗 原	栗 原 市	770,292	59,761	
登 米	登 米 市	2,288,334	21,690	
石	巻	石 巻 市	1,677,210	39,318
		東 松 島 市	198,658	2,835
		女 川 町	39,565	3,261
			小 計	1,915,433
気 仙 沼		気 仙 沼 市	432,600	39,895
		南 三 陸 町	359,027	175,579
			小 計	791,627
合	計	43,157,768	8,416,704	

(単位：人)

四 半 期 別 入 込 数			
1～3月	4～6月	7～9月	10～12月
91,129	78,775	137,946	132,398
20,694	31,848	54,475	40,835
202,458	262,802	435,596	319,098
34,597	119,942	146,727	102,511
37,722	143,059	73,256	63,011
36,010	83,475	178,355	95,418
6,318	10,068	25,801	52,399
115,204	194,473	344,009	207,962
78,857	146,119	148,198	129,324
622,989	1,070,561	1,544,363	1,142,956
1,739,071	1,921,266	6,193,400	6,354,063
682,169	757,589	4,640,045	4,876,658
434,882	241,852	577,467	525,691
306,276	512,734	558,624	550,790
315,744	409,091	417,264	400,924
819,403	123,293	189,653	198,282
94,261	88,917	161,190	210,339
54,708	30,806	53,425	97,123
1,177,191	260,725	245,955	278,928
24,650	10,280	13,083	13,585
2,941	4,826	3,221	3,636
440,915	433,082	710,027	653,774
39,583	5,486	41,601	52,605
107,146	21,956	151,809	145,741
12,707	88,997	103,400	91,489
89,629	136,151	142,373	119,914
0	0	0	0
13,342	55,321	66,502	65,110
4,615,547	3,181,106	8,075,639	8,284,589
1,113,474	1,462,314	2,127,052	2,182,760
607,480	836,550	1,065,401	1,031,469
329,376	365,501	506,575	724,658
176,618	260,263	555,076	426,633
150,002	304,271	405,888	288,699
37,159	41,770	34,426	30,980
76,704	101,856	89,471	79,571
95,861	81,672	73,423	76,979
1,473,200	1,991,883	2,730,260	2,658,989
104,416	110,397	348,199	207,280
446,518	581,962	743,823	516,031
307,701	375,723	612,514	381,272
58,854	1,439	83,847	54,518
36,652	0	0	2,913
403,207	377,162	696,361	438,703
217,800	34,500	90,800	89,500
66,628	63,290	121,518	107,591
284,428	97,790	212,318	197,091
7,950,305	7,410,861	14,350,963	13,445,639

第 1 1 表 年次別市町村観光客入込数

圏 域	市 町 村 名	平成 1 4 年	平成 1 5 年	平成 1 6 年	平成 1 7 年
仙 南	白 石 市	745,600	992,750	1,016,964	923,524
	角 田 市	216,500	148,456	168,752	175,199
	蔵 王 町	1,705,500	1,520,333	1,539,590	1,659,528
	七ヶ宿 町	243,100	505,512	559,412	494,923
	大河原 町	268,600	299,580	368,390	410,020
	村 田 町	442,900	475,618	463,354	423,833
	柴 田 町	485,800	458,071	455,508	451,008
	川 崎 町	630,140	690,842	756,645	729,274
	丸 森 町	253,000	184,546	200,073	360,241
小 計	4,991,140	5,275,708	5,528,688	5,627,550	
仙 台	仙 台 市	14,124,611	14,161,383	14,486,417	15,812,533
	旧 仙 台 市	8,722,200	8,893,988	9,376,941	10,559,674
	旧 泉 市	673,700	671,844	623,965	912,820
	旧 秋 保 町	2,813,211	2,617,089	2,620,405	2,544,513
	旧 宮 城 町	1,915,500	1,978,462	1,865,106	1,795,526
	塩 竈 市	1,245,800	2,431,494	2,447,750	2,218,020
	名 取 市	1,402,300	1,344,203	1,176,451	1,257,424
	多 賀 城 市	614,500	385,980	439,708	436,118
	岩 沼 市	2,200,800	2,102,464	1,993,643	2,150,352
	亘 理 町	572,500	493,956	629,346	553,741
	山 元 町	52,100	38,203	41,862	41,202
	松 島 町	3,733,000	3,698,000	3,660,000	3,419,000
	七ヶ浜 町	134,500	150,410	206,311	317,551
	利 府 町	1,016,800	1,057,381	1,060,528	1,175,576
	大 和 町	407,900	404,305	292,178	268,871
	大 郷 町	435,800	448,778	503,554	457,345
	富 谷 町	44,465	37,339	47,277	45,727
	大 衡 村	54,378	74,114	102,282	117,047
	小 計	26,039,454	26,828,010	27,087,307	28,270,507
大 崎	大 崎 市	—	—	—	—
	古 川 市	353,600	352,987	300,975	321,489
	加 美 町	—	864,573	854,108	1,171,300
	中 新 田 町	126,250	—	—	—
	小 野 田 町	622,900	—	—	—
	宮 崎 町	118,900	—	—	—
	色 麻 町	182,400	158,022	143,455	135,437
	松 山 町	33,700	31,155	29,933	26,284
	三 本 木 町	205,700	426,775	564,284	588,266
	鹿 島 台 町	276,900	222,061	285,893	235,021
	岩 出 山 町	231,200	2,583,450	2,994,178	3,004,935
	鳴 子 町	2,057,100	2,155,420	2,176,750	2,232,600
	涌 谷 町	415,353	388,487	394,242	426,600
	田 尻 町	60,400	123,155	115,958	329,005
	美 里 町	—	—	—	—
	小 牛 田 町	197,420	132,344	150,835	115,621
南 郷 町	17,400	16,587	17,321	17,174	
小 計	4,899,223	7,455,016	8,027,932	8,603,732	

(単位：人)

平成18年	平成19年	平成20年	平成21年	平成22年	平成23年	前年比
865,874	806,194	802,552	827,587	750,611	440,248	58.7%
208,088	217,367	217,478	196,709	207,816	147,852	71.1%
1,655,199	1,698,983	1,520,264	1,577,955	1,471,325	1,219,954	82.9%
557,495	536,477	535,655	529,953	533,956	403,777	75.6%
498,579	463,677	488,455	516,135	543,709	317,048	58.3%
436,781	440,783	440,513	412,120	438,066	393,258	89.8%
478,963	255,392	262,119	260,131	280,238	94,586	33.8%
922,450	977,621	973,789	988,960	891,852	861,648	96.6%
454,983	494,550	547,137	565,659	554,702	502,498	90.6%
6,078,412	5,891,044	5,787,962	5,875,209	5,672,275	4,380,869	77.2%
15,285,388	15,744,880	15,731,418	19,372,182	19,789,520	16,207,800	81.9%
10,141,059	10,493,294	11,083,466	11,750,990	12,290,942	10,956,461	89.1%
888,423	885,767	648,622	3,432,264	3,808,367	1,779,892	46.7%
2,513,682	2,524,865	2,287,126	2,286,347	1,724,010	1,928,424	111.9%
1,742,224	1,840,954	1,712,204	1,902,581	1,966,201	1,543,023	78.5%
2,106,971	2,118,959	2,036,130	2,189,544	2,323,216	1,330,631	57.3%
1,268,551	1,442,471	1,513,803	1,119,103	1,127,812	554,707	49.2%
523,066	635,423	661,410	705,713	682,999	236,062	34.6%
2,106,813	2,245,251	2,275,155	2,299,560	2,310,663	1,962,799	84.9%
591,389	554,670	827,803	889,780	916,718	61,598	6.7%
41,974	44,324	43,568	41,392	48,618	14,624	30.1%
3,711,000	3,685,000	3,473,000	3,735,000	3,568,621	2,237,798	62.7%
368,399	413,291	385,966	347,890	347,799	139,275	40.0%
1,222,078	1,657,347	1,596,213	1,586,197	1,475,272	426,652	28.9%
322,905	331,282	339,142	347,565	339,944	296,593	87.2%
472,738	486,955	449,054	486,630	504,299	488,067	96.8%
65,810	23,141	26,053	21,318	16,806	0	0.0%
183,551	161,633	173,841	246,989	227,752	200,275	87.9%
28,270,633	29,544,627	29,532,556	33,388,863	33,680,039	24,156,881	71.7%
7,397,862	7,977,533	7,900,008	8,284,883	7,793,432	6,885,600	88.4%
—	—	—	—	—	—	—
1,162,116	1,271,201	1,274,264	1,327,741	1,262,448	1,148,860	91.0%
—	—	—	—	—	—	—
—	—	—	—	—	—	—
—	—	—	—	—	—	—
141,278	140,390	131,817	142,373	160,570	144,335	89.9%
—	—	—	—	—	—	—
—	—	—	—	—	—	—
—	—	—	—	—	—	—
—	—	—	—	—	—	—
—	—	—	—	—	—	—
385,491	413,503	607,594	393,707	330,606	347,602	105.1%
—	—	—	—	—	—	—
401,052	410,832	434,961	452,516	426,943	327,935	76.8%
—	—	—	—	—	—	—
—	—	—	—	—	—	—
2,089,937	10,213,459	10,348,644	10,601,220	9,973,999	8,854,332	88.8%

圏域	市町村名	平成14年	平成15年	平成16年	平成17年
栗原	栗原市	—	—	—	1,554,463
	築館町	74,200	49,014	47,176	—
	若柳町	152,700	152,077	102,375	—
	栗駒町	632,900	638,830	662,419	—
	高清水町	1,500	2,041	2,538	—
	一迫町	45,580	61,678	49,067	—
	瀬峰町	19,500	17,300	22,498	—
	鶯沢町	31,016	29,439	30,387	—
	金成町	216,200	212,037	198,734	—
	志波姫町	13,200	11,466	16,437	—
	花山村	363,400	313,978	332,104	—
小計	1,550,196	1,487,860	1,463,735	1,554,463	
登米	登米市	—	—	—	2,207,597
	一迫町	350,500	428,172	419,868	—
	登米町	199,100	231,711	240,268	—
	東和町	122,400	217,930	255,037	—
	中田町	73,200	49,975	36,576	—
	豊里町	31,500	64,339	77,322	—
	米山町	58,400	135,794	149,198	—
	石越町	51,300	42,946	42,779	—
	南方町	33,600	63,893	62,645	—
小計	920,000	1,234,760	1,283,693	2,207,597	
石巻	石巻市	1,627,100	988,908	1,320,599	2,646,610
	河北町	16,700	5,530	13,093	—
	雄勝町	136,100	84,451	82,295	—
	河南町	92,500	53,700	81,300	—
	桃生町	50,500	5,630	35,830	—
	北上町	101,014	111,411	139,191	—
	牡鹿町	203,000	194,007	201,090	—
	東松島市	—	—	—	1,098,533
	矢本町	393,800	210,301	365,393	—
	鳴瀬町	810,300	608,942	742,514	—
	女川町	710,400	565,367	604,972	733,375
小計	4,141,414	2,828,247	3,586,277	4,478,518	
気仙沼	気仙沼市	1,782,700	1,656,350	1,839,570	1,641,900
	本吉町	360,100	273,567	386,933	639,023
	唐桑町	472,700	398,530	380,200	374,500
	志津川町	717,400	644,868	685,113	—
	歌津町	115,000	98,879	137,113	—
	津山町	461,100	481,045	581,797	—
	南三陸町	—	—	—	1,009,819
小計	3,909,000	3,553,239	4,010,726	3,665,242	
県合計	46,450,427	48,662,840	50,988,358	54,407,609	

平成18年	平成19年	平成20年	平成21年	平成22年	平成23年	前年比
1,704,105	1,910,876	876,908	878,694	1,131,684	770,292	68.1%
—	—	—	—	—	—	—
—	—	—	—	—	—	—
—	—	—	—	—	—	—
—	—	—	—	—	—	—
—	—	—	—	—	—	—
—	—	—	—	—	—	—
—	—	—	—	—	—	—
—	—	—	—	—	—	—
—	—	—	—	—	—	—
—	—	—	—	—	—	—
1,704,105	1,910,876	876,908	878,694	1,131,684	770,292	68.1%
2,191,316	2,125,374	2,366,583	2,484,686	2,772,121	2,288,334	82.5%
—	—	—	—	—	—	—
—	—	—	—	—	—	—
—	—	—	—	—	—	—
—	—	—	—	—	—	—
—	—	—	—	—	—	—
—	—	—	—	—	—	—
—	—	—	—	—	—	—
—	—	—	—	—	—	—
—	—	—	—	—	—	—
2,191,316	2,125,374	2,366,583	2,484,686	2,772,121	2,288,334	82.5%
2,806,051	2,796,469	2,596,014	2,540,927	2,612,359	1,677,210	64.2%
—	—	—	—	—	—	—
—	—	—	—	—	—	—
—	—	—	—	—	—	—
—	—	—	—	—	—	—
—	—	—	—	—	—	—
—	—	—	—	—	—	—
—	—	—	—	—	—	—
935,671	1,028,530	1,043,991	1,060,501	1,123,233	198,658	17.7%
—	—	—	—	—	—	—
—	—	—	—	—	—	—
721,985	790,075	722,085	743,350	696,005	39,565	5.7%
4,463,707	4,615,074	4,362,090	4,344,778	4,431,597	1,915,433	43.2%
1,964,220	1,945,000	1,876,600	2,601,674	2,540,589	432,600	17.0%
617,851	632,604	594,161	—	—	—	—
—	—	—	—	—	—	—
—	—	—	—	—	—	—
—	—	—	—	—	—	—
—	—	—	—	—	—	—
980,334	998,683	1,043,142	1,028,049	1,083,630	359,027	33.1%
3,562,405	3,576,287	3,513,903	3,629,723	3,624,219	791,627	21.8%
48,360,515	57,876,741	56,788,646	61,203,173	61,285,934	43,157,768	70.4%

第12表 年次別市町村宿泊観光客数

圏域	市町村名	平成14年	平成15年	平成16年	平成17年
仙南	白石市	137,200	136,639	135,102	136,093
	角田市	0	9,538	6,165	24,961
	蔵王町	381,600	410,839	390,862	385,969
	七ヶ宿町	12,200	11,119	10,395	10,341
	大河原町	100	0	1,900	1,900
	村田町	30,900	34,289	33,061	13,436
	柴田町	3,480	3,889	2,916	2,680
	川崎町	79,404	72,840	121,911	117,152
	丸森町	16,500	14,716	14,285	13,511
	小計	661,384	693,869	716,597	706,043
仙台	仙台市	3,855,737	3,909,093	4,068,983	4,211,605
	旧仙台市	2,317,000	2,394,258	2,580,208	2,836,726
	旧泉市	147,700	177,207	177,940	89,883
	旧秋保町	1,037,537	1,005,571	970,488	961,994
	旧宮城町	353,500	332,057	340,347	323,002
	塩竈市	43,100	43,910	59,229	49,572
	名取市	9,100	10,762	6,088	8,053
	多賀城市	88,600	81,222	99,958	77,656
	岩沼市	0	1,157	22,042	33,876
	亘理町	7,100	7,256	6,136	6,239
	山元町	0	0	0	0
	松島町	825,700	791,600	785,600	677,500
	七ヶ浜町	6,000	7,951	7,614	6,555
	利府町	22,600	23,214	8,675	9,233
	大和町	3,000	25,453	25,171	20,663
	大郷町	1,600	2,566	2,994	2,320
	富谷町	146	284	453	83
	大衡村	761	17,672	15,872	15,196
	小計	4,863,444	4,922,140	5,108,815	5,118,551
大崎	大崎市	—	—	—	—
	古川市	114,900	113,547	122,007	118,060
	加美町	—	34,427	36,883	34,987
	中新田町	4,650	—	—	—
	小野田町	21,200	—	—	—
	宮崎町	12,100	—	—	—
	色麻町	1,000	2,588	2,437	2,706
	松山町	0	0	0	0
	三本木町	0	0	0	0
	鹿島台町	11,500	10,715	10,662	10,663
	岩出山町	1,800	1,517	2,337	2,039
	鳴子町	776,000	728,900	813,000	834,000
	涌谷町	4,810	3,922	4,264	4,501
	田尻町	5,400	5,890	5,510	6,075
	美里町	—	—	—	—
	小牛田町	1,600	6,400	5,700	5,900
	南郷町	4,400	3,557	4,321	3,212
小計	959,360	911,463	1,007,121	1,022,143	

(単位：人)

平成18年	平成19年	平成20年	平成21年	平成22年	平成23年	前年比
132,271	104,559	101,747	91,859	86,872	75,954	87.4%
15,760	44,377	39,660	23,235	24,362	48,659	199.7%
377,693	384,334	346,217	324,833	363,510	414,717	114.1%
8,559	11,642	9,855	11,265	8,336	6,813	81.7%
1,900	1,900	1,900	1,900	1,900	1,900	100.0%
10,752	9,639	7,316	9,617	8,897	5,196	58.4%
2,277	2,412	2,001	2,020	1,782	796	44.7%
146,238	150,069	88,206	98,999	98,461	110,397	112.1%
13,096	14,393	12,588	12,869	12,462	8,259	66.3%
708,546	723,325	609,490	576,597	606,582	672,691	110.9%
4,301,758	4,442,399	4,627,603	4,487,275	4,654,692	5,356,852	115.1%
2,955,696	3,121,332	3,333,874	3,179,442	3,357,592	3,942,092	117.4%
108,058	107,797	173,332	227,177	209,367	185,673	88.7%
931,742	909,266	841,162	812,294	825,260	944,705	114.5%
306,262	304,004	279,235	268,362	262,473	284,382	108.3%
49,459	53,047	46,213	50,530	50,445	52,878	104.8%
8,563	3,990	3,712	2,947	2,867	0	0.0%
87,713	128,953	138,960	151,412	129,546	37,990	29.3%
26,157	24,108	23,141	23,899	26,054	13,250	50.9%
5,784	5,011	15,368	14,577	13,870	1,142	8.2%
0	0	0	0	0	0	—
675,500	674,000	635,900	675,900	689,340	883,573	128.2%
5,874	8,229	5,938	5,438	5,164	0	0.0%
12,506	11,181	11,367	10,112	9,817	21,129	215.2%
32,795	38,749	39,225	32,972	45,414	43,960	96.8%
3,220	2,845	2,619	2,225	2,323	10,045	432.4%
79	70	156	66	26	0	0.0%
17,142	16,263	13,496	16,853	19,899	18,074	90.8%
5,226,550	5,408,845	5,563,698	5,474,206	5,649,457	6,438,893	114.0%
947,557	980,233	913,291	919,418	889,461	920,091	103.4%
—	—	—	—	—	—	—
30,618	30,552	25,281	25,337	24,975	22,560	90.3%
—	—	—	—	—	—	—
—	—	—	—	—	—	—
—	—	—	—	—	—	—
—	—	—	—	—	—	—
2,059	1,803	1,762	2,212	2,236	1,231	55.1%
—	—	—	—	—	—	—
—	—	—	—	—	—	—
—	—	—	—	—	—	—
—	—	—	—	—	—	—
—	—	—	—	—	—	—
5,754	4,929	4,616	4,143	4,171	516	12.4%
—	—	—	—	—	—	—
9,464	8,687	7,397	6,053	5,671	18,383	324.2%
—	—	—	—	—	—	—
—	—	—	—	—	—	—
995,452	1,026,204	952,347	957,163	926,514	962,781	103.9%

圏 域	市 町 村 名	平成14年	平成15年	平成16年	平成17年
栗 原	栗 原 市	—	—	—	139,938
	築 館 町	800	25,043	10,263	—
	若 柳 町	4,500	11,908	11,273	—
	栗 駒 町	53,500	59,577	62,105	—
	高 清 水 町	300	275	211	—
	一 迫 町	0	277	545	—
	瀬 峰 町	0	0	0	—
	鶯 沢 町	0	0	0	—
	金 成 町	0	958	616	—
	志 波 姫 町	10,200	9,466	10,437	—
	花 山 村	129,800	53,493	54,311	—
小 計	199,100	160,997	149,761	139,938	
登 米	登 米 市	—	—	—	39,507
	一 迫 町	17,800	24,560	21,434	—
	登 米 町	2,300	6,119	3,333	—
	東 和 町	300	785	350	—
	中 田 町	300	87	99	—
	豊 里 町	0	2,877	5,544	—
	米 山 町	300	0	503	—
	石 越 町	0	357	369	—
	南 方 町	0	0	0	—
小 計	21,000	34,785	31,632	39,507	
石 巻	石 巻 市	161,100	96,601	124,161	205,832
	河 北 町	1,700	1,572	1,901	—
	雄 勝 町	31,000	14,092	12,246	—
	河 南 町	2,100	422	0	—
	桃 生 町	0	0	0	—
	北 上 町	30,485	26,585	31,496	—
	牡 鹿 町	6,400	54,297	59,718	—
	東 松 島 市	—	—	—	114,009
	矢 本 町	400	706	785	—
	鳴 瀬 町	114,500	107,347	118,710	—
	女 川 町	70,400	80,626	71,417	64,523
小 計	418,085	382,248	420,434	384,364	
気 仙 沼	気 仙 沼 市	231,200	206,300	217,240	217,400
	本 吉 町	9,800	8,474	8,510	7,274
	唐 桑 町	24,000	12,271	12,206	11,593
	志 津 川 町	232,700	220,780	225,364	—
	歌 津 町	34,400	42,305	38,229	—
	津 山 町	1,200	1,200	1,200	—
	南 三 陸 町	—	—	—	271,281
小 計	533,300	491,330	502,749	507,548	
県 合 計	7,655,673	7,596,832	7,937,109	7,918,094	

III 参 考 资 料

1 年次別海水浴客入込数

市町村名	名 称	平成14年	平成15年	平成16年	平成17年
山 元 町	磯 浜	21,647	7,168	14,844	9,162
亘 理 町	荒 浜	60,000	10,190	69,000	48,000
名 取 市	閑 上	-	-	-	49,770
仙 台 市	深 沼	87,516	67,680	142,703	104,343
七ヶ浜町	菖 蒲 田	64,323	31,022	81,000	55,300
塩 竈 市	桂 島	9,060	4,950	8,805	6,510
	寒 風 沢	1,614	670	1,723	1,124
	野 々 島	877	521	913	756
東松島市	野 蒜	105,500	32,755	83,900	50,245
	大 浜	12,600	2,412	14,860	6,075
	室 浜	2,700	651	4,540	2,259
	蛤 浜	4,950	1,854	5,530	3,505
	月 浜	10,600	3,966	12,000	7,822
石 巻 市	渡 波	8,900	3,090	6,300	2,394
	田代ポケットビーチ	4,220	1,415	2,700	1,760
	荒 浜	11,251	1,975	12,031	5,059
	長 面	11,140	4,003	10,682	6,500
	白 浜	15,960	5,515	15,052	10,327
	十 八 成 浜	9,935	3,377	7,760	5,978
	網 地 白 浜	14,347	6,465	20,280	17,330
女 川 町	夏 浜	15,160	7,795	23,643	16,465
	小 屋 取	2,851	768	2,525	1,179
	御 前 浜	1,093	582	1,176	967
	出 島 白 浜	201	20	746	406
南三陸町	サンオーレそではま	42,400	18,400	48,800	40,450
	長 須 賀	31,187	7,747	45,306	35,800
気仙沼市	大 谷	115,161	69,164	127,500	89,790
	小 泉	106,980	32,163	90,872	75,718
	小 田 の 浜	12,154	6,622	19,460	15,190
	お 伊 勢 浜	89,720	54,430	200,210	46,880
計		874,047	387,370	1,074,861	717,064

※1 砂浜浸食により休止

※2 監視活動休止のため調査不能

※平成20年については7月中旬から8月にかけて天候不順により前年に比べ減少

※平成22年は記録的な猛暑のため利用者が大幅に増加したが、田代ポケットビーチは藻の繁殖に

※平成23年は、東日本大震災の影響により休止

(単位:人)

平成18年	平成19年	平成20年	平成21年	平成22年	平成23年	前年比
7,411	7,762	5,199	0	10,300	0	皆増
27,400	43,000	26,000	28,700	34,800	0	0.0%
22,378	44,710	32,380	20,035	40,100	0	0.0%
85,282	41,946	33,619	21,363	46,912	0	0.0%
41,503	55,688	38,264	43,565	52,120	0	0.0%
6,730	8,820	6,350	4,030	5,450	0	0.0%
907	956	827	644	901	0	0.0%
758	817	1,275	901	1,036	0	0.0%
33,495	43,272	22,814	30,537	48,070	0	0.0%
5,690	7,198	4,058	3,693	6,639	0	0.0%
1,738	1,249	1,078	840	1,590	0	0.0%
3,955	4,155	2,755	2,471	3,986	0	0.0%
8,060	11,854	5,713	7,813	11,136	0	0.0%
4,790	4,707	4,354	5,262	7,783	0	0.0%
1,694	1,006	720	673	521	0	0.0%
3,522	11,673	6,530	2,670	4,937	0	0.0%
-	-	-	-	-	-	- ※1
6,905	10,549	7,459	7,024	10,681	0	0.0%
5,706	9,599	5,967	3,913	4,589	0	0.0%
18,380	29,604	29,264	26,458	31,531	0	0.0%
13,130	18,227	10,915	6,617	9,318	0	0.0%
893	1,476	1,285	1,179	2,647	0	0.0%
487	583	458	459	814	0	0.0%
-	-	-	-	-	-	- ※2
39,700	41,700	29,700	23,920	49,700	0	0.0%
29,352	15,744	8,290	6,300	9,765	0	0.0%
99,613	80,215	29,706	42,519	65,377	0	0.0%
56,800	39,556	26,848	37,280	48,308	0	0.0%
16,130	19,280	15,700	12,170	14,810	0	0.0%
60,410	43,585	28,725	17,571	28,691	0	0.0%
602,819	598,931	386,253	358,607	552,512	0	0.0%

より利用者が減少

2 シーズン別スキー客入込数

市町村名	名 称	平成14年	平成15年	平成16年	平成17年
七ヶ宿町	七 ヶ 宿	33,828	26,866	29,604	32,495
白石市	白 石	47,772	48,992	45,935	48,093
蔵王町	す み か わ	25,766	27,316	21,758	23,908
	え ぼ し	192,210	164,452	154,090	142,223
川崎町	セント・メリー	44,028	38,249	49,894	49,798
仙台市	泉 ヶ 岳	66,340	43,120	54,920	49,030
	スプリングバレー	98,680	95,950	101,010	106,740
大和町	船 形	151	164	157	—
加美町	薬 菜	17,380	15,891	13,100	14,500
大崎市	上 野 々	24,406	8,942	11,025	10,430
	オニコウベ	58,823	39,290	43,646	39,560
栗原市	いこいの村	712	741	262	400
計		610,096	509,973	525,401	517,177

※ 1シーズンは、当該年の11月から翌年の5月までの期間

(単位:人)

平成18年	平成19年	平成20年	平成21年	平成22年	平成23年	前年比
26,881	18,954	18,691	26,478	20,758	10,540	50.8%
43,420	44,750	39,842	39,898	41,637	34,463	82.8%
24,057	21,065	21,497	13,948	10,583	7,858	74.3%
103,820	104,810	102,480	89,500	89,890	96,210	107.0%
46,371	46,237	34,954	41,939	47,435	58,677	123.7%
17,240	31,810	27,010	39,270	56,190	17,650	31.4%
74,460	89,935	91,701	111,052	87,478	62,106	71.0%
—	—	—	—	—	—	—
6,575	11,525	17,310	21,285	21,385	4,412	20.6%
2,025	7,660	5,940	5,316	5,776	5,141	89.0%
22,918	29,129	26,858	28,458	25,889	22,259	86.0%
311	319	—	—	—	—	—
368,078	406,194	386,283	417,144	407,021	319,316	78.5%

3 有料道路通行台数

(1) 幹線自動車道等通行台数

イ 年次別通行台数

(単位:台)

年次 区分	平成19年	平成20年	平成21年	平成22年	平成23年	前年対比
東北自動車道	30,580,861	29,679,236	31,440,778	31,440,778	43,326,600	137.8%
山形自動車道	2,290,250	2,164,831	2,111,357	2,111,357	1,971,600	93.4%
三陸自動車道	15,323,078	19,813,531	28,609,782	28,609,782	221,155,975	773.0%
仙台南部道路	5,004,558	4,759,351	4,750,540	4,750,540	7,950,003	167.3%
仙台東部道路	15,354,016	15,206,841	13,414,559	13,414,559	21,100,800	157.3%
仙台北部道路	1,080,555	1,025,786	986,893	986,893	1,441,500	146.1%
常磐自動車道	—	—	447,300	447,300	2,691,400	—
計	69,633,318	72,649,576	81,761,209	81,761,209	299,637,878	366.5%

※三陸自動車道:平成20年1月24日より鳴瀬奥松島IC～無料開放

※常磐自動車道:平成21年9月12日より山元IC～亶理IC開通

ロ 平成23年月別通行台数

(単位:台)

道路別 月別	東北自動車道	山形自動車道	三陸自動車道	仙台南部道路	仙台東部道路	仙台北部道路	常磐自動車道	合計
1月	2,335,400	128,000	1,279,844	375,370	1,111,700	64,900	144,800	5,440,014
2月	2,306,000	130,000	1,222,649	375,084	1,101,500	62,700	135,600	5,333,533
3月	1,435,600	159,300	598,564	225,705	630,500	40,700	68,600	3,158,969
4月	2,652,700	136,900	1,268,325	518,590	1,399,000	70,000	126,100	6,171,615
5月	2,965,200	179,100	1,501,729	553,432	1,546,600	80,000	149,200	6,975,261
6月	3,251,300	164,100	1,662,580	573,785	1,596,800	100,000	173,800	7,522,365
7月	4,476,200	180,000	2,198,279	801,287	2,121,100	156,900	272,200	10,205,966
8月	4,696,700	198,300	2,424,650	867,673	2,217,900	164,200	299,200	10,868,623
9月	4,425,000	199,500	2,351,346	866,857	2,241,700	169,800	296,900	10,551,103
10月	4,818,100	198,100	2,474,089	889,699	2,281,000	170,300	323,200	11,154,488
11月	4,614,300	166,500	2,431,088	880,327	2,256,300	169,000	322,500	10,840,015
12月	5,349,500	131,300	2,742,232	1,022,194	2,596,000	192,500	378,700	12,412,426
計	43,326,600	1,971,600	221,155,975	7,950,003	21,100,800	1,441,500	2,691,400	299,637,878

※当該道路の県内各ICの出入交通量である。

※三陸自動車道:東日本高速道路(株)の管理区間と宮城県道路公社の管理区間を合計
資料提供 東日本高速道路株式会社, 宮城県道路公社

(2) 有料道路通行台数

イ 年次別通行台数

(単位:台)

年次 道路名	平成19年	平成20年	平成21年	平成22年	平成23年	前年比
蔵王ハイライン	140,462	109,582	136,667	-	96,249	-

資料提供 宮城交通(株)

ロ 平成23年月別通行台数

月別 道路名	1月	2月	3月	4月	5月	6月
蔵王ハイライン	-	-	-	189	9,976	9,769

(単位:台)

月別 道路名	7月	8月	9月	10月	11月	12月	合計
蔵王ハイライン	15,104	22,852	14,652	22,144	1,563	-	96,249

※営業期間:平成23年4月24日～11月3日 資料提供 宮城交通(株)

4 交通機関の輸送状況

(1) 仙台空港の旅客輸送状況

イ 年次別旅客輸送状況

(単位:人)

年次 区分	平成19年	平成20年	平成21年	平成22年	平成23年	前年比
国内線	2,998,444	2,760,385	2,563,064	2,555,611	1,557,511	60.9%
国際線	349,859	288,181	237,369	270,538	87,544	32.4%
合計	3,348,303	3,048,566	2,800,433	2,826,149	1,645,055	58.2%

資料提供 宮城県土木部空港臨空地域課

ロ 平成23年月別旅客輸送状況

月別	1月	2月	3月	4月	5月	6月
国内線	87,544	169,933	59,854	32,766	54,937	73,098
国際線	22,821	24,781	7,431	0	0	408
合計	110,365	194,714	67,285	32,766	54,937	73,506

(単位:人)

月別	7月	8月	9月	10月	11月	12月	合計
国内線	100,378	177,237	194,657	211,719	208,328	187,060	1,557,511
国際線	1,726	261	3,063	6,023	10,621	10,409	87,544
合計	102,104	177,498	197,720	217,742	218,949	197,469	1,645,055

資料提供 宮城県土木部空港臨空地域課

(2) 旅客船輸送状況

イ 年次別旅客船輸送状況

(単位:人)

年次 区分	平成19年	平成20年	平成21年	平成22年	平成23年	前年比
松島島巡り	682,521	578,202	658,388	675,399	285,507	42.3%
塩竈・松島	308,834	288,133	293,291	258,938	121,720	47.0%
金華山	90,015	72,438	90,313	—	—	—
気仙沼大島	844,143	819,277	808,309	783,218	541,384	69.1%
唐桑	3,895	—	—	—	—	—
計	1,929,408	1,758,050	1,850,301	1,717,555	948,611	55.2%

※ 本調査対象は観光客及び一般客であるところ、気仙沼大島航路は平成17年まで観光客のみの数であったため、平成18年から一般客も含めた数になっています。

※ 唐桑航路:平成19年3月31日廃止

ロ 平成23年月別旅客船輸送状況

(単位:人)

区分 月別	松島島巡り	塩竈・松島	金華山	気仙沼大島	合計
1月	19,832	15,830	—	53,830	89,492
2月	23,115	11,601	—	47,664	82,380
3月	5,844	1,503	—	18,593	25,940
4月	1,481	0	—	26,074	27,555
5月	18,310	3,957	—	44,730	66,997
6月	15,969	4,001	—	44,755	64,725
7月	28,181	9,776	—	50,661	88,618
8月	51,869	10,325	—	58,724	120,918
9月	31,885	14,212	—	49,124	95,221
10月	37,800	22,169	—	50,888	110,857
11月	32,865	21,429	—	48,405	102,699
12月	18,356	6,917	—	47,936	73,209
計	285,507	121,720	—	541,384	948,611

資料提供 石巻市,松島町,株式会社金華山観光,シードリーム金華山汽船株式会社,
株式会社潮プランニング,大島汽船株式会社,唐桑汽船株式会社

(3) 仙台港フェリー輸送状況

イ 年次別輸送状況

(単位:人)

年次	平成19年	平成20年	平成21年	平成22年	平成23年
輸送人員	244,814	222,414	188,792	183,032	186,419
前年比	106.3%	90.9%	84.9%	96.9%	101.9%

資料提供 宮城県土木部港湾課

ロ 平成23年月別航路別輸送状況

航路別	1月	2月	3月	4月	5月	6月
苫小牧	8,061	7,478	3,059	8,422	15,629	15,246
名古屋	1,993	1,870	828	393	1,459	2,177
計	10,054	9,348	3,887	8,815	17,088	17,423

(単位:人)

航路別	7月	8月	9月	10月	11月	12月	計
苫小牧	19,483	27,769	15,570	15,583	10,350	12,462	159,112
名古屋	2,180	5,125	1,989	3,269	3,153	2,871	27,307
計	21,663	32,894	17,559	18,852	13,503	15,333	186,419

資料提供 宮城県土木部港湾課

(4) 仙台市営地下鉄輸送状況

イ 年次別輸送状況

(単位:人)

年次	平成19年	平成20年	平成21年	平成22年	平成23年
輸送人員	57,789,925	57,086,468	55,218,104	55,664,702	52,441,075
前年比	97.9%	98.8%	96.7%	100.8%	94.2%

資料提供 仙台市交通局

ロ 平成23年月別輸送状況

月別	1月	2月	3月	4月	5月	6月
輸送人員	4,407,792	4,191,495	3,362,170	3,179,590	4,463,123	4,526,837

(単位:人)

月別	7月	8月	9月	10月	11月	12月	計
輸送人員	4,911,025	4,678,056	4,643,599	4,778,979	4,615,241	4,683,168	52,441,075

資料提供 仙台市交通局

(5) 県内バス年次別輸送状況

(単位:人)

年次 区分		平成19年	平成20年	平成21年	平成22年	平成23年	前年比
仙台市営バス	乗合	38,332,576	38,793,224	38,705,368	41,279,929	38,504,542	93.3%
	貸切	267,732	256,878	231,815	201,941	172,335	85.3%
小計		38,600,308	39,050,102	38,937,183	41,481,870	38,676,877	93.2%
宮城交通・宮城交通観光バス	乗合	19,744,948	20,078,670	—	—	19,530,424	—
	貸切	109,322	161,239	—	—	692,151	—
小計		19,854,270	20,239,909	—	—	20,222,575	—
合計		58,454,578	59,290,011	38,937,183	41,481,870	58,899,452	142.0%

資料提供 仙台市交通局, 宮城交通株式会社

(6) 県内タクシー利用状況

イ 年次別輸送状況

(単位:人)

年次 区分	平成19年	平成20年	平成21年	平成22年	平成23年	前年比
会社タクシー	57,062,455	55,830,124	50,634,976	50,942,332	48,432,823	95.1%
個人タクシー	1,932,013	1,855,479	1,680,406	1,613,634	1,535,981	95.2%
計	58,994,468	57,685,603	52,315,382	52,555,966	49,968,804	95.1%

ロ 平成23年月別輸送状況

月別	1月	2月	3月	4月	5月	6月
会社タクシー	4,036,841	3,612,269	2,913,408	3,112,360	3,692,119	4,051,765
個人タクシー	122,869	117,515	102,880	109,435	122,115	135,328
合計	4,159,710	3,729,784	3,016,288	3,221,795	3,814,234	4,187,093

(単位:人)

月別	7月	8月	9月	10月	11月	12月	合計
会社タクシー	4,580,750	4,487,413	4,347,764	4,309,326	4,178,797	5,110,011	48,432,823
個人タクシー	141,732	136,790	133,606	130,843	129,507	153,361	1,535,981
合計	4,722,482	4,624,203	4,481,370	4,440,169	4,308,304	5,263,372	49,968,804

※会社タクシーは(社)宮城県タクシー協会と同仙台地区総支部を合計

資料提供 (社)宮城県タクシー協会、同仙台地区総支部、仙台個人タクシー事業協同組合

(7) 宮城県内JR駅の1日平均乗車人員

(単位:人)

年度 区分	平成19年度	平成20年度	平成21年度	平成22年度	平成23年度	前年比
宮城県内	265,800	268,800	264,800	264,800	164,500	62.1%
うち仙台駅	76,200	78,900	78,800	74,700	64,500	86.3%

資料提供 東日本旅客鉄道株式会社仙台支社

(8) 仙台空港アクセス鉄道駅乗車人員

(単位:人)

年度 区分	平成20年度	平成21年度	平成22年度	平成23年度	前年比
乗車人員	2,375,807	2,327,787	2,294,387	1,591,757	69.4%

※平成19年3月18日開通

資料提供 仙台空港鉄道株式会社

5 コンベンション開催状況

(1) 年度別開催状況

(単位:件)

区分 \ 年度	平成19年度	平成20年度	平成21年度	平成22年度	平成23年度	前年比
計	938	999	1,023	656	230	35.1%

(2) 平成23年度規模別開催状況

	開催件数(件)	参加人数(人)
1 国際会議	40	12,843
100人未満	10	
100人以上 500人未満	24	
500人以上 1,000人未満	5	
1,000人以上 2,000人未満	0	
2,000人以上	1	
2 全国会議	88	29,859
100人未満	8	
100人以上 500人未満	46	
500人以上 1,000人未満	14	
1,000人以上 2,000人未満	5	
2,000人以上	2	
不明	13	
3 東北ブロック会議	95	21,848
100人未満	7	
100人以上 500人未満	47	
500人以上 1,000人未満	6	
1,000人以上 2,000人未満	5	
2,000人以上	1	
不明	29	
4 全県会議	1	100
100人未満	1	
100人以上 500人未満		
500人以上 1,000人未満		
1,000人以上 2,000人未満		
2,000人以上		
不明		
計	224	64,650
5 その他, スポーツ, イベント	6	900
合計	230	65,550

資料提供 公益財団法人仙台観光コンベンション協会, 気仙沼観光コンベンション協会

6 外国人観光客宿泊者数

(1) 宿泊施設タイプ別, 外国人延べ宿泊者数

事業所 \ 年	平成22年 (従業員数10人以上)	平成23年
旅館	8,660	3,920
リゾートホテル	30,610	10,570
ビジネスホテル	54,700	23,440
シティホテル	63,370	10,520
会社・団体の宿泊所	1,350	1,140
計 1)	159,490	53,520

※宿泊旅行統計調査報告(観光庁)による。

※1) 宿泊施設タイプ不詳及び簡易宿所を含む。

(2) 国籍(出身地)別外国人延べ宿泊者数(従業者数10人以上の施設)

地 域	平成 22 年	平成 23 年
韓 国	16,530 (10.4)	5,580 (11.7)
中 国	13,890 (8.7)	7,960 (16.6)
香 港	27,210 (17.1)	3,290 (6.9)
台 湾	38,050 (23.9)	8,050 (16.8)
ア メ リ カ	14,870 (9.3)	6,950 (14.5)
カ ナ ダ	1,210 (0.8)	410 (0.9)
イ ギ リ ス	1,430 (0.9)	650 (1.4)
ド イ ツ	1,840 (1.2)	590 (1.2)
フ ラ ン ス	1,990 (1.2)	760 (1.6)
ロ シ ア	810 (0.5)	100 (0.2)
シ ン ガ ポ ー ル	3,880 (2.4)	540 (1.1)
タ イ	4,990 (3.1)	770 (1.6)
マ レ ー シ ア	780 (0.5)	80 (0.2)
イ ン ド	460 (0.3)	70 (0.1)
オ ー ス ト ラ リ ア	1,640 (1.0)	560 (1.2)
そ の 他	22,480 (14.1)	8,930 (18.7)
外国人延べ宿泊者数 1)	159,490 (100.0)	47,860 (100.0)

※宿泊旅行統計調査報告(観光庁)による。

※1)国籍(出身地)不詳を含む。

(3) 宿泊目的割合(2区分)別外国人延べ宿泊者数

	平成22年 (従業者数10人以上)	平成22年 (従業者数9人以下) 2)	平成 23 年
観光目的の宿泊者が50%以上	73,340	6,400	24,520
観光目的の宿泊者が50%未満	86,080	23,390	29,000
外国人延べ宿泊者数 1)	159,490	29,790	53,520

※宿泊旅行統計調査報告(観光庁)による。

※1)宿泊目的割合不詳を含む。

※2)従業者数9人以下の施設については、平成22年第2四半期より調査を開始しており、本表は4月から12月の集計値である。

7 「ビジット・ジャパン案内所」の外国人客の利用状況

(1) 年次別利用外国人客数

(単位:人)

年次 区分	平成19年	平成20年	平成21年	平成22年	平成23年	前年比
利用外国人客	40,336	40,956	35,863	38,115	15,112	39.6%

(2) 平成23年地域別利用外国人客数

(単位:人)

地域区分	地 域	人 数
ア ジ ア	台 湾	722
	韓 国	473
	香 港	572
	中 国	618
	フィリピン	46
	そ の 他	800
	小 計	3,231
北 ア メ リ カ	アメリカ合衆国	1,122
	カ ナ ダ	140
	メ キ シ コ	20
	そ の 他	186
	小 計	1,468
南 ア メ リ カ	ブ ラ ジ ル	18
	そ の 他	14
	小 計	32
ヨ ー ロ ッ パ	イ ギ リ ス	164
	ド イ ツ	122
	フ ラ ン ス	188
	イ タ リ ア	11
	そ の 他	545
	小 計	1,030
オ セ ア ニ ア	オーストラリア	150
	ニュージーランド	21
	そ の 他	29
	小 計	200
ア フ リ カ		12
不 明		9,139
計		15,112

(単位:人)

内 容	人 数	構成比
観 光	4,972	32.9%
旅 行	0	0.0%
交 通	791	5.2%
宿 泊	87	0.6%
商 工 物 産	177	1.2%
そ の 他	9,085	60.1%
計	15,112	100.0%

資料提供 仙台市総合観光案内所、松島町、
(財)仙台国際交流協会、鳴子観光・旅館案内センター、弁天閣

8 一般旅券発券状況

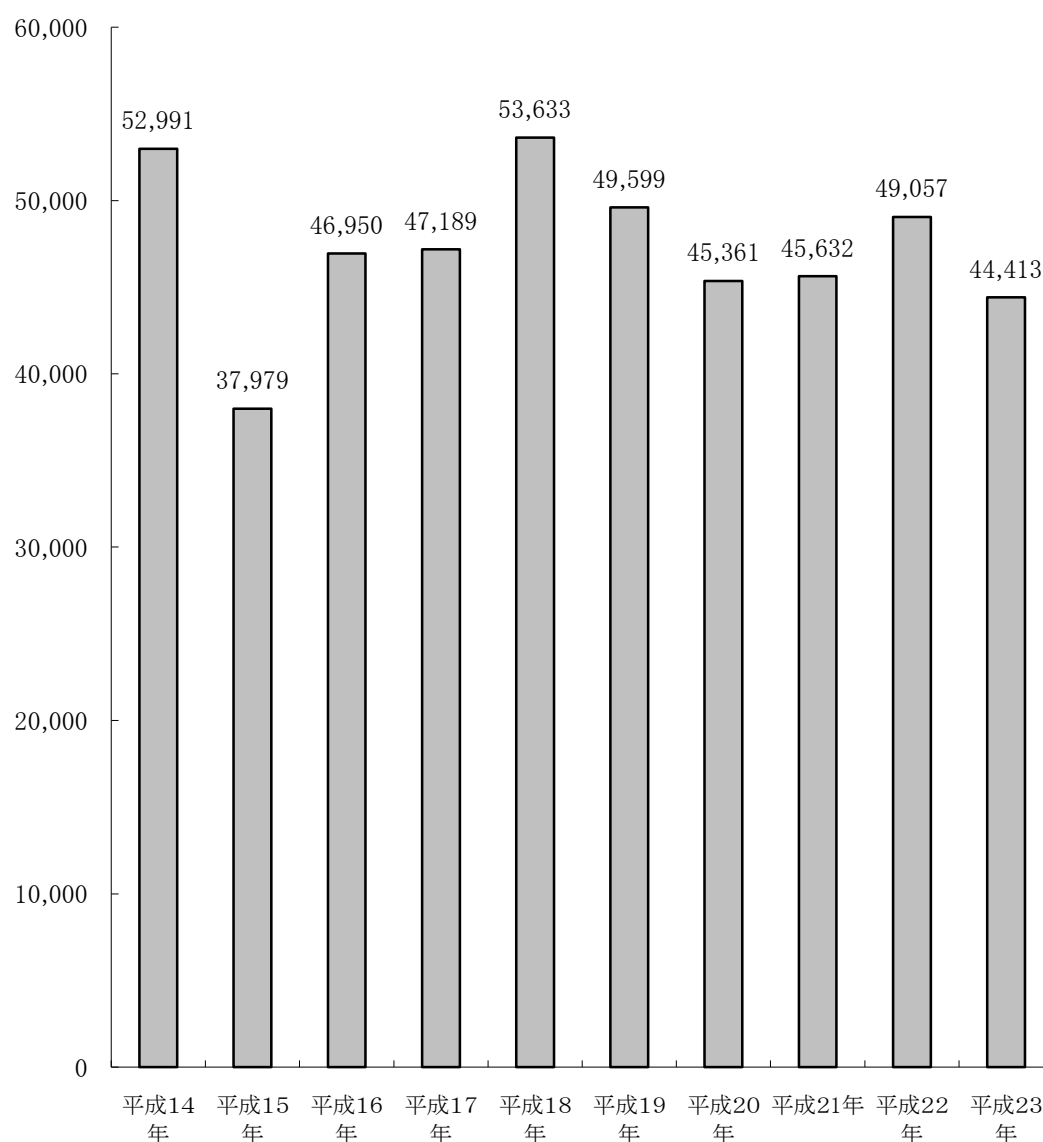
(1) 年次別一般旅券発行回数

(単位:件)

区分	平成14年	平成15年	平成16年	平成17年	平成18年	平成19年	平成20年	平成21年	平成22年	平成23年
件数	52,991	37,979	46,950	47,189	53,633	49,599	45,361	45,632	49,057	44,413
前年比	105.1%	71.7%	123.6%	100.5%	113.7%	92.5%	91.5%	100.6%	107.5%	90.5%

(2) 一般旅券発行回数の推移

(単位:件)



資料提供 宮城県経済商工観光部国際経済・交流課

9 市町村別教育旅行宿泊状況

(1)平成23年市町村別教育旅行宿泊生徒数

(単位：人)

圏域	市町村名	出 発 地 別									不明	合計
		県内	県外	県 外 内 訳								
				北海道	東北	関東	中部	近畿	その他			
仙 南	白 石 市	3,064	861	0	559	302	0	0	0	0	0	3,925
	角 田 市	0	0	0	0	0	0	0	0	0	0	0
	蔵 王 町	13,452	1,749	0	1,749	0	0	0	0	0	0	15,201
	七ヶ宿町	0	0	0	0	0	0	0	0	0	0	0
	大河原町	0	0	0	0	0	0	0	0	0	0	0
	村 田 町	192	0	0	0	0	0	0	0	0	0	192
	柴 田 町	139	153	0	153	0	0	0	0	0	0	292
	川 崎 町	359	69	0	0	69	0	0	0	0	0	428
	丸 森 町	0	0	0	0	0	0	0	0	0	0	0
	小 計	17,206	2,832	0	2,461	371	0	0	0	0	0	20,038
仙 台	仙 台 市	26,694	8,675	130	6,345	1,780	245	58	117	93	35,462	
	塩 竈 市	22	0	0	0	0	0	0	0	0	22	
	名 取 市	0	0	0	0	0	0	0	0	0	0	
	多賀城市	44	56	0	56	0	0	0	0	0	100	
	岩 沼 市	1,587	350	5	209	56	31	20	29	0	1,937	
	亘 理 町	0	0	0	0	0	0	0	0	0	0	
	山 元 町	0	0	0	0	0	0	0	0	0	0	
	松 島 町	128	169	0	169	0	0	0	0	0	297	
	七ヶ浜町	0	0	0	0	0	0	0	0	0	0	
	利 府 町	0	0	0	0	0	0	0	0	0	0	
	大 和 町	987	192	0	154	38	0	0	0	0	1,179	
	大 郷 町	173	180	0	167	13	0	0	0	0	353	
	富 谷 町	0	0	0	0	0	0	0	0	0	0	
	大 衡 村	100	0	0	0	0	0	0	0	0	100	
小 計	29,735	9,622	135	7,100	1,887	276	78	146	93	39,450		
大 崎	大 崎 市	1,199	424	47	268	40	37	32	0	0	1,623	
	加 美 町	1,102	926	0	252	106	0	162	406	0	2,028	
	色 麻 町	131	58	0	58	0	0	0	0	0	189	
	涌 谷 町	10	0	0	0	0	0	0	0	0	10	
	美 里 町	19	0	0	0	0	0	0	0	0	19	
	小 計	2,461	1,408	47	578	146	37	194	406	0	3,869	
栗 原	栗 原 市	18,630	555	0	473	40	42	0	0	0	19,185	
登 米	登 米 市	571	261		151	75	18	0	17	0	832	
石 巻	石 巻 市	0	0	0	0	0	0	0	0	0	0	
	東松島市	0	0	0	0	0	0	0	0	0	0	
	女 川 町	70	326	16	267	9	0	18	16		396	
	小 計	70	326	16	267	9	0	18	16	0	396	
気仙沼	気仙沼市	0	0	0	0	0	0	0	0	0	0	
	南三陸町	0	0	0	0	0	0	0	0	0	0	
	小 計	0	0	0	0	0	0	0	0	0	0	
合 計	計	68,673	15,004	198	11,030	2,528	373	290	585	93	83,770	

(2)平成23年市町村別教育旅行宿泊学校数

(単位：校)

圏 域	市町村名	出 発 地 別									不明	合計
		県内	県外	県 外 内 訳								
				北海道	東北	関東	中部	近畿	その他			
仙 南	白 石 市	67	25	0	22	3	0	0	0	0	0	92
	角 田 市	0	0	0	0	0	0	0	0	0	0	0
	蔵 王 町	106	14	0	14	0	0	0	0	0	0	120
	七ヶ宿町	0	0	0	0	0	0	0	0	0	0	0
	大河原町	0	0	0	0	0	0	0	0	0	0	0
	村 田 町	2	0	0	0	0	0	0	0	0	0	2
	柴 田 町	5	8	0	8	0	0	0	0	0	0	13
	川 崎 町	7	1	0	0	1	0	0	0	0	0	8
	丸 森 町	0	0	0	0	0	0	0	0	0	0	0
小 計	187	48	0	44	4	0	0	0	0	0	235	
仙 台	仙 台 市	254	230	2	176	41	6	2	3	6	490	
	塩 竈 市	2	0	0	0	0	0	0	0	0	2	
	名 取 市	0	0	0	0	0	0	0	0	0	0	
	多賀城市	3	4	0	4	0	0	0	0	0	7	
	岩 沼 市	26	41	2	12	7	7	5	8	0	67	
	亘 理 町	0	0	0	0	0	0	0	0	0	0	
	山 元 町	0	0	0	0	0	0	0	0	0	0	
	松 島 町	1	5	0	5	0	0	0	0	0	6	
	七ヶ浜町	0	0	0	0	0	0	0	0	0	0	
	利 府 町	0	0	0	0	0	0	0	0	0	0	
	大 和 町	30	9	0	6	3	0	0	0	0	39	
	大 郷 町	6	11	0	10	1	0	0	0	0	17	
	富 谷 町	0	0	0	0	0	0	0	0	0	0	
大 衡 村	4	0	0	0	0	0	0	0	0	4		
小 計	326	300	4	213	52	13	7	11	6	632		
大 崎	大 崎 市	43	20	3	10	5	1	1	0	0	63	
	加 美 町	38	29	0	7	4	0	4	14	0	67	
	色 麻 町	3	2	0	2	0	0	0	0	0	5	
	涌 谷 町	1	0	0	0	0	0	0	0	0	1	
	美 里 町	2	0	0	0	0	0	0	0	0	2	
小 計	87	51	3	19	9	1	5	14	0	138		
栗 原	栗 原 市	192	21	0	18	1	2	0	0	0	213	
登 米	登 米 市	33	15	0	11	1	2	0	1	0	48	
石 巻	石 巻 市	0	0	0	0	0	0	0	0	0	0	
	東松島市	0	0	0	0	0	0	0	0	0	0	
	女 川 町	3	12	1	8	1	0	1	1	0	15	
小 計	3	12	1	8	1	0	1	1	0	15		
気仙沼	気仙沼市	0	0	0	0	0	0	0	0	0	0	
	南三陸町	0	0	0	0	0	0	0	0	0	0	
小 計	0	0	0	0	0	0	0	0	0	0		
合 計		828	447	8	313	68	18	13	27	6	1,281	

(発行)

宮城県 経済商工観光部 観光課
宮城県仙台市青葉区本町3-8-1
tel:022-211-2823