

関連データ

【目次】

主な疾病における入院患者受療動向（2013年度）	1
医療機関別機能別病床数一覧（H26年度病床機能報告から）	9
主な疾病における医療需要の見通し（2013～2040年）	15
主な疾病における現在及び将来の医療需要と必要病床数	19
現在及び将来の医療機能別病床数（推計）の概念図	22
二次医療圏別年齢階級別看護職員数（2014年12月31日現在）	27
在宅療養支援病院・在宅療養支援診療所一覧（2015年7月1日現在）	28
訪問看護ステーション一覧（2015年7月1日現在）	31
介護保険サービスにおける現在及び将来のサービス提供（見込み）量	34
地域医療介護総合確保計画（医療分）に係る事業例	38



主な疾病における入院患者受療動向(2013年度)

1 がん(全て)

【高度急性期から回復期までの合計】

(単位:人/日)

			医療機関所在地				合計	
			宮城県					
			仙南	仙台	大崎・栗原	石巻・登米・気仙沼		
患者 住 所 地	宮 城 県	仙南	48.0	76.7	0.0	0.0	124.7	1,558.4
		仙台	0.0	1,003.6	0.0	0.0	1,003.6	
		大崎・栗原	0.0	66.0	124.4	0.0	190.4	
		石巻・登米・気仙沼	0.0	85.7	12.7	141.3	239.7	
	福島県	0.0	39.7	0.0	0.0			
合計		48.0	1,271.7	137.1	141.3	1,598.1		

(注1)厚生労働省の推計ツールにより算出したもの。

(注2)特定の個人が第三者に識別されることを防ぐため、0を除く10未満の数値は、網掛けした上で「0.0」と表示している。

(注3)合計欄には、網掛けした「0.0」は「0(零)」としてカウントしている。

【高度急性期のみ】

(単位:人/日)

			医療機関所在地				合計	
			宮城県					
			仙南	仙台	大崎・栗原	石巻・登米・気仙沼		
患者 住 所 地	宮 城 県	仙南	0.0	17.4	0.0	0.0	17.4	304.0
		仙台	0.0	198.6	0.0	0.0	198.6	
		大崎・栗原	0.0	14.8	26.1	0.0	40.9	
		石巻・登米・気仙沼	0.0	19.7	0.0	27.4	47.1	
	合計	0.0	250.5	26.1	27.4	304.0		

【急性期のみ】

(単位:人/日)

			医療機関所在地				合計	
			宮城県					
			仙南	仙台	大崎・栗原	石巻・登米・気仙沼		
患者 住 所 地	宮 城 県	仙南	23.4	32.0	0.0	0.0	55.4	679.4
		仙台	0.0	445.9	0.0	0.0	445.9	
		大崎・栗原	0.0	28.6	51.5	0.0	80.1	
		石巻・登米・気仙沼	0.0	36.2	0.0	61.8	98.0	
	福島県	0.0	12.8	0.0	0.0			
合計		23.4	555.5	51.5	61.8	692.2		

【回復期のみ】

(単位:人/日)

			医療機関所在地				合計	
			宮城県					
			仙南	仙台	大崎・栗原	石巻・登米・気仙沼		
患者 住 所 地	宮 城 県	仙南	17.5	27.3	0.0	0.0	44.8	555.2
		仙台	0.0	359.0	0.0	0.0	359.0	
		大崎・栗原	0.0	22.6	46.9	0.0	69.5	
		石巻・登米・気仙沼	0.0	29.8	0.0	52.1	81.9	
	合計	17.5	438.7	46.9	52.1	555.2		

1-1 がん(主な疾病区分別;高度急性期から回復期までの合計)

(1)MDC03耳鼻咽喉科系疾患

(単位:人/日)

		医療機関所在地					合計	
		宮城県				合計		
		仙南	仙台	大崎・栗原	石巻・登米・気仙沼			
患者 住所地	宮城県	仙南	0.0	0.0	0.0	0.0	0.0	52.1
		仙台	0.0	41.6	0.0	0.0	41.6	
		大崎・栗原	0.0	0.0	0.0	0.0	0.0	
		石巻・登米・気仙沼	0.0	10.5	0.0	0.0	10.5	
	合計	0.0	52.1	0.0	0.0	0.0	52.1	

(2)MDC04呼吸器系疾患

(単位:人/日)

		医療機関所在地					合計	
		宮城県				合計		
		仙南	仙台	大崎・栗原	石巻・登米・気仙沼			
患者 住所地	宮城県	仙南	0.0	12.5	0.0	0.0	12.5	192.2
		仙台	0.0	140.3	0.0	0.0	140.3	
		大崎・栗原	0.0	0.0	16.8	0.0	16.8	
		石巻・登米・気仙沼	0.0	0.0	0.0	22.6	22.6	
	合計	0.0	152.8	16.8	22.6	22.6	192.2	

(3)MDC06のうち上部消化管系疾患

(単位:人/日)

		医療機関所在地					合計	
		宮城県				合計		
		仙南	仙台	大崎・栗原	石巻・登米・気仙沼			
患者 住所地	宮城県	仙南	0.0	0.0	0.0	0.0	0.0	223.3
		仙台	0.0	156.2	0.0	0.0	156.2	
		大崎・栗原	0.0	10.1	21.1	0.0	31.2	
		石巻・登米・気仙沼	0.0	10.1	0.0	25.8	35.9	
	合計	0.0	176.4	21.1	25.8	25.8	223.3	

(4)MDC06のうち下部消化管系疾患

(単位:人/日)

		医療機関所在地					合計	
		宮城県				合計		
		仙南	仙台	大崎・栗原	石巻・登米・気仙沼			
患者 住所地	宮城県	仙南	10.9	0.0	0.0	0.0	10.9	190.2
		仙台	0.0	127.7	0.0	0.0	127.7	
		大崎・栗原	0.0	0.0	20.6	0.0	20.6	
		石巻・登米・気仙沼	0.0	10.1	0.0	20.9	31.0	
	合計	10.9	137.8	20.6	20.9	20.9	190.2	

(5)MDC06のうち肝臓・胆道・膵臓疾患

(単位:人/日)

		医療機関所在地					合計	
		宮城県				合計		
		仙南	仙台	大崎・栗原	石巻・登米・気仙沼			
患者 住所地	宮城県	仙南	0.0	10.7	0.0	0.0	10.7	196.6
		仙台	0.0	137.3	0.0	0.0	137.3	
		大崎・栗原	0.0	11.3	16.7	0.0	28.0	
		石巻・登米・気仙沼	0.0	0.0	0.0	20.6	20.6	
	合計	0.0	159.3	16.7	20.6	20.6	196.6	

(6)MDC09乳房の疾患

(単位:人/日)

			医療機関所在地				
			宮城県				合計
			仙南	仙台	大崎・栗原	石巻・登米・気仙沼	
患者 住所地	宮城県	仙南	0.0	0.0	0.0	0.0	0.0
		仙台	0.0	59.8	0.0	0.0	59.8
		大崎・栗原	0.0	0.0	0.0	0.0	0.0
		石巻・登米・気仙沼	0.0	0.0	0.0	0.0	0.0
	合計	0.0	59.8	0.0	0.0	59.8	59.8

(7)MDC11腎・尿路系疾患及び男性生殖器系疾患

(単位:人/日)

			医療機関所在地				
			宮城県				合計
			仙南	仙台	大崎・栗原	石巻・登米・気仙沼	
患者 住所地	宮城県	仙南	0.0	0.0	0.0	0.0	0.0
		仙台	0.0	111.2	0.0	0.0	111.2
		大崎・栗原	0.0	0.0	15.0	0.0	15.0
		石巻・登米・気仙沼	0.0	0.0	0.0	16.8	16.8
	合計	0.0	111.2	15.0	16.8	143.0	143.0

(8)MDC12女性生殖器系疾患及び産褥期疾患・異常妊娠分娩

(単位:人/日)

			医療機関所在地				
			宮城県				合計
			仙南	仙台	大崎・栗原	石巻・登米・気仙沼	
患者 住所地	宮城県	仙南	0.0	0.0	0.0	0.0	0.0
		仙台	0.0	53.6	0.0	0.0	53.6
		大崎・栗原	0.0	0.0	0.0	0.0	0.0
		石巻・登米・気仙沼	0.0	0.0	0.0	0.0	0.0
	合計	0.0	53.6	0.0	0.0	53.6	53.6

(9)MDC13血液・造血器・免疫臓器の疾患

(単位:人/日)

			医療機関所在地				
			宮城県				合計
			仙南	仙台	大崎・栗原	石巻・登米・気仙沼	
患者 住所地	宮城県	仙南	0.0	0.0	0.0	0.0	0.0
		仙台	0.0	84.5	0.0	0.0	84.5
		大崎・栗原	0.0	0.0	14.8	0.0	14.8
		石巻・登米・気仙沼	0.0	0.0	0.0	15.6	15.6
	合計	0.0	84.5	14.8	15.6	114.9	114.9

2 MDC05急性心筋梗塞

【高度急性期から回復期までの合計】

(単位:人/日)

		医療機関所在地					合計
		宮城県				合計	
		仙南	仙台	大崎・栗原	石巻・登米・気仙沼		
患者住所地	宮城県	仙南	0.0	0.0	0.0	0.0	0.0
		仙台	0.0	37.1	0.0	0.0	37.1
		大崎・栗原	0.0	0.0	0.0	0.0	0.0
		石巻・登米・気仙沼	0.0	0.0	0.0	0.0	0.0
	合計	0.0	37.1	0.0	0.0	0.0	37.1

【高度急性期のみ】

(単位:人/日)

		医療機関所在地					合計
		宮城県				合計	
		仙南	仙台	大崎・栗原	石巻・登米・気仙沼		
患者住所地	宮城県	仙南	0.0	0.0	0.0	0.0	0.0
		仙台	0.0	11.6	0.0	0.0	11.6
		大崎・栗原	0.0	0.0	0.0	0.0	0.0
		石巻・登米・気仙沼	0.0	0.0	0.0	0.0	0.0
	合計	0.0	11.6	0.0	0.0	0.0	11.6

【急性期のみ】

(単位:人/日)

		医療機関所在地					合計
		宮城県				合計	
		仙南	仙台	大崎・栗原	石巻・登米・気仙沼		
患者住所地	宮城県	仙南	0.0	0.0	0.0	0.0	0.0
		仙台	0.0	17.8	0.0	0.0	17.8
		大崎・栗原	0.0	0.0	0.0	0.0	0.0
		石巻・登米・気仙沼	0.0	0.0	0.0	0.0	0.0
	合計	0.0	17.8	0.0	0.0	0.0	17.8

【回復期のみ】

(単位:人/日)

		医療機関所在地					合計
		宮城県				合計	
		仙南	仙台	大崎・栗原	石巻・登米・気仙沼		
患者住所地	宮城県	仙南	0.0	0.0	0.0	0.0	0.0
		仙台	0.0	0.0	0.0	0.0	0.0
		大崎・栗原	0.0	0.0	0.0	0.0	0.0
		石巻・登米・気仙沼	0.0	0.0	0.0	0.0	0.0
	合計	0.0	0.0	0.0	0.0	0.0	0.0

3 脳卒中(全て)

【高度急性期から回復期までの合計】

(単位:人/日)

		医療機関所在地					合計		
		宮城県				石巻・登米・ 気仙沼			
		仙南	仙台	大崎・栗原					
患者 住 所 地	宮 城 県	仙南	42.8	0.0	0.0	0.0	42.8	465.8	
		仙台	0.0	260.7	0.0	0.0	260.7		
		大崎・栗原	0.0	0.0	77.4	0.0	77.4		
		石巻・登米・気仙沼	0.0	0.0	0.0	84.9	84.9		
	合計	42.8	260.7	77.4	84.9	465.8			

【高度急性期のみ】

(単位:人/日)

		医療機関所在地					合計		
		宮城県				石巻・登米・ 気仙沼			
		仙南	仙台	大崎・栗原					
患者 住 所 地	宮 城 県	仙南	0.0	0.0	0.0	0.0	0.0	35.8	
		仙台	0.0	35.8	0.0	0.0	35.8		
		大崎・栗原	0.0	0.0	0.0	0.0	0.0		
		石巻・登米・気仙沼	0.0	0.0	0.0	0.0	0.0		
	合計	0.0	35.8	0.0	0.0	35.8			

【急性期のみ】

(単位:人/日)

		医療機関所在地					合計		
		宮城県				石巻・登米・ 気仙沼			
		仙南	仙台	大崎・栗原					
患者 住 所 地	宮 城 県	仙南	22.4	0.0	0.0	0.0	22.4	213.8	
		仙台	0.0	120.2	0.0	0.0	120.2		
		大崎・栗原	0.0	0.0	33.1	0.0	33.1		
		石巻・登米・気仙沼	0.0	0.0	0.0	38.1	38.1		
	合計	22.4	120.2	33.1	38.1	213.8			

【回復期のみ】

(単位:人/日)

		医療機関所在地					合計		
		宮城県				石巻・登米・ 気仙沼			
		仙南	仙台	大崎・栗原					
患者 住 所 地	宮 城 県	仙南	14.8	0.0	0.0	0.0	14.8	193.3	
		仙台	0.0	104.8	0.0	0.0	104.8		
		大崎・栗原	0.0	0.0	34.8	0.0	34.8		
		石巻・登米・気仙沼	0.0	0.0	0.0	38.9	38.9		
	合計	14.8	104.8	34.8	38.9	193.3			

3-1 脳卒中(疾病区分別;高度急性期から回復期までの合計)

(1)MDC01くも膜下出血

(単位:人/日)

			医療機関所在地				合計	
			宮城県					
			仙南	仙台	大崎・栗原	石巻・登米・気仙沼		
患者住所地	宮城県	仙南	0.0	0.0	0.0	0.0	0.0	11.0
		仙台	0.0	11.0	0.0	0.0	11.0	
		大崎・栗原	0.0	0.0	0.0	0.0	0.0	
		石巻・登米・気仙沼	0.0	0.0	0.0	0.0	0.0	
	合計	0.0	11.0	0.0	0.0	0.0		
							11.0	

(2)MDC01脳梗塞

(単位:人/日)

			医療機関所在地				合計	
			宮城県					
			仙南	仙台	大崎・栗原	石巻・登米・気仙沼		
患者住所地	宮城県	仙南	33.4	0.0	0.0	0.0	33.4	372.9
		仙台	0.0	208.0	0.0	0.0	208.0	
		大崎・栗原	0.0	0.0	61.7	0.0	61.7	
		石巻・登米・気仙沼	0.0	0.0	0.0	69.8	69.8	
	合計	33.4	208.0	61.7	69.8	69.8		
							372.9	

(3)MDC01脳出血

(単位:人/日)

			医療機関所在地				合計	
			宮城県					
			仙南	仙台	大崎・栗原	石巻・登米・気仙沼		
患者住所地	宮城県	仙南	0.0	0.0	0.0	0.0	0.0	63.7
		仙台	0.0	41.7	0.0	0.0	41.7	
		大崎・栗原	0.0	0.0	11.2	0.0	11.2	
		石巻・登米・気仙沼	0.0	0.0	0.0	10.8	10.8	
	合計	0.0	41.7	11.2	10.8	10.8		
							63.7	

4 MDC04成人肺炎

【高度急性期から回復期までの合計】

(単位:人/日)

			医療機関所在地				合計	
			宮城県					
			仙南	仙台	大崎・栗原	石巻・登米・気仙沼		
患者住 所 地	宮 城 県	仙南	61.9	0.0	0.0	0.0	61.9	771.0
		仙台	0.0	435.0	0.0	0.0	435.0	
		大崎・栗原	0.0	0.0	142.0	0.0	142.0	
		石巻・登米・気仙沼	0.0	0.0	0.0	132.1	132.1	
	合計	61.9	435.0	142.0	132.1	771.0		

【高度急性期のみ】

(単位:人/日)

			医療機関所在地				合計	
			宮城県					
			仙南	仙台	大崎・栗原	石巻・登米・気仙沼		
患者住 所 地	宮 城 県	仙南	0.0	0.0	0.0	0.0	0.0	47.6
		仙台	0.0	47.6	0.0	0.0	47.6	
		大崎・栗原	0.0	0.0	0.0	0.0	0.0	
		石巻・登米・気仙沼	0.0	0.0	0.0	0.0	0.0	
	合計	0.0	47.6	0.0	0.0	47.6		

【急性期のみ】

(単位:人/日)

			医療機関所在地				合計	
			宮城県					
			仙南	仙台	大崎・栗原	石巻・登米・気仙沼		
患者住 所 地	宮 城 県	仙南	25.6	0.0	0.0	0.0	25.6	351.9
		仙台	0.0	214.2	0.0	0.0	214.2	
		大崎・栗原	0.0	0.0	55.4	0.0	55.4	
		石巻・登米・気仙沼	0.0	0.0	0.0	56.7	56.7	
	合計	25.6	214.2	55.4	56.7	351.9		

【回復期のみ】

(単位:人/日)

			医療機関所在地				合計	
			宮城県					
			仙南	仙台	大崎・栗原	石巻・登米・気仙沼		
患者住 所 地	宮 城 県	仙南	32.0	0.0	0.0	0.0	32.0	350.6
		仙台	0.0	173.2	0.0	0.0	173.2	
		大崎・栗原	0.0	0.0	78.1	0.0	78.1	
		石巻・登米・気仙沼	0.0	0.0	0.0	67.3	67.3	
	合計	32.0	173.2	78.1	67.3	350.6		

5 MDC16大腿骨頸部骨折

【高度急性期から回復期までの合計】

(単位:人/日)

			医療機関所在地				合計	
			宮城県					
			仙南	仙台	大崎・栗原	石巻・登米・気仙沼		
患者 住所 地	宮 城 県	仙南	16.2	0.0	0.0	0.0	16.2	186.9
		仙台	0.0	122.4	0.0	0.0	122.4	
		大崎・栗原	0.0	0.0	22.7	0.0	22.7	
		石巻・登米・気仙沼	0.0	0.0	0.0	25.6	25.6	
	合計	16.2	122.4	22.7	25.6	186.9		

【高度急性期のみ】

(単位:人/日)

			医療機関所在地				合計	
			宮城県					
			仙南	仙台	大崎・栗原	石巻・登米・気仙沼		
患者 住所 地	宮 城 県	仙南	0.0	0.0	0.0	0.0	0.0	0.0
		仙台	0.0	0.0	0.0	0.0	0.0	
		大崎・栗原	0.0	0.0	0.0	0.0	0.0	
		石巻・登米・気仙沼	0.0	0.0	0.0	0.0	0.0	
	合計	0.0	0.0	0.0	0.0	0.0		

【急性期のみ】

(単位:人/日)

			医療機関所在地				合計	
			宮城県					
			仙南	仙台	大崎・栗原	石巻・登米・気仙沼		
患者 住所 地	宮 城 県	仙南	0.0	0.0	0.0	0.0	0.0	84.6
		仙台	0.0	62.2	0.0	0.0	62.2	
		大崎・栗原	0.0	0.0	10.8	0.0	10.8	
		石巻・登米・気仙沼	0.0	0.0	0.0	11.6	11.6	
	合計	0.0	62.2	10.8	11.6	84.6		

【回復期のみ】

(単位:人/日)

			医療機関所在地				合計	
			宮城県					
			仙南	仙台	大崎・栗原	石巻・登米・気仙沼		
患者 住所 地	宮 城 県	仙南	0.0	0.0	0.0	0.0	0.0	61.9
		仙台	0.0	50.3	0.0	0.0	50.3	
		大崎・栗原	0.0	0.0	0.0	0.0	0.0	
		石巻・登米・気仙沼	0.0	0.0	0.0	11.6	11.6	
	合計	0.0	50.3	0.0	11.6	61.9		

病床機能報告制度における機能別病床数

【仙南医療圏】

市町村名	施設名称	H26.7.1現在の病床数					6年が経過した日における予定の病床数						
		全体	高度急性期	急性期	回復期	慢性期 (無回答)	全体	高度急性期	急性期	回復期	慢性期 (無回答)		
白石市	公立刈田総合病院	317	-	257	60	-	317	-	257	60	-		
白石市	大泉記念病院	192	-	48	-	144	192	-	48	-	144		
角田市	医療法人本多友愛会仙南病院	117	-	35	-	82	117	-	35	22	60		
角田市	金上病院	99	-	20	-	79	99	-	-	-	99		
角田市	医療法人安達同済会同済会病院	24	-	24	-	-	24	-	24	-	-		
蔵王町	蔵王町国民健康保険蔵王病院	38	-	10	-	28	38	-	10	-	28		
大河原町	みやぎ県南中核病院	298	298	-	-	-	298	298	-	-	-		
柴田町	医療法人社団北社会船岡今野病院	30	-	-	30	-	30	-	-	30	-		
川崎町	国民健康保険川崎病院	60	-	-	40	20	60	-	-	40	20		
川崎町	医療法人仁泉会川崎こころ病院	54	-	-	54	-	54	-	-	54	-		
丸森町	丸森町国民健康保険丸森病院	90	-	55	35	-	90	-	55	35	-		
	(病院計)	1,319	298	449	219	353	0	1,319	298	429	241	351	0
白石市	浅野眼科医院	4	-	4	-	-	4	-	4	-	-	-	
白石市	柴原医院	17	-	-	-	17	17	-	-	-	17	-	
角田市	医療法人社団良仁会ウィメンズクリニック金上	16	-	16	-	-	16	-	16	-	-	-	
角田市	大槻眼科医院	6	-	6	-	-	6	-	6	-	-	-	
角田市	産婦人科・内科・小児科鈴木医院	15	-	15	-	-	15	-	15	-	-	-	
蔵王町	医療法人社団内方医院	19	-	-	19	-	19	-	-	19	-	-	
柴田町	大沼胃腸科婦人科医院	19	-	19	-	-	19	-	19	-	-	-	
柴田町	宮上クリニック	11	-	11	-	-	11	-	11	-	-	-	
柴田町	医療法人社団毛利クリニック毛利産婦人科医院	11	-	11	-	-	11	-	11	-	-	-	
柴田町	やすだ耳鼻咽喉科・アレルギー科クリニック	4	-	4	-	-	4	-	4	-	-	-	
丸森町	登米整形外科・外科医院	19	-	19	-	-	19	-	19	-	-	-	
	(有床診療所計)	141	0	105	19	17	0	141	0	105	19	17	0
	医療圏計	1,460	298	554	238	370	0	1,460	298	534	260	368	0

病床機能報告制度における機能別病床数

【仙台医療圏】

市町村名	施設名称	H26.7.1現在の病床数					6年が経過した日における予定の病床数						
		全体	高度急性期	急性期	回復期	慢性期 (無回答)	全体	高度急性期	急性期	回復期	慢性期 (無回答)		
仙台市	仙台中央病院	48	-	-	48	-	48	-	-	-	48		
仙台市	独立行政法人労働者健康福祉機構東北労災病院	548	-	548	-	-	548	-	548	-	-		
仙台市	公益財団法人宮城厚生協会 長町病院	135	-	45	90	-	135	-	45	90	-		
仙台市	仙台市立病院	501	501	-	-	-	501	501	-	-	-		
仙台市	泉ヶ丘クリニック	98	-	38	-	60	98	-	38	-	60		
仙台市	公益財団法人宮城厚生協会 泉病院	94	-	55	39	-	94	-	55	39	-		
仙台市	貝山中央病院	60	-	-	-	60	60	-	-	-	60		
仙台市	東北大学病院	1,201	1,169	-	-	23	1,201	1,169	-	-	23		
仙台市	独立行政法人国立病院機構仙台西多賀病院	480	-	90	100	290	480	-	90	100	290		
仙台市	独立行政法人地域医療機能推進機構仙台病院	428	-	418	-	10	428	-	418	-	10		
仙台市	医療法人宏人会木町病院	53	-	53	-	-	53	-	53	-	-		
仙台市	泌尿器科泉中央病院	40	-	40	-	-	40	-	40	-	-		
仙台市	国家公務員共済組合連合会 東北公済病院	320	40	280	-	-	320	81	239	-	-		
仙台市	エコ一療育園	120	-	-	-	120	120	-	-	-	120		
仙台市	東北薬科大学病院	420	8	361	51	-	420	8	361	51	-		
仙台市	仙台東脳神経外科病院	93	-	93	-	-	93	-	93	-	-		
仙台市	中嶋病院	151	-	101	50	-	151	-	101	50	-		
仙台市	仙台整形外科病院	179	-	179	-	-	179	-	125	54	-		
仙台市	医療法人香木会 伊藤病院	40	-	-	40	-	40	-	40	-	-		
仙台市	国家公務員共済組合連合会東北公済病院宮城野分院	80	-	40	40	-	80	-	-	-	80		
仙台市	平成眼科病院	30	-	30	-	-	30	-	30	-	-		
仙台市	早坂養生会病院	52	-	-	-	52	52	-	-	-	52		
仙台市	一般財団法人宮城県成人病予防協会 附属仙台循環器病センター	149	-	149	-	-	149	-	149	-	-		
仙台市	仙台・太白病院	80	-	-	-	80	80	-	-	-	80		
仙台市	仙台・富田病院	45	-	-	-	45	45	-	-	-	45		
仙台市	仙台通信病院	130	-	130	-	-	130	-	130	-	-		
仙台市	医療法人徳洲会 仙台徳洲会病院	315	-	252	63	-	315	9	243	63	-		
仙台市	独立行政法人地域医療機能推進機構 仙台南病院	200	-	200	-	-	200	-	160	40	-		
仙台市	宮城中央病院	58	-	58	-	-	58	-	58	-	-		
仙台市	NTT東日本東北病院	199	-	199	-	-	199	-	199	-	-		
仙台市	仙台厚生病院	409	363	-	-	46	409	363	-	-	46		
仙台市	独立行政法人国立病院機構仙台医療センター	650	650	-	-	-	650	650	-	-	-		
仙台市	医療法人翠十字 社都中央病院	156	-	-	-	156	156	-	-	-	156		
仙台市	仙台赤十字病院	395	41	354	-	-	395	41	354	-	-		
仙台市	JR仙台病院	197	-	197	-	-	197	-	115	41	41		
仙台市	医療法人社団杏仁会内科河原町病院	54	-	33	21	-	54	-	21	-	33		
仙台市	宮城県立こども病院	160	34	126	-	-	160	34	126	-	-		
仙台市	一般財団法人 広南会 広南病院	209	-	159	50	-	209	-	159	-	50		
仙台市	医療法人松田会 松田病院	125	-	77	48	-	125	-	77	48	-		
仙台市	安田病院	20	-	-	20	-	20	-	-	-	20		
仙台市	泉整形外科病院	54	-	54	-	-	54	-	54	-	-		
仙台市	自衛隊仙台病院	135	-	135	-	-	135	-	135	-	-		
仙台市	西仙台病院	229	-	-	229	-	229	-	-	60	169		
仙台市	光ヶ丘スベルマン病院	140	-	88	52	-	140	-	88	-	52		
仙台市	宮城県拓桃医療療育センター	120	-	-	120	-	120	-	-	-	120		
仙台市	一般財団法人周行会 内科佐藤病院	81	-	-	41	40	81	-	40	41	-		
仙台市	医療法人岩切病院	100	-	42	58	-	100	-	42	-	58		
仙台市	仙台中江病院	60	-	30	30	-	60	-	30	-	30		
仙台市	広瀬病院	93	-	47	46	-	93	-	47	-	46		
仙台市	公益財団法人仙台市医療センター 仙台オープン病院	320	-	320	-	-	320	-	320	-	-		
塩竈市	公益財団法人宮城厚生協会坂総合病院	357	6	305	46	-	357	6	305	46	-		
塩竈市	塩竈市立病院	161	-	123	38	-	161	-	123	-	38		
塩竈市	赤石病院	79	-	51	28	-	79	-	51	-	28		
多賀城市	医療法人 寶樹会 仙塩総合病院	143	-	98	45	-	143	-	98	-	45		
松島町	医療法人友仁会松島病院	99	-	54	45	-	99	-	54	-	45		
利府町	宮城利府掖済会病院	100	-	100	-	-	100	-	50	-	50		
利府町	医療法人寶樹会仙塩利府病院	108	-	108	-	-	108	-	108	-	-		
名取市	守 病院	62	-	-	62	-	62	-	-	-	62		
名取市	宮城県立がんセンター	383	-	383	-	-	383	-	383	-	-		
岩沼市	スズキ記念病院	103	-	103	-	-	103	-	103	-	-		
岩沼市	南浜中央病院	42	-	-	42	-	42	-	-	-	42		
岩沼市	総合南東北病院	271	-	221	50	-	271	-	221	50	-		
山元町	独立行政法人国立病院機構宮城病院	344	-	60	-	284	344	-	60	44	240		
大和町	公立黒川病院	170	-	110	60	-	170	-	110	60	-		
富谷町	仙台リハビリテーション病院	82	-	-	82	-	82	-	-	82	-		
富谷町	富谷中央病院	164	-	54	110	-	164	-	54	-	110		
	(病院計)	12,722	2,812	6,791	785	2,269	65	12,722	2,862	6,543	959	2,213	145

【仙台医療圏】

市町村名	施設名称	H26.7.1現在の病床数					6年が経過した日における予定の病床数					
		全体	高度急性期	急性期	回復期	慢性期	(無回答)	全体	高度急性期	急性期	回復期	慢性期
仙台市	柴崎内科小児科医院	2	-	-	-	2	-	-	-	-	2	-
仙台市	大腸肛門科仙台桃太郎クリニック	19	-	19	-	-	-	19	-	-	-	-
仙台市	長池産婦人科	10	-	10	-	-	-	10	-	-	-	-
仙台市	医療法人社団太長会 浅沼整形外科	15	-	15	-	-	-	15	-	-	-	-
仙台市	川平内科	19	-	-	-	19	-	-	-	-	-	19
仙台市	シオノ眼科医院	4	-	4	-	-	-	4	-	-	-	-
仙台市	堀田修クリニック	7	-	7	-	-	-	7	-	-	-	-
仙台市	佐々木整形外科麻酔科クリニック	12	-	-	12	-	-	-	-	12	-	-
仙台市	五十嵐産婦人科医院	7	-	7	-	-	-	7	-	-	-	-
仙台市	医療法人社団仙台腎泌尿器科	11	-	11	-	-	-	11	-	-	-	-
仙台市	仙台北部整形外科	5	-	5	-	-	-	5	-	-	-	-
仙台市	山田孝彦眼科	6	-	6	-	-	-	6	-	-	-	-
仙台市	向仁会永井産婦人科	19	-	19	-	-	-	19	-	-	-	-
仙台市	仙台駅東口大槻眼科	9	-	9	-	-	-	9	-	-	-	-
仙台市	医療法人仁光会鬼怒川眼科医院	4	-	4	-	-	-	4	-	-	-	-
仙台市	仙台胃腸クリニック	19	-	19	-	-	-	19	-	-	-	-
仙台市	はらや・ゆうマタニティクリニック	7	-	7	-	-	-	7	-	-	-	-
仙台市	清水医院	7	-	-	-	7	-	-	-	-	-	7
仙台市	クリニックソアーズ	19	-	-	19	-	-	-	-	19	-	-
仙台市	セントマザークリニック	18	-	18	-	-	-	18	-	-	-	-
仙台市	五十嵐小児科・U歯科	19	-	-	-	-	19	-	-	-	-	19
仙台市	医療法人社団杏泉堂 本間記念仙台北部整形外科	18	-	18	-	-	-	18	-	-	-	-
仙台市	前川眼科医院	9	-	9	-	-	-	9	-	-	-	-
仙台市	みうら医院	15	-	-	-	15	-	-	-	-	-	15
仙台市	仙台柳生クリニック	18	-	18	-	-	-	18	-	-	-	-
仙台市	千田医院	3	-	3	-	-	-	3	-	-	-	-
仙台市	医療法人社団希聖堂内科小児科医院	14	-	-	-	14	-	-	-	-	-	14
仙台市	メリーレディースクリニック	19	-	19	-	-	-	19	-	-	-	-
仙台市	医療法人 桑友会 佐藤裕也眼科医院	19	-	19	-	-	-	19	-	-	-	-
仙台市	庄子内科クリニック	19	-	-	19	-	-	-	-	19	-	-
仙台市	医療法人社団村口きよ女性クリニック	2	-	2	-	-	-	2	-	-	-	-
仙台市	仙台すこやかクリニック	19	-	-	-	19	-	-	-	-	-	19
仙台市	京極クリニック	19	-	-	-	-	19	-	-	-	-	19
仙台市	医療法人社団北仁会胃腸科内科北川医院	1	-	1	-	-	-	1	-	-	-	-
仙台市	長命ヶ丘針灸・舟田クリニック	19	-	19	-	-	-	19	-	-	-	-
仙台市	医療法人社団S・Sレディースクリニック	19	-	19	-	-	-	19	-	-	-	-
仙台市	佐々木悦子産科婦人科クリニック	16	-	16	-	-	-	16	-	-	-	-
仙台市	Tsレディースクリニック	13	-	13	-	-	-	13	-	-	-	-
仙台市	岡部クリニック	5	-	5	-	-	-	5	-	-	-	-
仙台市	たんぼぼクリニック	18	-	-	-	18	-	-	-	-	-	18
仙台市	堀田内科小児科	19	-	-	-	19	-	-	-	-	-	19
仙台市	医療法人社団杏泉堂 本間記念東北整形外科・東北歯科	19	-	19	-	-	-	19	-	-	-	-
仙台市	仙台ペインクリニック	11	-	-	11	-	-	-	-	11	-	-
仙台市	桂高森S・Sレディースクリニック	19	-	19	-	-	-	19	-	-	-	-
仙台市	山田医院	2	-	-	2	-	-	-	-	2	-	-
仙台市	タカシ眼科	5	-	5	-	-	-	5	-	-	-	-
仙台市	将監耳鼻咽喉科	10	-	10	-	-	-	10	-	-	-	-
塩竈市	いけの産婦人科小児科医院	18	-	18	-	-	-	18	-	-	-	-
塩竈市	渡辺眼科医院	5	-	5	-	-	-	5	-	-	-	-
塩竈市	ももせクリニック	19	-	-	-	19	-	-	-	-	-	19
塩竈市	鳥越釜釜クリニック	19	-	-	19	-	-	-	-	19	-	-
塩竈市	医療法人敬仁会遠藤医院遠藤レディースクリニック	14	-	14	-	-	-	14	-	-	-	-
塩竈市	渡辺耳鼻咽喉科気管食道科医院	2	-	-	-	-	2	-	-	-	-	2
塩竈市	大井産婦人科医院	19	-	19	-	-	-	19	-	-	-	-
塩竈市	鈴木眼科医院	5	-	-	-	-	5	-	-	-	-	5
塩竈市	及川内科医院	19	-	-	-	19	-	-	-	-	-	19
多賀城市	関口内科胃腸科医院	12	-	-	-	12	-	-	-	-	-	12
多賀城市	医療法人敬仁会遠藤医院遠藤マタニティクリニック	18	-	18	-	-	-	18	-	-	-	-
多賀城市	多賀城腎・泌尿器クリニック	19	-	19	-	-	-	19	-	-	-	-
利府町	やすい眼科	4	-	-	4	-	-	-	-	4	-	-
利府町	宮田利府クリニック	19	-	-	-	19	-	-	-	-	-	19
名取市	金沢内科胃腸科	11	-	11	-	-	-	11	-	-	-	11
名取市	医療法人社団公成会わく沢眼科医院	8	-	8	-	-	-	8	-	-	-	-
名取市	春ウイメンズクリニック	15	-	15	-	-	-	15	-	-	-	-
名取市	いとう肛門科医院	19	-	19	-	-	-	19	-	-	-	-
岩沼市	板橋眼科医院	7	-	7	-	-	-	7	-	-	-	-
岩沼市	丹野医院	19	-	19	-	-	-	19	-	-	-	-
岩沼市	医療法人社団みやぎ青葉会佐藤医院	19	-	19	-	-	-	19	-	-	-	-
岩沼市	医療法人みやぎ青葉会佐藤医院	13	-	-	-	13	-	-	-	-	-	13

【仙台医療圏】

市町村名	施設名称	H26.7.1現在の病床数					6年が経過した日における予定の病床数						
		全体	高度急性期	急性期	回復期	慢性期	(無回答)	全体	高度急性期	急性期	回復期	慢性期	(無回答)
岩沼市	本郷医院	19	-	-	19	-	-	19	-	-	19	-	-
亶理町	板橋胃腸科肛門科	17	-	-	-	17	-	17	-	-	-	17	-
亶理町	医療法人社団三上医院	19	-	-	19	-	-	19	-	-	-	19	-
亶理町	佐藤外科内科	19	-	-	-	-	19	19	-	-	-	-	19
亶理町	亶理浅野眼科医院	5	-	5	-	-	-	5	-	5	-	-	-
山元町	医療法人育志会平田外科医院	19	-	-	19	-	-	19	-	-	19	-	-
大和町	かとう眼科医院	6	-	6	-	-	-	6	-	6	-	-	-
大和町	医療法人社団広茂会瀬戸医院	19	-	19	-	-	-	19	-	19	-	-	-
大和町	吉岡QQクリニック	19	-	19	-	-	-	19	-	19	-	-	-
大和町	医療法人社団大和クリニック	19	-	19	-	-	-	19	-	19	-	-	-
大郷町	杉山内科胃腸科小児科医院	19	-	-	-	19	-	19	-	-	-	19	-
富谷町	医療法人社団新富谷・Sレディースクリニック	19	-	-	-	-	19	19	-	19	-	-	-
富谷町	医療法人社団益和会富谷医院	16	-	16	-	-	-	16	-	16	-	-	-
	(有床診療所計)	1,106	0	649	156	218	83	1,106	0	657	137	218	94
	医療圏計	13,828	2,812	7,440	941	2,487	148	13,828	2,862	7,200	1,096	2,431	239

病床機能報告制度における機能別病床数

【大崎・栗原医療圏】

市町村名	施設名称	H26.7.1現在の病床数					6年が経過した日における予定の病床数						
		全体	高度急性期	急性期	回復期	慢性期 (無回答)	全体	高度急性期	急性期	回復期	慢性期 (無回答)		
大崎市	徳永整形外科病院	57	-	-	-	57	-	-	-	57	-		
大崎市	大崎市民病院鹿島台分院	70	-	40	-	30	-	40	-	30	-		
大崎市	医療法人永仁会 永仁会病院	80	-	80	-	-	-	80	-	-	-		
大崎市	一般財団法人 佐藤病院	78	-	-	-	78	-	-	-	78	-		
大崎市	三浦病院	79	-	-	-	-	79	-	-	-	79		
大崎市	大崎市民病院鳴子温泉分院	130	-	50	40	40	-	50	40	40	-		
大崎市	公益財団法人宮城厚生協会古川民主病院	97	-	-	-	97	-	-	-	97	-		
大崎市	古川星陵病院分院	62	-	-	-	62	-	-	-	62	-		
大崎市	大崎市民病院	442	33	409	-	-	442	33	409	-	-		
大崎市	古川星陵病院	99	-	99	-	-	99	-	99	-	-		
大崎市	大崎市民病院岩出山分院	40	-	40	-	-	40	-	40	-	-		
加美町	公立加美病院	90	-	40	-	50	-	40	-	50	-		
涌谷町	涌谷町国民健康保険病院	121	-	80	-	41	-	80	-	41	-		
涌谷町	医療法人社団常仁会東泉堂病院	35	-	-	-	35	-	-	-	35	-		
美里町	美里町立南郷病院	50	-	50	-	-	-	50	-	-	-		
美里町	野崎病院	105	-	-	-	105	-	-	-	105	-		
栗原市	栗原市立若柳病院	120	-	90	-	30	-	90	-	30	-		
栗原市	医療法人財団弘慈会石橋病院	64	-	-	-	64	-	-	-	64	-		
栗原市	栗原市立栗駒病院	75	-	45	-	30	-	-	45	30	-		
栗原市	宮城県立循環器・呼吸器病センター	150	-	150	-	-	-	150	-	-	-		
栗原市	栗原市立栗原中央病院	300	-	260	-	40	-	200	60	40	-		
(病院計)		2,344	33	1,433	40	759	79	2,344	33	1,328	145	759	79
大崎市	医療法人社団中川産婦人科	19	-	19	-	-	-	19	-	19	-	-	-
大崎市	みやぎ北部循環器科	19	-	19	-	-	-	19	-	19	-	-	-
大崎市	わんや産婦人科医院	18	-	18	-	-	-	18	-	18	-	-	-
大崎市	渡辺産婦人科内科	14	-	-	-	-	14	-	-	-	-	14	-
大崎市	医療法人 星眼科医院	5	-	5	-	-	-	5	-	5	-	-	-
大崎市	佐藤医院	12	-	12	-	-	-	12	-	12	-	-	-
大崎市	医療法人英正会関井レディースクリニック	19	-	19	-	-	-	19	-	19	-	-	-
大崎市	医療法人社団猪瀬医院	19	-	19	-	-	-	19	-	19	-	-	-
大崎市	渡辺外科胃腸科医院	2	-	-	2	-	-	2	-	-	2	-	-
涌谷町	つのだ眼科	6	-	6	-	-	-	6	-	6	-	-	-
美里町	佐々木整形外科	19	-	19	-	-	-	19	-	-	19	-	-
栗原市	ささき産婦人科クリニック	16	-	16	-	-	-	16	-	16	-	-	-
栗原市	佐藤外科医院	2	-	-	-	2	-	2	-	-	-	2	-
栗原市	渡辺整形外科内科医院	6	-	-	-	-	6	6	-	-	-	-	6
栗原市	あさの眼科医院	6	-	-	-	-	6	6	-	-	-	-	6
栗原市	一迫内科クリニック	19	-	-	19	-	-	19	-	-	19	-	-
栗原市	医療法人社団静信会日野外科内科	19	-	19	-	-	-	19	-	19	-	-	-
栗原市	医療法人社団玄成会達内科小児科	19	-	19	-	-	-	19	-	19	-	-	-
(有床診療所計)		239	0	190	21	2	26	239	0	171	40	2	26
医療圏計		2,583	33	1,623	61	761	105	2,583	33	1,499	185	761	105

病床機能報告制度における機能別病床数

【石巻・登米・気仙沼医療圏】

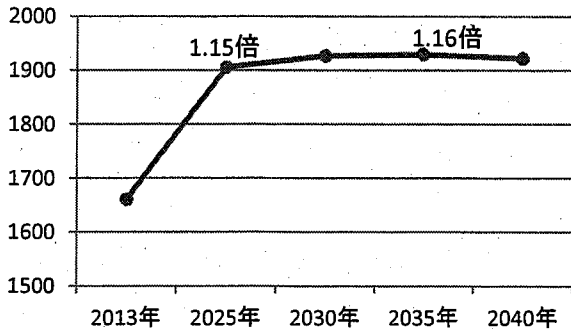
市町村名	施設名称	H26.7.1現在の病床数					6年が経過した日における予定の病床数						
		全体	高度急性期	急性期	回復期	慢性期 (無回答)	全体	高度急性期	急性期	回復期	慢性期 (無回答)		
石巻市	石巻赤十字病院	452	16	436	-	-	452	10	442	-	-		
石巻市	医療法人社団健育会 石巻港湾病院 (現:石巻健育会病院)	135	-	-	48	87	135	-	-	48	87		
石巻市	石巻市立牡鹿病院	25	-	25	-	-	25	-	25	-	-		
石巻市	医療法人啓仁会石巻ロイヤル病院	171	-	60	51	60	171	-	60	51	60		
石巻市	齋藤病院	172	-	93	48	31	172	-	93	48	31		
東松島市	医療法人社団仙石病院	120	-	120	-	-	120	-	120	-	-		
東松島市	真壁病院	152	-	53	-	99	152	-	53	-	99		
登米市	登米市立登米市民病院	258	-	228	30	-	258	-	199	59	-		
登米市	公立志津川病院	38	-	26	-	12	38	-	26	-	12		
登米市	登米市立豊里病院	99	-	69	-	30	99	-	69	-	30		
登米市	国立療養所東北新生園	244	-	-	-	-	244	244	-	-	-	244	
登米市	登米市立米谷病院	49	-	49	-	-	49	-	49	-	-		
気仙沼	大友病院	78	-	-	78	-	78	-	-	78	-		
気仙沼	猪苗代病院	60	-	60	-	-	60	-	60	-	-		
気仙沼	気仙沼市立本吉病院	38	-	-	-	38	38	-	-	-	38		
気仙沼	気仙沼市立病院	404	-	359	-	45	404	-	359	-	45		
	(病院計)	2,495	16	1,578	255	357	2,495	10	1,555	284	357	289	
石巻市	中嶋外科医院	19	-	19	-	-	19	-	19	-	-		
石巻市	あべクリニック産科婦人科	17	-	17	-	-	17	-	17	-	-		
石巻市	石巻診療所	19	-	19	-	-	19	-	-	-	19		
石巻市	齋藤産婦人科医院	10	-	10	-	-	10	-	10	-	-		
石巻市	佐久間眼科小児科医院	6	-	6	-	-	6	-	6	-	-		
石巻市	森消化器内科外科	13	-	13	-	-	13	-	13	-	-		
石巻市	栗原医院	19	-	-	19	-	19	-	-	19	-		
東松島市	みやぎ東部循環器科	19	-	19	-	-	19	-	19	-	-		
女川町	女川町地域医療センター	19	-	19	-	-	19	-	19	-	-		
登米市	結城産婦人科分院	14	14	-	-	-	14	14	-	-	-		
登米市	医療法人社団 豊衛会 佐藤医院	19	-	-	-	19	19	-	-	-	19		
登米市	中江歯科クリニック	3	-	3	-	-	3	-	3	-	-		
登米市	ごとう眼科	11	-	-	11	-	11	-	-	11	-		
気仙沼	遠藤産婦人科医院	3	-	3	-	-	3	-	3	-	-		
気仙沼	小林直樹眼科	3	-	3	-	-	3	-	3	-	-		
気仙沼	医療法人尚仁会森田医院	8	-	8	-	-	8	-	8	-	-		
	(有床診療所計)	202	14	139	30	19	0	202	14	120	30	38	0
	医療圏計	2,697	30	1,717	285	376	289	2,697	24	1,675	314	395	289

主な疾病における医療需要の見通し(医療機関所在地ベース、2013~2040年)

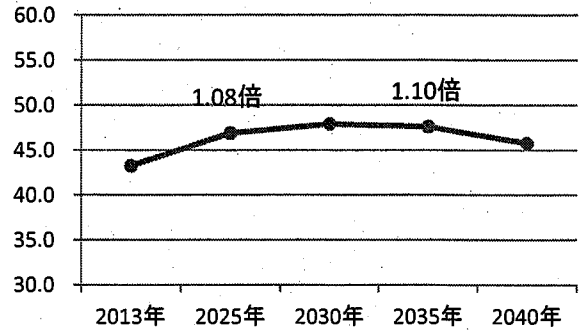
※) 国の推計ツールにより算出。疾患別の場合、慢性期の需要が推計されないため、高度急性期・急性期・回復期の数値のみで算出。

【宮城県計】

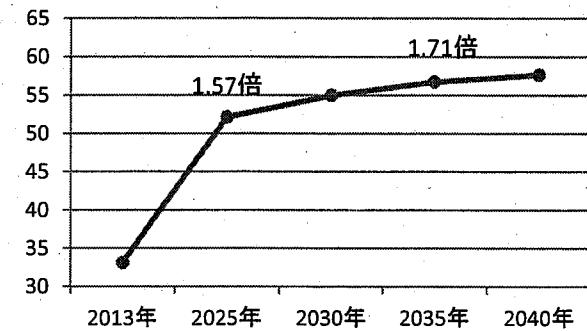
がん



【仙南】

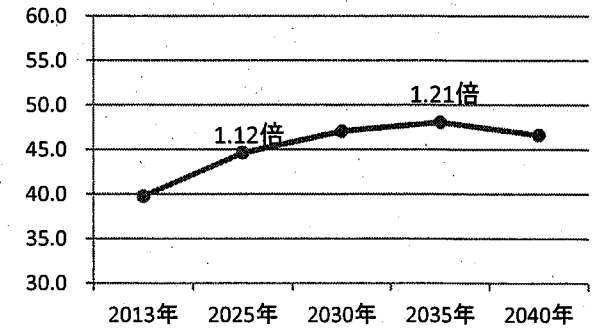
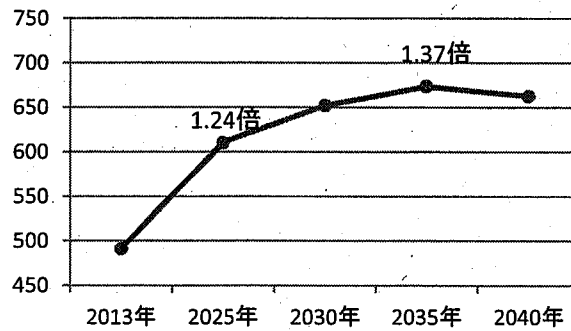


急性
心筋梗塞

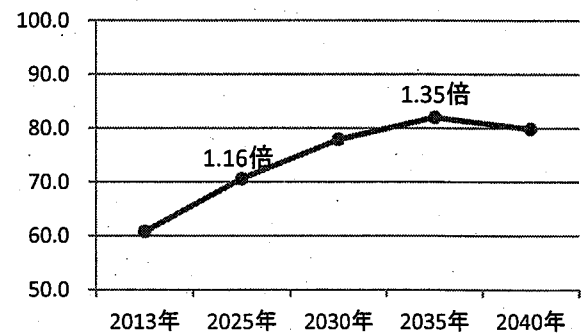
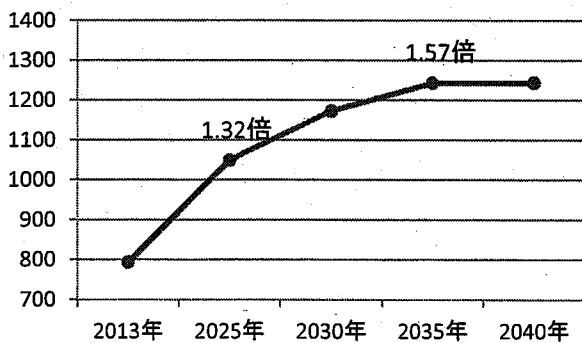


(※) 10.0人/日未満のため推計不能。

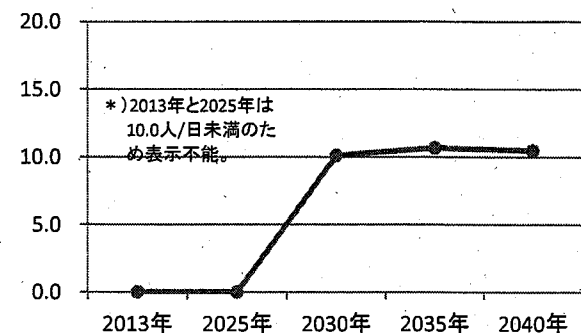
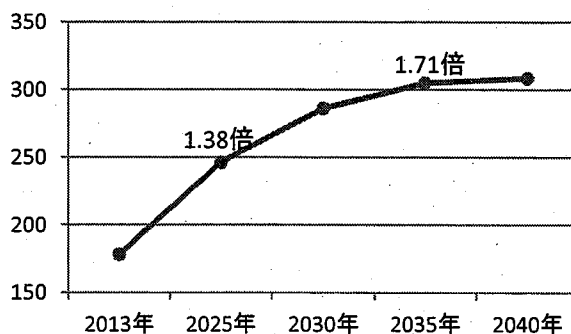
脳卒中



成人肺炎



大腿骨
頸部骨折



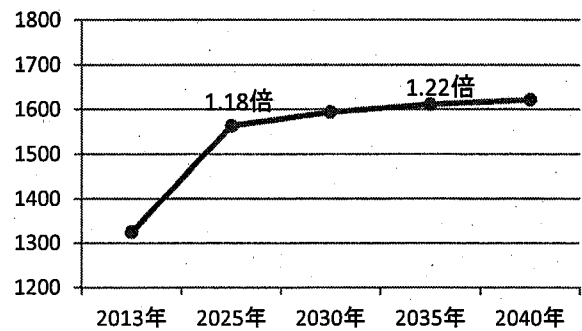
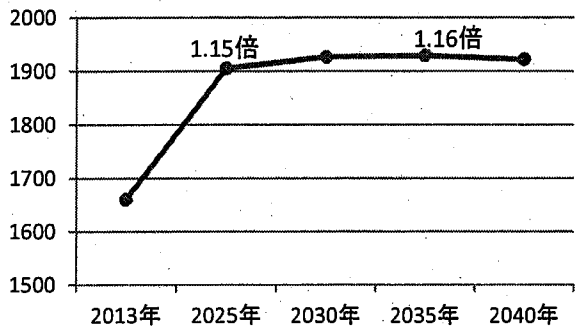
主な疾病における医療需要の見通し(医療機関所在地ベース、2013~2040年)

※)国の推計ツールにより算出。疾患別の場合、慢性期の需要が推計されないため、高度急性期・急性期・回復期の数値のみで算出。

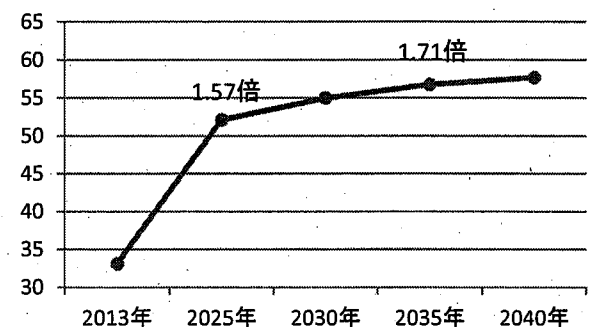
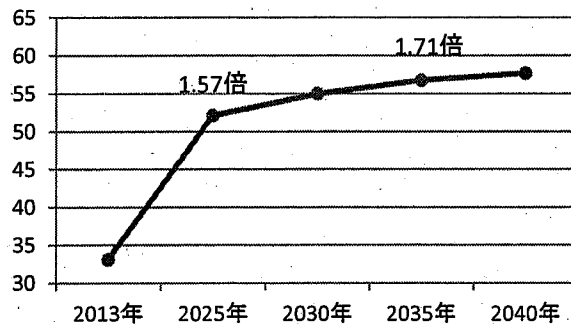
【宮城県計】

【仙台】

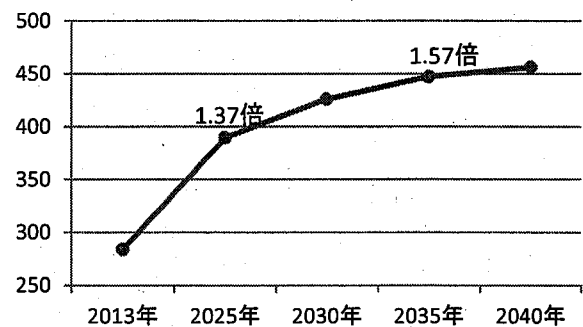
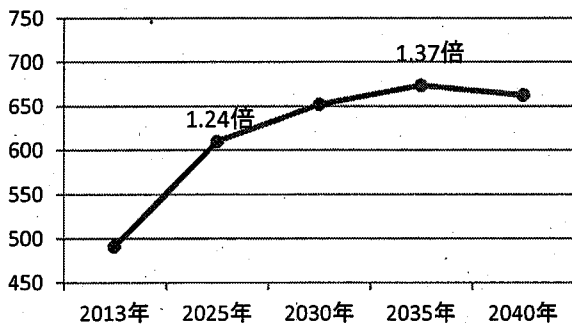
がん



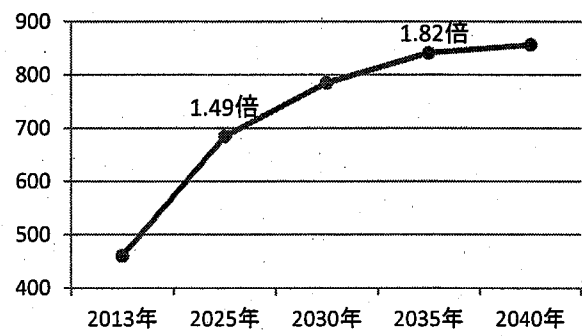
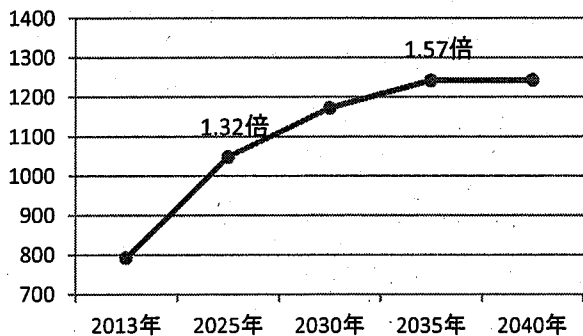
急性
心筋梗塞



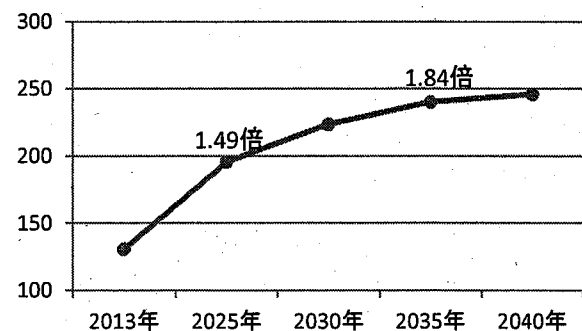
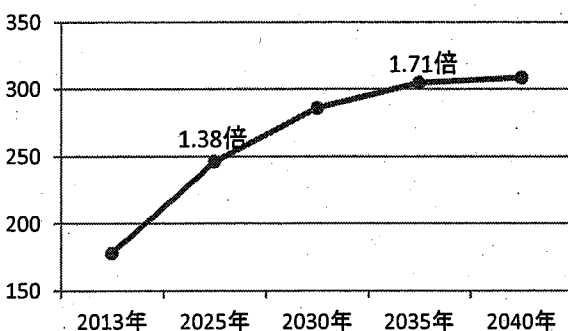
脳卒中



成人肺炎

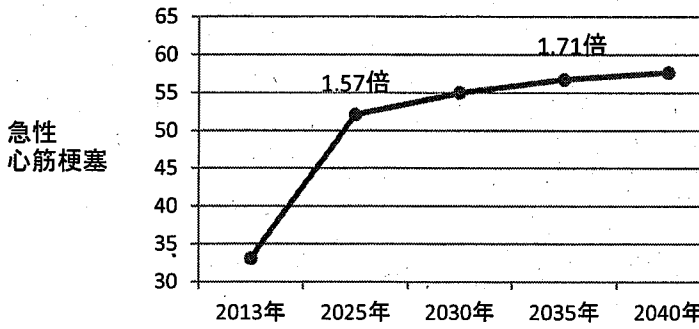
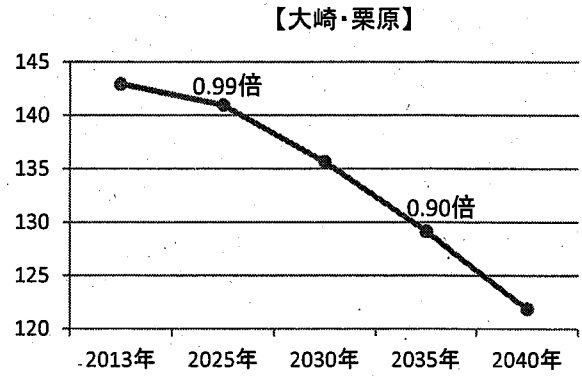
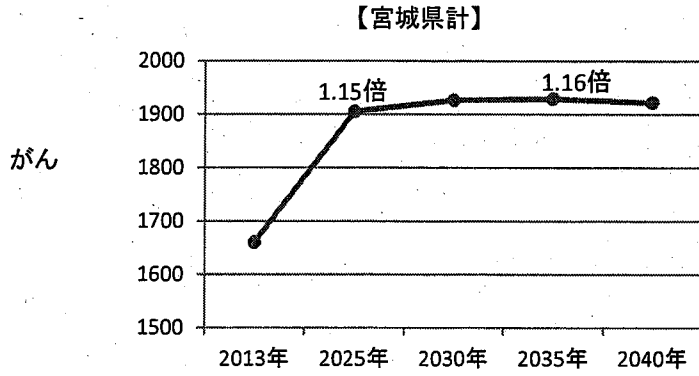


大腿骨
頸部骨折

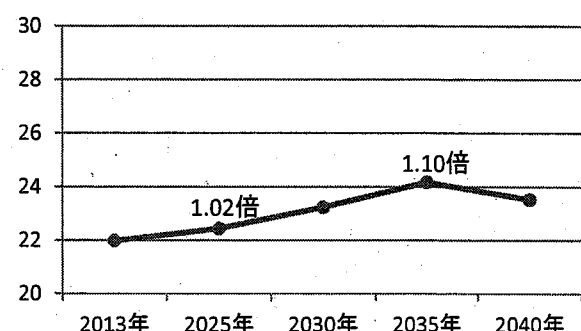
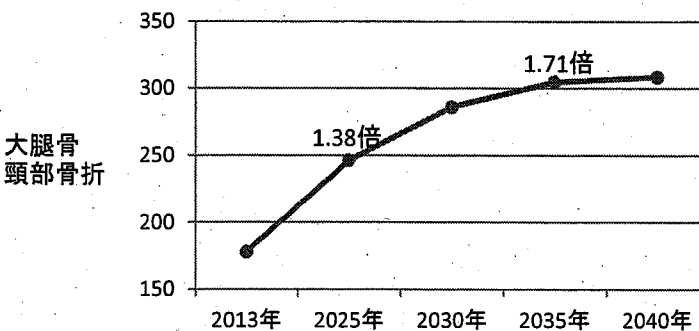
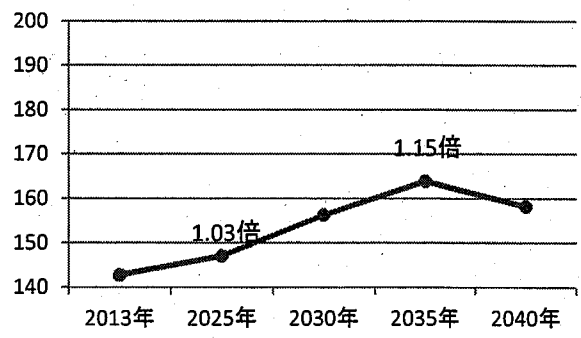
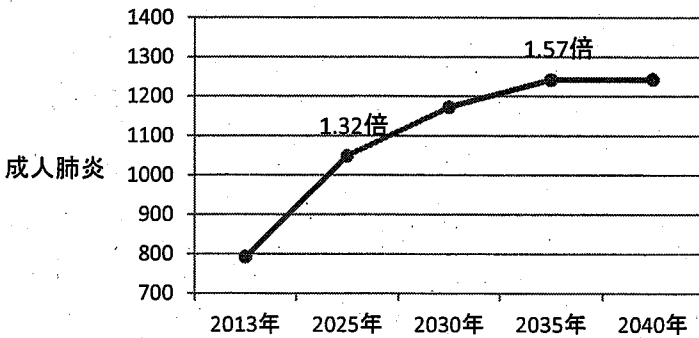
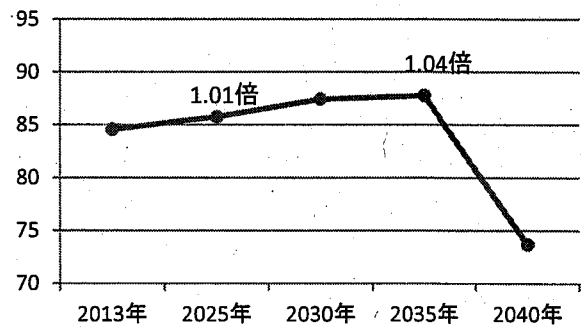
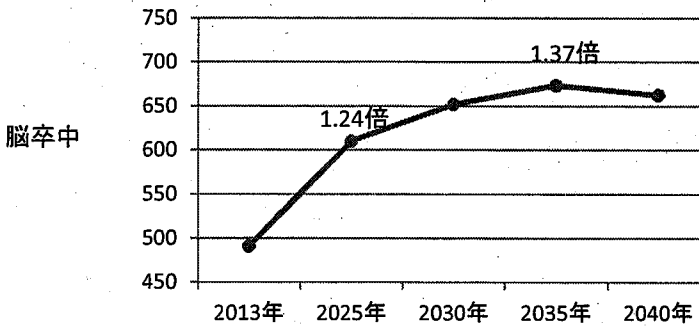


主な疾病における医療需要の見通し(医療機関所在地ベース、2013~2040年)

※)国の推計ツールにより算出。疾患別の場合、慢性期の需要が推計されないため、高度急性期・急性期・回復期の数値のみで算出。



(※)10.0人/日未満のため推計不能。



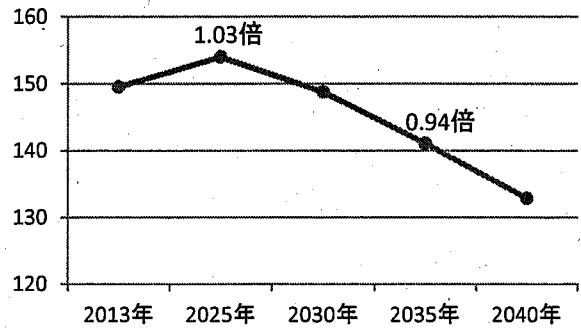
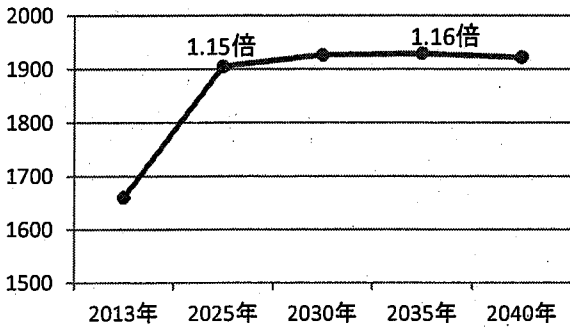
主な疾病における医療需要の見通し(医療機関所在地ベース、2013~2040年)

※) 国の推計ツールにより算出。疾患別の場合、慢性期の需要が推計されないため、高度急性期・急性期・回復期の数値のみで算出。

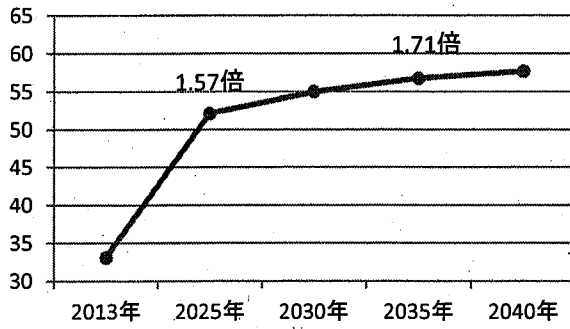
【宮城県計】

【石巻・登米・気沼】

がん

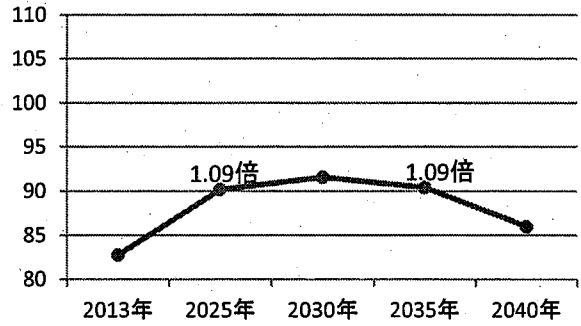
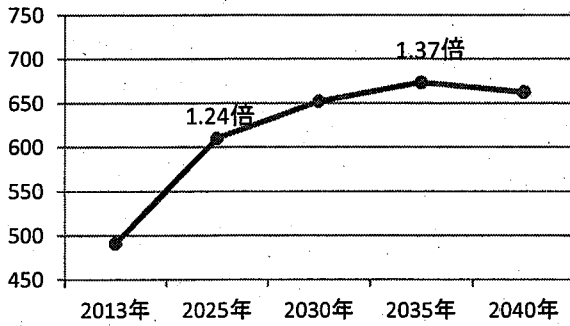


急性
心筋梗塞

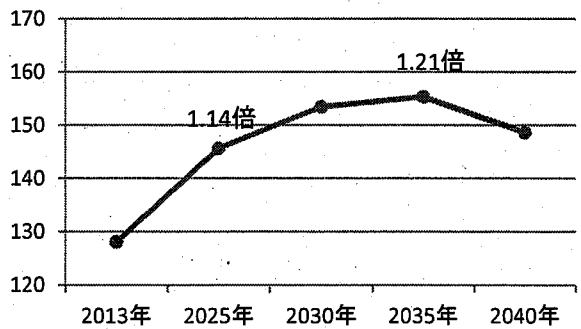
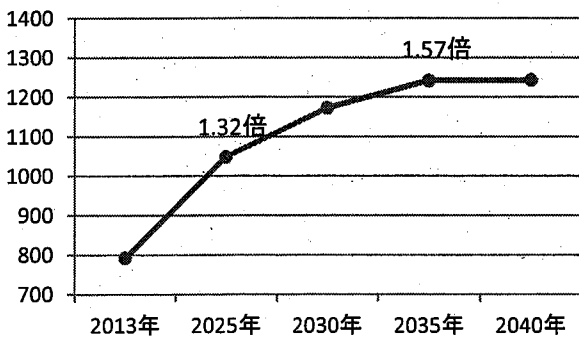


(※) 10.0人/日未満のため推計不能。

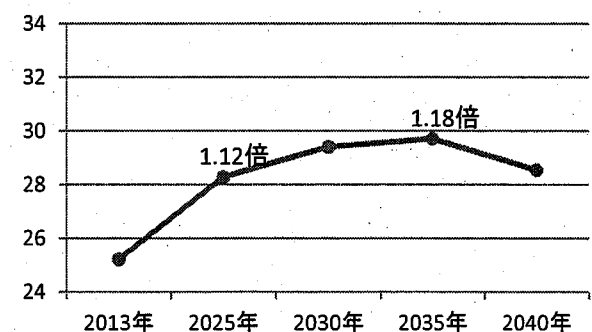
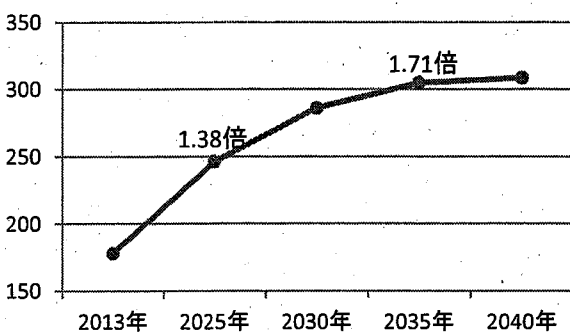
脳卒中



成人肺炎



大腿骨
頸部骨折



主な疾病における現在（2013年度）及び将来（2025年）の医療需要と必要病床数

1 がん（全て）

	2013年度の医療需要				2025年の医療需要(現行の流出入)				2025年の必要病床数(現行の流出入)			
	高度急性期	急性期	回復期	合計	高度急性期	急性期	回復期	合計	高度急性期	急性期	回復期	合計
	3,000点以上	600点以上 3,000点未満	175点以上 600点未満		3,000点以上	600点以上 3,000点未満	175点以上 600点未満		3,000点以上	600点以上 3,000点未満	175点以上 600点未満	
仙南	0.0	24.7	18.6	43.2	0.0	26.3	20.6	46.9	0.0	33.7	22.9	56.6
仙台	272.2	582.7	470.0	1,325.0	307.6	689.9	566.1	1,563.6	410.2	884.5	629.0	1,923.6
大崎・栗原	31.4	58.4	53.2	143.0	30.4	58.1	52.4	141.0	40.6	74.5	58.3	173.3
石巻・登米・気仙沼	29.0	65.4	55.2	149.6	29.1	67.4	57.5	154.0	38.9	86.5	63.8	189.2
宮城県計	332.6	731.1	597.0	1,660.8	367.2	841.8	696.6	1,905.5	489.6	1,079.2	774.0	2,342.7

(注1) 医療需要については、レセプトデータ等を基に、医療資源投入量で区分して算出。
 (注2) 特定の個人が第三者に識別されることを防ぐため、0を除く10未満の数値は、網掛けした上で「0.0」と表示。
 (注3) 2025年の医療需要及び必要病床数について、二次医療圏間の流出入は、現行の比率で推計。
 (注4) 2025年の必要病床数について、2025年の医療需要(推計入院患者数)を病床稼働率(高度急性期75%、急性期78%、回復期90%)で割り戻して算出。

(1) がんのうち、MDC03耳鼻咽喉科系疾患

	2013年度の医療需要				2025年の医療需要(現行の流出入)				2025年の必要病床数(現行の流出入)			
	高度急性期	急性期	回復期	合計	高度急性期	急性期	回復期	合計	高度急性期	急性期	回復期	合計
	3,000点以上	600点以上 3,000点未満	175点以上 600点未満		3,000点以上	600点以上 3,000点未満	175点以上 600点未満		3,000点以上	600点以上 3,000点未満	175点以上 600点未満	
仙南	0.0	0.0	0.0	0.0	0.0	0.0	0.0	0.0	0.0	0.0	0.0	0.0
仙台	11.7	29.6	24.5	65.8	12.9	34.1	28.2	75.2	17.2	43.7	31.3	92.2
大崎・栗原	0.0	0.0	0.0	0.0	0.0	0.0	0.0	0.0	0.0	0.0	0.0	0.0
石巻・登米・気仙沼	0.0	0.0	0.0	0.0	0.0	0.0	0.0	0.0	0.0	0.0	0.0	0.0
宮城県計	11.7	29.6	24.5	65.8	12.9	34.1	28.2	75.2	17.2	43.7	31.3	92.2

(2) がんのうち、MDC04呼吸器系疾患

	2013年度の医療需要				2025年の医療需要(現行の流出入)				2025年の必要病床数(現行の流出入)			
	高度急性期	急性期	回復期	合計	高度急性期	急性期	回復期	合計	高度急性期	急性期	回復期	合計
	3,000点以上	600点以上 3,000点未満	175点以上 600点未満		3,000点以上	600点以上 3,000点未満	175点以上 600点未満		3,000点以上	600点以上 3,000点未満	175点以上 600点未満	
仙南	0.0	0.0	0.0	0.0	0.0	0.0	0.0	0.0	0.0	0.0	0.0	0.0
仙台	34.6	81.8	66.9	183.2	40.7	99.1	81.6	221.4	54.2	127.0	90.7	271.9
大崎・栗原	0.0	0.0	0.0	0.0	0.0	0.0	0.0	0.0	0.0	0.0	0.0	0.0
石巻・登米・気仙沼	0.0	11.2	0.0	11.2	0.0	11.6	0.0	11.6	0.0	14.9	0.0	14.9
宮城県計	34.6	93.0	66.9	194.5	40.7	110.7	81.6	233.0	54.2	141.9	90.7	286.8

(3) がんのうち、MDC06のうち上部消化管疾患

	2013年度の医療需要				2025年の医療需要(現行の流出入)				2025年の必要病床数(現行の流出入)			
	高度急性期	急性期	回復期	合計	高度急性期	急性期	回復期	合計	高度急性期	急性期	回復期	合計
	3,000点以上	600点以上 3,000点未満	175点以上 600点未満		3,000点以上	600点以上 3,000点未満	175点以上 600点未満		3,000点以上	600点以上 3,000点未満	175点以上 600点未満	
仙南	0.0	0.0	0.0	0.0	0.0	0.0	0.0	0.0	0.0	0.0	0.0	0.0
仙台	35.8	90.3	68.9	194.9	43.2	110.5	86.0	239.8	57.6	141.7	95.6	294.9
大崎・栗原	0.0	11.0	0.0	11.0	0.0	11.1	0.0	11.1	0.0	14.2	0.0	14.2
石巻・登米・気仙沼	0.0	12.6	0.0	12.6	0.0	13.1	10.6	23.6	0.0	16.7	11.7	28.5
宮城県計	35.8	113.8	68.9	218.5	43.2	134.6	96.6	274.4	57.6	172.6	107.3	337.6

(4) がんのうち、MDC06のうち下部消化管疾患

	2013年度の医療需要				2025年の医療需要(現行の流出入)				2025年の必要病床数(現行の流出入)			
	高度急性期	急性期	回復期	合計	高度急性期	急性期	回復期	合計	高度急性期	急性期	回復期	合計
	3,000点以上	600点以上 3,000点未満	175点以上 600点未満		3,000点以上	600点以上 3,000点未満	175点以上 600点未満		3,000点以上	600点以上 3,000点未満	175点以上 600点未満	
仙南	0.0	0.0	0.0	0.0	0.0	0.0	0.0	0.0	0.0	0.0	0.0	0.0
仙台	29.3	73.0	53.7	155.9	35.3	90.5	66.1	191.9	47.1	116.0	73.4	236.6
大崎・栗原	0.0	0.0	0.0	0.0	0.0	0.0	0.0	0.0	0.0	0.0	0.0	0.0
石巻・登米・気仙沼	0.0	0.0	0.0	0.0	0.0	0.0	0.0	0.0	0.0	0.0	0.0	0.0
宮城県計	29.3	73.0	53.7	155.9	35.3	90.5	66.1	191.9	47.1	116.0	73.4	236.6

(5) がんのうち、MDC06のうち肝臓・胆道・膵臓疾患

	2013年度の医療需要				2025年の医療需要(現行の流出入)				2025年の必要病床数(現行の流出入)			
	高度急性期	急性期	回復期	合計	高度急性期	急性期	回復期	合計	高度急性期	急性期	回復期	合計
	3,000点以上	600点以上 3,000点未満	175点以上 600点未満		3,000点以上	600点以上 3,000点未満	175点以上 600点未満		3,000点以上	600点以上 3,000点未満	175点以上 600点未満	
仙南	0.0	0.0	0.0	0.0	0.0	0.0	0.0	0.0	0.0	0.0	0.0	0.0
仙台	34.0	80.9	71.7	186.7	41.0	99.8	90.5	231.2	54.6	127.9	100.5	283.1
大崎・栗原	0.0	0.0	0.0	0.0	0.0	0.0	0.0	0.0	0.0	0.0	0.0	0.0
石巻・登米・気仙沼	0.0	10.3	0.0	10.3	0.0	10.9	0.0	10.9	0.0	13.9	0.0	13.9
宮城県計	34.0	91.2	71.7	196.9	41.0	110.7	90.5	242.1	54.6	141.9	100.5	297.0

(6) がんのうち、MDC09乳房の疾患

	2013年度の医療需要				2025年の医療需要(現行の流出入)				2025年の必要病床数(現行の流出入)			
	高度急性期	急性期	回復期	合計	高度急性期	急性期	回復期	合計	高度急性期	急性期	回復期	合計
	3,000点以上	600点以上 3,000点未満	175点以上 600点未満		3,000点以上	600点以上 3,000点未満	175点以上 600点未満		3,000点以上	600点以上 3,000点未満	175点以上 600点未満	
仙南	0.0	0.0	0.0	0.0	0.0	0.0	0.0	0.0	0.0	0.0	0.0	0.0
仙台	12.3	32.4	32.4	77.1	12.8	34.1	35.1	82.0	17.0	43.7	39.0	99.8
大崎・栗原	0.0	0.0	0.0	0.0	0.0	0.0	0.0	0.0	0.0	0.0	0.0	0.0
石巻・登米・気仙沼	0.0	0.0	0.0	0.0	0.0	0.0	0.0	0.0	0.0	0.0	0.0	0.0
宮城県計	12.3	32.4	32.4	77.1	12.8	34.1	35.1	82.0	17.0	43.7	39.0	99.8

(7) がんのうち、MDC11腎・泌尿系疾患及び男性生殖系疾患

(単位:人/日/床/日)

	2013年度の医療需要				2025年の医療需要(現行の流出入)				2025年の必要病床数(現行の流出入)			
	高度急性期 3,000点以上	急性期 600点以上 3,000点未満	回復期 175点以上 600点未満	合計	高度急性期 3,000点以上	急性期 600点以上 3,000点未満	回復期 175点以上 600点未満	合計	高度急性期 3,000点以上	急性期 600点以上 3,000点未満	回復期 175点以上 600点未満	合計
仙南	0.0	0.0	0.0	0.0	0.0	0.0	0.0	0.0	0.0	0.0	0.0	0.0
仙台	26.2	55.7	52.8	134.7	31.2	69.7	67.2	168.1	41.7	89.4	74.6	205.7
大崎・栗原	0.0	0.0	0.0	0.0	0.0	0.0	0.0	0.0	0.0	0.0	0.0	0.0
石巻・登米・気仙沼	0.0	0.0	0.0	0.0	0.0	0.0	0.0	0.0	0.0	0.0	0.0	0.0
宮城県計	26.2	55.7	52.8	134.7	31.2	69.7	67.2	168.1	41.7	89.4	74.6	205.7

(8) がんのうち、MDC12女性生殖系疾患及び産褥期疾患・異常妊娠分娩

(単位:人/日/床/日)

	2013年度の医療需要				2025年の医療需要(現行の流出入)				2025年の必要病床数(現行の流出入)			
	高度急性期 3,000点以上	急性期 600点以上 3,000点未満	回復期 175点以上 600点未満	合計	高度急性期 3,000点以上	急性期 600点以上 3,000点未満	回復期 175点以上 600点未満	合計	高度急性期 3,000点以上	急性期 600点以上 3,000点未満	回復期 175点以上 600点未満	合計
仙南	0.0	0.0	0.0	0.0	0.0	0.0	0.0	0.0	0.0	0.0	0.0	0.0
仙台	16.1	34.8	23.3	74.2	16.2	36.0	23.7	75.9	21.6	46.1	26.3	94.1
大崎・栗原	0.0	0.0	0.0	0.0	0.0	0.0	0.0	0.0	0.0	0.0	0.0	0.0
石巻・登米・気仙沼	0.0	0.0	0.0	0.0	0.0	0.0	0.0	0.0	0.0	0.0	0.0	0.0
宮城県計	16.1	34.8	23.3	74.2	16.2	36.0	23.7	75.9	21.6	46.1	26.3	94.1

(9) がんのうち、MDC13血液・造血器・免疫臓器の疾患

(単位:人/日/床/日)

	2013年度の医療需要				2025年の医療需要(現行の流出入)				2025年の必要病床数(現行の流出入)			
	高度急性期 3,000点以上	急性期 600点以上 3,000点未満	回復期 175点以上 600点未満	合計	高度急性期 3,000点以上	急性期 600点以上 3,000点未満	回復期 175点以上 600点未満	合計	高度急性期 3,000点以上	急性期 600点以上 3,000点未満	回復期 175点以上 600点未満	合計
仙南	0.0	0.0	0.0	0.0	0.0	0.0	0.0	0.0	0.0	0.0	0.0	0.0
仙台	44.8	43.5	25.7	114.0	45.4	49.4	31.0	125.8	60.5	63.4	34.4	158.3
大崎・栗原	0.0	0.0	0.0	0.0	0.0	0.0	0.0	0.0	0.0	0.0	0.0	0.0
石巻・登米・気仙沼	0.0	0.0	0.0	0.0	0.0	0.0	0.0	0.0	0.0	0.0	0.0	0.0
宮城県計	44.8	43.5	25.7	114.0	45.4	49.4	31.0	125.8	60.5	63.4	34.4	158.3

2 MDC05急性心筋梗塞

(単位:人/日/床/日)

	2013年度の医療需要				2025年の医療需要(現行の流出入)				2025年の必要病床数(現行の流出入)			
	高度急性期 3,000点以上	急性期 600点以上 3,000点未満	回復期 175点以上 600点未満	合計	高度急性期 3,000点以上	急性期 600点以上 3,000点未満	回復期 175点以上 600点未満	合計	高度急性期 3,000点以上	急性期 600点以上 3,000点未満	回復期 175点以上 600点未満	合計
仙南	0.0	0.0	0.0	0.0	0.0	0.0	0.0	0.0	0.0	0.0	0.0	0.0
仙台	13.3	19.8	0.0	33.1	16.5	24.7	10.9	52.1	22.0	31.7	12.1	65.8
大崎・栗原	0.0	0.0	0.0	0.0	0.0	0.0	0.0	0.0	0.0	0.0	0.0	0.0
石巻・登米・気仙沼	0.0	0.0	0.0	0.0	0.0	0.0	0.0	0.0	0.0	0.0	0.0	0.0
宮城県計	13.3	19.8	0.0	33.1	16.5	24.7	10.9	52.1	22.0	31.7	12.1	65.8

3 脳卒中(全て)

(単位:人/日/床/日)

	2013年度の医療需要				2025年の医療需要(現行の流出入)				2025年の必要病床数(現行の流出入)			
	高度急性期 3,000点以上	急性期 600点以上 3,000点未満	回復期 175点以上 600点未満	合計	高度急性期 3,000点以上	急性期 600点以上 3,000点未満	回復期 175点以上 600点未満	合計	高度急性期 3,000点以上	急性期 600点以上 3,000点未満	回復期 175点以上 600点未満	合計
仙南	0.0	24.1	15.6	39.8	0.0	26.9	17.7	44.6	0.0	34.5	19.7	54.2
仙台	39.5	130.7	113.9	284.1	50.9	178.7	160.0	389.6	67.9	229.1	177.8	474.8
大崎・栗原	10.9	36.2	37.5	84.6	10.8	36.5	38.5	85.8	14.4	46.8	42.8	103.9
石巻・登米・気仙沼	0.0	41.5	41.3	82.8	0.0	44.6	45.6	90.2	0.0	57.2	50.7	107.8
宮城県計	50.4	232.4	208.4	491.2	61.7	286.7	261.8	610.2	82.2	367.6	290.8	740.7

(1) MDC01くも膜下出血

(単位:人/日/床/日)

	2013年度の医療需要				2025年の医療需要(現行の流出入)				2025年の必要病床数(現行の流出入)			
	高度急性期 3,000点以上	急性期 600点以上 3,000点未満	回復期 175点以上 600点未満	合計	高度急性期 3,000点以上	急性期 600点以上 3,000点未満	回復期 175点以上 600点未満	合計	高度急性期 3,000点以上	急性期 600点以上 3,000点未満	回復期 175点以上 600点未満	合計
仙南	0.0	0.0	0.0	0.0	0.0	0.0	0.0	0.0	0.0	0.0	0.0	0.0
仙台	0.0	0.0	0.0	0.0	0.0	0.0	0.0	0.0	0.0	0.0	0.0	0.0
大崎・栗原	0.0	0.0	0.0	0.0	0.0	0.0	0.0	0.0	0.0	0.0	0.0	0.0
石巻・登米・気仙沼	0.0	0.0	0.0	0.0	0.0	0.0	0.0	0.0	0.0	0.0	0.0	0.0
宮城県計	0.0	0.0	0.0	0.0	0.0	0.0	0.0	0.0	0.0	0.0	0.0	0.0

(2) MDC01脳梗塞

(単位:人/日/床/日)

	2013年度の医療需要				2025年の医療需要(現行の流出入)				2025年の必要病床数(現行の流出入)			
	高度急性期 3,000点以上	急性期 600点以上 3,000点未満	回復期 175点以上 600点未満	合計	高度急性期 3,000点以上	急性期 600点以上 3,000点未満	回復期 175点以上 600点未満	合計	高度急性期 3,000点以上	急性期 600点以上 3,000点未満	回復期 175点以上 600点未満	合計
仙南	0.0	18.9	12.4	31.3	0.0	21.5	14.4	36.0	0.0	27.6	16.0	43.6
仙台	29.5	104.1	92.3	225.9	39.3	145.9	132.2	317.4	52.4	187.1	146.9	386.4
大崎・栗原	0.0	27.9	31.7	59.7	0.0	28.8	33.0	61.8	0.0	36.9	36.6	73.6
石巻・登米・気仙沼	0.0	32.7	35.3	68.0	0.0	35.7	39.3	75.0	0.0	45.8	43.6	89.4
宮城県計	29.5	183.6	171.8	384.8	39.3	231.9	218.9	490.1	52.4	297.4	243.2	593.0

(3) MDC01脳出血

(単位:人/日/床/日)

	2013年度の医療需要				2025年の医療需要(現行の流出入)				2025年の必要病床数(現行の流出入)			
	高度急性期 3,000点以上	急性期 600点以上 3,000点未満	回復期 175点以上 600点未満	合計	高度急性期 3,000点以上	急性期 600点以上 3,000点未満	回復期 175点以上 600点未満	合計	高度急性期 3,000点以上	急性期 600点以上 3,000点未満	回復期 175点以上 600点未満	合計
仙南	0.0	0.0	0.0	0.0	0.0	0.0	0.0	0.0	0.0	0.0	0.0	0.0
仙台	0.0	21.3	17.6	38.9	0.0	27.0	22.9	49.9	0.0	34.6	25.5	60.1
大崎・栗原	0.0	0.0	0.0	0.0	0.0	0.0	0.0	0.0	0.0	0.0	0.0	0.0
石巻・登米・気仙沼	0.0	0.0	0.0	0.0	0.0	0.0	0.0	0.0	0.0	0.0	0.0	0.0
宮城県計	0.0	21.3	17.6	38.9	0.0	27.0	22.9	49.9	0.0	34.6	25.5	60.1

4 MDC04成人肺炎

(単位:人/日、床/日)

	2013年度の医療需要				2025年の医療需要(現行の流入)				2025年の必要病床数(現行の流入)			
	高度急性期	急性期	回復期	合計	高度急性期	急性期	回復期	合計	高度急性期	急性期	回復期	合計
	3,000点以上	600点以上 3,000点未満	175点以上 600点未満		3,000点以上	600点以上 3,000点未満	175点以上 600点未満		3,000点以上	600点以上 3,000点未満	175点以上 600点未満	
仙南	0.0	27.2	33.6	60.8	0.0	31.0	39.6	70.6	0.0	39.8	44.0	83.8
仙台	51.7	227.2	182.1	461.0	64.6	334.1	286.3	685.0	86.2	428.3	318.1	832.6
大崎・栗原	0.0	59.2	83.6	142.8	0.0	60.6	86.5	147.1	0.0	77.7	96.1	173.7
石巻・登米・気仙沼	0.0	58.8	69.3	128.1	0.0	66.2	79.5	145.7	0.0	84.9	88.3	173.2
宮城県計	51.7	372.4	368.5	792.7	64.6	491.9	491.8	1,048.3	86.2	630.6	546.4	1,263.3

5 MDC16大腿骨頸部骨折

(単位:人/日、床/日)

	2013年度の医療需要				2025年の医療需要(現行の流入)				2025年の必要病床数(現行の流入)			
	高度急性期	急性期	回復期	合計	高度急性期	急性期	回復期	合計	高度急性期	急性期	回復期	合計
	3,000点以上	600点以上 3,000点未満	175点以上 600点未満		3,000点以上	600点以上 3,000点未満	175点以上 600点未満		3,000点以上	600点以上 3,000点未満	175点以上 600点未満	
仙南	0.0	0.0	0.0	0.0	0.0	0.0	0.0	0.0	0.0	0.0	0.0	0.0
仙台	10.5	66.4	54.0	130.9	15.8	99.3	80.6	195.6	21.1	127.3	89.5	237.8
大崎・栗原	0.0	11.5	10.5	22.0	0.0	11.7	10.7	22.4	0.0	15.0	11.9	26.9
石巻・登米・気仙沼	0.0	12.6	12.6	25.2	0.0	14.1	14.2	28.3	0.0	18.0	15.8	33.8
宮城県計	10.5	90.5	77.1	178.1	15.8	125.0	105.5	246.3	21.1	160.3	117.3	298.6

現在及び将来の医療機能別病床数(推計)の概念図 ～全県～

【現在】

病床機能報告(H26.7.1)
20,568床

高度急性期 3,173床	
急性期 11,334床	
回復期 1,525床	
慢性期 3,994床	
無回答 542床	

既存病床等(H27.3.31)
19,821床

一般病床 15,104床	一般病床 (特定病床) 1,438床	療養病床 3,279床
-----------------	--------------------------	----------------

※特定病床とは、平成18年末までに届出のあった有床診療所の病床を指す。

機能区分別病床数(H27.3.31)
19,821床

高度急性期 (3,000点以上) 2,068.2床	急性期 (600～2,999点) 5,636.3床	回復期 (175～599点) 4,935.8床	慢性期 (上記以外) 7,180.7床 ※休床中を含む
---------------------------------	---------------------------------	-------------------------------	--------------------------------------

2013年の推計必要病床数
16,004.3床

高度急性期 (3,000点以上) 2,068.2床	急性期 (600～2,999点) 5,636.3床	回復期 (175～599点) 4,935.8床	慢性期 (病床稼働率0.92) 3,364.0床
---------------------------------	---------------------------------	-------------------------------	--------------------------------

その他
 ・医療区分1の70%
 ・175点未満
 ・療養病床地域差解消分
 ・休床中

【将来】

2025年の推計必要病床数
18,527.6床～18,781.6床

高度急性期 2,201.9床～ 2,265.9床	急性期 6,502.9床～ 6,603.3床	回復期 5,960.2床～ 6,020.8床	慢性期 3,862.6床～ 3,891.5床
--------------------------------	------------------------------	------------------------------	------------------------------

在宅医療等の増加分
7,015人

うち訪問診療分
3,505.5人～
3,562.4人

現在及び将来の医療機能別病床数(推計)の概念図 ～仙南～

【現在】

病床機能報告(H26.7.1)
1,460床

高度急性期 298床			
	急性期 554床		
		回復期 238床	
			慢性期 370床

既存病床等(H27.3.31)
1,432床

一般病床 939床		
	一般病床 (特定病床) 105床	療養病床 388床

機能区分別病床数(H27.3.31)
1,432床

高度急性期 (3,000点以上) 88.2床	急性期 (600～2,999点) 331.8床	回復期 (175～599点) 314.1床	慢性期 (上記以外) 697.9床 ※休床中を含む
------------------------------	-------------------------------	-----------------------------	------------------------------------

2013年の推計必要病床数
1,091.4床

高度急性期 (3,000点以上) 88.2床	急性期 (600～2,999点) 331.8床	回復期 (175～599点) 314.1床	慢性期 (病床稼働率0.92) 357.3床
------------------------------	-------------------------------	-----------------------------	------------------------------

その他
・医療区分1の70%
・175点未満
・療養病床地域差解消分
・休床中

【将来】

2025年の推計必要病床数
1,131.6床～1,475.2床

高度急性期 92.8床～ 164.3床	急性期 356.6床～ 507.1床	回復期 354.3床～ 469.6床	慢性期 300.2床～ 338.2床
---------------------------	--------------------------	--------------------------	--------------------------

在宅医療等の増加分
300.2人～
338.2人
うち訪問診療分
73.0人～
78.7人

※特定病床とは、平成18年末
までに届出のあった有床
診療所の病床を指す。

現在及び将来の医療機能別病床数(推計)の概念図 ～仙台～

【現在】

病床機能報告(H26.7.1)
13,828床

高度急性期 2,812床	急性期 7,440床	回復期 941床	慢性期 2,487床
無回答 148床			

既存病床等(H27.3.31)
13,095床

一般病床 10,594床	一般病床 (特定病床) 926床	療養病床 1,575床
-----------------	------------------------	----------------

※特定病床とは、平成18年末までに届出のあった有床診療所の病床を指す。

機能区分別病床数(H27.3.31)
13,095床

高度急性期 (3,000点以上) 1,603.8床	急性期 (600～2,999点) 4,085.9床	回復期 (175～599点) 3,310.6床	慢性期 (上記以外) 4,094.7床 ※休床中を含む
---------------------------------	---------------------------------	-------------------------------	--------------------------------------

2013年の推計必要病床数
10,996.7床

高度急性期 (3,000点以上) 1,603.8床	急性期 (600～2,999点) 4,085.9床	回復期 (175～599点) 3,310.6床	慢性期 (病床稼働率0.92) 1,196.4床
その他 ・医療区分1の70% ・175点未満 ・療養病床地域差解消分 ・休床中			

【将来】

2023年の推計必要病床数
12,268.8床～13,690.6床

高度急性期 1,528.4床～ 1,798.3床	急性期 4,444.2床～ 4,998.9床	回復期 3,840.3床～ 4,284.4床	慢性期 2,455.8床～ 2,609.0床
--------------------------------	------------------------------	------------------------------	------------------------------

在宅医療等の増加分
5,823.2人～
6,054.7人
うち訪問診療分
3,119.6人～
3,177.2人

現在及び将来の医療機能別病床数(推計)の概念図 ～大崎・栗原～

【現在】

病床機能報告(H26.7.1)
2,583床

高度急性期 33床	
急性期 1,623床	
回復期 61床	
慢性期 761床	
無回答 105床	

既存病床等(H27.3.31)
2,653床

一般病床 1,613床	一般病床 (特生病床) 242床	療養病床 798床
----------------	------------------------	--------------

機能区分別病床数(H27.3.31)
2,653床

高度急性期 (3,000点以上) 187.1床	急性期 (600～2,999点) 572.7床	回復期 (175～599点) 571.6床	慢性期 (上記以外) 1,321.6床 ※休床中を含む
-------------------------------	-------------------------------	-----------------------------	--------------------------------------

【将来】

2013年の推計必要病床数
1,999.0床

高度急性期 (3,000点以上) 187.1床	急性期 (600～2,999点) 572.7床	回復期 (175～599点) 571.6床	慢性期 (病床稼働率0.92) 667.6床
-------------------------------	-------------------------------	-----------------------------	------------------------------

その他
 ・医療区分1の70%
 ・175点未満
 ・療養病床地域差解消分
 ・休床中

2025年の推計必要病床数
1,891.7床～2,028.3床

高度急性期 182.2床～ 223.6床	急性期 567.1床～ 662.4床	回復期 578.0床～ 669.0床	慢性期 473.4床～ 570.5床
----------------------------	--------------------------	--------------------------	--------------------------

在宅医療等の増加分
150.7～174.6人
うち訪問診療分
12.8～36.8人

※特生病床とは、平成18年末
までに届出のあった有床
診療所の病床を指す。

現在及び将来の医療機能別病床数(推計)の概念図

～石巻・登米・気仙沼～

【現在】

病床機能報告(H26.7.1)
2,697床

高度急性期 30床	
急性期 1,717床	
回復期 285床	
慢性期 376床	
無回答 289床	

既存病床等(H27.3.31)
2,641床

一般病床 1,958床	一般病床 (特定病床) 165床	療養病床 518床
----------------	------------------------	--------------

機能区分別病床数(H27.3.31)
2,641床

高度急性期 (3,000点以上) 189.0床	急性期 (600～2,999点) 646.0床	回復期 (175～599点) 739.5床	慢性期 (上記以外) 1,066.5床 ※休床中を含む
-------------------------------	-------------------------------	-----------------------------	--------------------------------------

【将来】

2013年の推計必要病床数
1,917.3床

高度急性期 (3,000点以上) 189.0床	急性期 (600～2,999点) 646.0床	回復期 (175～599点) 739.5床	慢性期 (病床稼働率0.92) 342.8床
-------------------------------	-------------------------------	-----------------------------	------------------------------

その他
・医療区分1の70%
・175点未満
・療養病床地域差解消分
・休床中

2025年の推計必要病床数
2,061.5床～2,756.4床

高度急性期 192.5床～ 285.7床	急性期 680.8床～ 889.2床	回復期 804.1床～ 981.3床	慢性期 384.0床～ 599.3床
----------------------------	--------------------------	--------------------------	--------------------------

在宅医療等の増加分
509.1人～
705.9人
うち訪問診療分
236.8人～
333.0人

※特定病床とは、平成18年末
までに届出のあった有床
診療所の病床を指す。

年齢階級別看護職員数(2014年12月31日現在)

【看護師】 (単位:人)

年齢区分	25歳未満	25~29	30~34	35~39	40~44	45~49	50~54	55~59	60~64	65歳以上	合計
病院											
仙南	36	80	95	96	100	80	67	67	21	8	650
仙台	1,108	1,863	1,607	1,454	1,041	850	633	484	192	37	9,269
大崎・栗原	81	178	213	253	154	148	174	107	42	5	1,355
石巻・登米・気仙沼	133	228	253	295	244	172	182	158	39	2	1,706
小計	1,358	2,349	2,168	2,098	1,539	1,250	1,056	816	294	52	12,980
診療所											
仙南	0	2	0	0	0	3	1	1	0	0	7
仙台	6	43	56	79	51	49	40	25	12	8	369
大崎・栗原	1	7	7	17	7	4	2	3	2	0	50
石巻・登米・気仙沼	1	10	10	5	13	10	6	4	0	2	61
小計	8	62	73	101	71	66	49	33	14	10	487
合計											
仙南	36	82	95	96	100	83	68	68	21	8	657
仙台	1,114	1,906	1,663	1,533	1,092	899	673	509	204	45	9,638
大崎・栗原	82	185	220	270	161	152	176	110	44	5	1,405
石巻・登米・気仙沼	134	238	263	300	257	182	188	162	39	4	1,767
合計	1,366	2,411	2,241	2,199	1,610	1,316	1,105	849	308	62	13,467

【准看護師】 (単位:人)

年齢区分	25歳未満	25~29	30~34	35~39	40~44	45~49	50~54	55~59	60~64	65歳以上	合計
病院											
仙南	5	1	11	18	13	14	30	36	32	12	172
仙台	46	77	95	131	115	96	131	156	131	41	1,019
大崎・栗原	57	27	16	33	27	28	50	74	61	8	381
石巻・登米・気仙沼	46	22	28	37	25	47	57	57	31	6	356
小計	154	127	150	219	180	185	288	323	255	67	1,928
診療所											
仙南	0	6	5	9	6	2	8	7	7	12	62
仙台	18	27	42	65	46	55	47	42	28	19	389
大崎・栗原	15	3	14	7	15	19	17	13	3	0	106
石巻・登米・気仙沼	7	8	7	17	11	8	9	11	3	5	86
小計	40	44	68	98	78	84	81	73	41	36	643
合計											
仙南	5	7	16	27	19	16	38	43	39	24	234
仙台	64	104	137	196	161	151	178	198	159	60	1,408
大崎・栗原	72	30	30	40	42	47	67	87	64	8	487
石巻・登米・気仙沼	53	30	35	54	36	55	66	68	34	11	442
合計	194	171	218	317	258	289	349	396	296	103	2,571

在宅療養支援病院・在宅療養支援診療所一覧(2015.7.1現在)

【仙南医療圏】

区分	医療機関名	所在地	備考
病院	金上病院	角田市	単独
	同済病院	角田市	単独
	3 船岡今野病院	柴田郡柴田町	単独
診療所	つつみ内科外科こどもクリニック	白石市	機能強化型(単独)
	えんどうクリニック	白石市	単独
	海上内科医院	白石市	単独
	ウィメンズクリニック金上	角田市	単独
	乾医院	柴田郡柴田町	単独
	みやぎ県南中核病院附属村田診療所	柴田郡村田町	単独
	かわち医院	柴田郡大河原町	単独
	8 南桜ホームケアクリニック	柴田郡大河原町	単独

【仙台医療圏】

区分	医療機関名	所在地	備考
病院	内科佐藤病院	仙台市青葉区	単独
	宮城中央病院	仙台市青葉区	単独
	広瀬病院	仙台市青葉区	単独
	長町病院	仙台市太白区	機能強化型(単独)
	中嶋病院	仙台市宮城野区	機能強化型(連携)
	岩切病院	仙台市宮城野区	機能強化型(連携)
	泉病院	仙台市泉区	機能強化型(単独)
	塩竈市立病院	塩竈市	機能強化型(単独)
	9 公立黒川病院	黒川郡大和町	単独
診療所	社の往診クリニック	仙台市青葉区	単独
	仙台けやきクリニック	仙台市青葉区	単独
	草刈内科医院	仙台市青葉区	機能強化型(連携)
	土橋内科医院	仙台市青葉区	単独
	仙台往診クリニック	仙台市青葉区	機能強化型(連携)
	松尾けんこうクリニック	仙台市青葉区	単独
	高野原曾木医院	仙台市青葉区	単独
	定禅寺フローレンスクリニック	仙台市青葉区	単独
	桜ヶ丘クリニック	仙台市青葉区	単独
	千葉クリニック	仙台市青葉区	機能強化型(連携)
	やたべ訪問診療クリニック	仙台市青葉区	単独
	小野寺内科小児科胃腸科医院	仙台市青葉区	単独
	宮城共立医院	仙台市青葉区	単独
	仙台内科総合クリニック	仙台市青葉区	単独
	あおば脳神経外科	仙台市青葉区	単独
	東勝山なかざわ内科・アレルギー科	仙台市青葉区	単独
	訪問クリニックちから	仙台市青葉区	単独
	石川内科	仙台市青葉区	単独
	会川クリニック内科呼吸器科	仙台市青葉区	単独
	笠原内科循環器科クリニック	仙台市青葉区	単独
	青葉通り一番町内科クリニック	仙台市青葉区	単独
	照井在宅緩和クリニック	仙台市宮城野区	機能強化型(連携)
	星内科小児科医院	仙台市宮城野区	機能強化型(連携)
	ひかりクリニック	仙台市宮城野区	機能強化型(連携)
	北村神経内科クリニック	仙台市宮城野区	単独
	沖野内科医院	仙台市若林区	単独
	入野田内科小児科	仙台市若林区	単独
	仙台在宅支援診療所	仙台市若林区	単独
	若林在宅クリニック	仙台市若林区	機能強化型(連携)
	七郷クリニック	仙台市若林区	単独
	医療法人社団仙台ホームケアクリニック	仙台市若林区	単独
	今野外科整形外科	仙台市若林区	単独
	堀田修クリニック	仙台市若林区	機能強化型(単独)
むらた日帰り外科手術・WOCクリニック	仙台市太白区	単独	

区分	医療機関名	所在地	備考
	富沢ホームケアクリニック	仙台市太白区	単独
	往診クリニックビーナス	仙台市太白区	単独
	あすとながまち心身クリニック	仙台市太白区	単独
	あすと長町みんなのクリニック	仙台市太白区	単独
	山田医院	仙台市太白区	単独
	青沼内科医院	仙台市太白区	単独
	平沢内科	仙台市太白区	単独
	すけの医院	仙台市太白区	単独
	あんどろクリニック	仙台市太白区	機能強化型（連携）
	宮田医院	仙台市太白区	単独
	菅原医院	仙台市太白区	単独
	西中田中央内科小児科	仙台市太白区	単独
	クリニック西中田	仙台市太白区	単独
	うちだクリニック	仙台市太白区	単独
	エキクリニック	仙台市太白区	単独
	ないとうクリニック	仙台市太白区	単独
	佐藤内科外科クリニック	仙台市太白区	単独
	ふるさと往診クリニック	仙台市泉区	機能強化型（連携）
	ホーム・ドクターズ奥山	仙台市泉区	単独
	根白石診療所	仙台市泉区	単独
	畑岡内科クリニック	仙台市泉区	機能強化型（連携）
	寺岡クリニック	仙台市泉区	単独
	いずみの杜診療所	仙台市泉区	単独
	せき内科・脳神経内科クリニック	仙台市泉区	単独
	たんぼぼクリニック	仙台市泉区	機能強化型（単独）
	いずみ往診クリニック	仙台市泉区	機能強化型（連携）
	福田内科クリニック	仙台市泉区	単独
	長命ヶ丘針生・舟田クリニック	仙台市泉区	単独
	星外科消化器科医院	仙台市泉区	単独
	おおさか内科外科クリニック	仙台市泉区	単独
	あいのもりクリニック	名取市	機能強化型（連携）
	岡部医院	名取市	機能強化型（単独）
	館腰クリニック	名取市	単独
	曾我内科こどもクリニック	名取市	単独
	医療法人武田内科医院	名取市	単独
	ゆりあげクリニック	名取市	機能強化型（連携）
	佐藤医院	岩沼市	単独
	岩沼クリニック	岩沼市	単独
	松村クリニック	亶理郡山元町	単独
	佐藤外科内科	亶理郡亶理町	単独
	板橋胃腸科肛門科	亶理郡亶理町	単独
	亶理往診クリニック	亶理郡亶理町	機能強化型（連携）
	山形外科医院	亶理郡亶理町	単独
	ももせクリニック	塩釜市	単独
	ささき内科・呼吸器科クリニック	塩竈市	単独
	くろさわ脳外科	塩竈市	単独
	安達医院	塩竈市	単独
	宮城厚生協会坂総合クリニック	多賀城市	単独
	まえひらくクリニック	多賀城市	単独
	いづつ内科循環器科	多賀城市	単独
	さざんか往診クリニック	多賀城市	単独
	かしま田園クリニック	宮城郡七ヶ浜町	単独
	利府往診クリニック	宮城郡利府町	機能強化型（連携）
	ゆうファミリークリニック	宮城郡利府町	単独
	大和クリニック	黒川郡大和町	単独
	瀬戸医院	黒川郡大和町	単独
	深見内科・循環器内科医院	黒川郡大和町	単独
	吉岡QQクリニック	黒川郡大和町	機能強化型（連携）
	杉山内科胃腸科小児科医院	黒川郡大郷町	単独
	いとうクリニック	黒川郡富谷町	単独
95	大衡村診療所	黒川郡大衡村	機能強化型（連携）

【大崎・栗原医療圏】

区分	医療機関名	所在地	備考
病院	古川民主病院	大崎市古川	機能強化型（単独）
	佐藤病院	大崎市古川	機能強化型（連携）
	公立加美病院	加美郡色麻町	機能強化型（単独）
	4 栗原市立若柳病院	栗原市若柳	機能強化型（単独）
診療所	秋山内科医院	大崎市古川	単独
	穂波の郷クリニック	大崎市古川	機能強化型（連携）
	すずき脳神経外科クリニック	大崎市古川	単独
	医療法人社団近江医院	大崎市三本木	機能強化型（連携）
	岩淵胃腸科内科医院	大崎市三本木	単独
	大崎ミッドタウン 総合メディケアセンター・クリニック	大崎市松山	単独
	医療法人社団横山医院	遠田郡美里町	機能強化型（連携）
	熱海医院	遠田郡美里町	単独
	一迫内科クリニック	栗原市一迫	単独
	宮城島クリニック	栗原市一迫	単独
	たまがけ医院	栗原市一迫	単独
	渡辺整形外科・内科・胃腸科医院	栗原市栗駒岩ヶ崎	単独
	くりはら訪問クリニック	栗原市若柳	単独
	佐藤内科小児科医院	栗原市築館	単独
	佐藤外科医院	栗原市築館	単独
	きくた内科クリニック	栗原市築館	単独
	17 医療法人社団静信会日野外科内科	栗原市築館	単独

【石巻・登米・気仙沼医療圏】

区分	医療機関名	所在地	備考
診療所	佐藤内科医院	石巻市茜平	単独
	駅前北きし内科クリニック	石巻市駅前北通り	単独
	紫桃内科医院	石巻市鹿又	単独
	三浦泌尿器科医院	石巻市新橋	機能強化型（連携）
	祐ホームクリニック石巻	石巻市水明	機能強化型（連携）
	診療所 在宅医療	石巻市大街道	機能強化型（連携）
	医療法人清芳会中浦内科医院	石巻市中浦	単独
	網小医院	石巻市長渡浜	単独
	石巻市立病院開成仮診療所	石巻市南境	機能強化型（単独）
	東海林内科胃腸科	石巻市門脇	単独
	石垣クリニック内科循環器科	東松島市矢本	機能強化型（連携）
	女川町地域医療センター	牡鹿郡女川町	単独
	登米市立登米診療所	登米市登米町	機能強化型（連携）
	やまと在宅診療所登米	登米市迫町	単独
	登米市立上沼診療所	登米市中田町	機能強化型（連携）
	葛内科胃腸科医院	気仙沼市	単独
	大島医院	気仙沼市	単独
	鈴木医院	気仙沼市	機能強化型（連携）
	村岡外科クリニック	気仙沼市	機能強化型（連携）
	森田医院	気仙沼市	機能強化型（連携）
	歌津八番クリニック	本吉郡南三陸町歌津	単独
	佐藤徹内科クリニック	本吉郡南三陸町志津川	単独
	23 公立南三陸診療所	本吉郡南三陸町志津川	単独

訪問看護ステーション一覧(2015.7.1現在)

【仙南医療圏】

	訪問看護ステーション名	所在地	備考
1	白石市医師会訪問看護ステーション	白石市	
2	社会福祉法人蔵王町社会福祉協議会訪問看護ステーション	刈田郡蔵王町	
3	公益社団法人宮城県看護協会柴田・角田地域訪問看護ステーション	柴田郡大河原町	
4	南桜訪問看護ステーション	柴田郡大河原町	
5	みやぎ県南中核病院附属訪問看護ステーション	柴田郡村田町	

【仙台医療圏】

	訪問看護ステーション名	所在地	備考
1	仙台ロイヤルケアセンター訪問看護ステーション	仙台市青葉区	
2	公益社団法人宮城県看護協会青葉訪問看護ステーション	仙台市青葉区	
3	仙台北訪問看護ステーション	仙台市青葉区	
4	上杉訪問看護ステーション	仙台市青葉区	
5	小松島訪問看護ステーション	仙台市青葉区	
6	こ〜ぶのお家桜ヶ丘訪問看護ステーション	仙台市青葉区	
7	医療法人社団東北福祉会せんだんの丘指定訪問看護ステーション	仙台市青葉区	
8	訪問看護ステーションゆいまーる	仙台市青葉区	
9	セコム仙台訪問看護ステーション	仙台市青葉区	
10	イーライフ訪問看護ステーション	仙台市青葉区	
11	葉山地域包括サービスステーション葉山訪問看護センター	仙台市青葉区	
12	セコム仙台北訪問看護ステーション	仙台市青葉区	
13	はづき訪問看護ステーション	仙台市青葉区	
14	KKR公済訪問看護ステーション	仙台市青葉区	
15	ケアーズ北仙台訪問看護リハビリステーション	仙台市青葉区	
16	訪問看護ステーションSora	仙台市青葉区	
17	訪問看護ココ・ステーション仙台中央	仙台市青葉区	
18	八幡訪問看護ステーション	仙台市青葉区	
19	仙台東部訪問看護ステーション	仙台市宮城野区	
20	訪問看護ステーションとまと	仙台市宮城野区	
21	有限会社ホームナース仙台銀杏町訪問看護ステーション	仙台市宮城野区	
22	フォーレスト訪問看護ステーション	仙台市宮城野区	
23	セコム仙台東訪問看護ステーション	仙台市宮城野区	
24	訪問看護ステーションみのり仙台	仙台市宮城野区	
25	訪問看護ステーションもりのとびら	仙台市宮城野区	
26	ジャパンケア仙台萩野町	仙台市宮城野区	
27	東北ナースステーション株式会社宮千代支店	仙台市宮城野区	
28	公益社団法人宮城県看護協会若林訪問看護ステーション	仙台市若林区	
29	あおい訪問看護ステーション若林	仙台市若林区	
30	ヒューカス訪問看護ステーション	仙台市若林区	
31	訪問看護ステーション愛の手	仙台市若林区	
32	訪問看護ステーションデューン仙台	仙台市若林区	
33	訪問看護ステーションファーストケア仙台	仙台市若林区	
34	西中田訪問看護ステーション	仙台市太白区	
35	公益財団法人宮城厚生協会ケアステーション郡山	仙台市太白区	
36	公益社団法人宮城県看護協会太白訪問看護ステーション	仙台市太白区	
37	公益財団法人宮城厚生協会ケアステーションながまち	仙台市太白区	
38	社会福祉法人宮城ろうふく会あきう訪問看護ステーション	仙台市太白区	
39	訪問看護ステーション菜の花	仙台市太白区	
40	袋原訪問看護ステーション	仙台市太白区	
41	訪問看護ステーション結(ゆい)	仙台市太白区	
42	こころサポート太白訪問看護ステーション	仙台市太白区	
43	訪問看護ステーションわざケア	仙台市太白区	
44	ネクサスコート愛宕訪問看護ステーション	仙台市太白区	
45	こ〜ぶのお家緑ヶ丘訪問看護ステーション	仙台市太白区	
46	訪問看護ステーション葵会仙台	仙台市太白区	
47	訪問看護ステーションカモミール	仙台市太白区	
48	訪問看護ステーションゆうえん	仙台市太白区	
49	ないとうクリニック訪問看護ステーション	仙台市太白区	

50	エムツー訪問看護ステーション仙台長町	仙台市太白区	
51	めぐみケア訪問看護リハビリステーション	仙台市太白区	
52	グリーンライフ仙台訪問看護ステーション	仙台市太白区	
53	公益財団法人宮城厚生協会ケアステーションいずみ	仙台市泉区	
54	医療法人松田会松田訪問看護ステーション	仙台市泉区	
55	公益社団法人宮城県看護協会泉かむり訪問看護ステーション	仙台市泉区	
56	公益財団法人宮城厚生協会ケアステーション南光台	仙台市泉区	
57	スマイルケアステーション青葉	仙台市泉区	
58	ネクサスコート泉中央訪問看護ステーション	仙台市泉区	
59	セントケア訪問看護ステーション仙台	仙台市泉区	
60	ジャパンケア仙台泉	仙台市泉区	
61	さくらの訪問看護ステーション	仙台市泉区	
62	名取訪問看護ステーション	名取市	
63	あすなる訪問看護ステーション	名取市	
64	岡部医院訪問看護ステーション	名取市	
65	訪問看護ステーションすぼつと	名取市	
66	宮城県立精神医療センター訪問看護ステーションゆとり	名取市	
67	南東北訪問看護ステーション	岩沼市	
68	リハビリ訪問看護ステーションつばさ仙南	亶理郡亶理町	
69	やまもと訪問看護ステーション	亶理郡山元町	
70	公益財団法人宮城厚生協会ケアステーションしおかぜ	塩竈市	
71	塩釜医師会訪問看護ステーション	塩竈市	
72	悠泉訪問看護事業所	塩竈市	
73	護療舎訪問看護ステーション	塩竈市	
74	公益財団法人宮城厚生協会ケアステーションつくし	多賀城市	
75	仙塩訪問看護ステーション	多賀城市	
76	松島医療生活協同組合訪問看護ステーションまつしま	宮城県松島町	
77	くろかわ訪問看護ステーション	黒川郡大和町	
78	大郷訪問看護ステーション	黒川郡大郷町	
79	医療法人徳洲会 富谷訪問看護ステーション	黒川郡富谷町	
80	あおい訪問看護ステーション富谷	黒川郡富谷町	

【大崎・栗原医療圏】

	医療機関名	所在地	備考
1	公益財団法人宮城厚生協会ケアステーションあゆみ	大崎市古川駅東	
2	大崎市医師会訪問看護ステーション	大崎市古川駅前大通	
3	公益社団法人宮城県看護協会大崎訪問看護ステーション	大崎市三本木	
4	介護老人保健施設ヒューマンシティ松山訪問看護ステーション	大崎市松山	
5	ニテイケアセンター古川訪問看護ステーション	大崎市古川	
6	星陵ケアセンター訪問看護ステーション	大崎市古川	
7	医療法人社団健育会大崎ひまわり訪問看護ステーション	大崎市松山	
8	公益社団法人宮城県看護協会加美訪問看護ステーション	加美郡加美町	
9	涌谷町訪問看護ステーション	遠田郡涌谷町	
10	公益社団法人宮城県看護協会こごた訪問看護ステーション	遠田郡美里町	
11	公益社団法人宮城県看護協会栗原訪問看護ステーション	栗原市築館	
12	訪問看護ステーションまごころ	栗原市金成	
13	桜樹訪問看護ステーション	栗原市若柳	

【石巻・登米・気仙沼医療圏】

	医療機関名	所在地	備考
1	石巻市医師会附属訪問看護ステーション	石巻市大街道	
2	医療法人社団健育会ひまわり訪問看護ステーション	石巻市開成	
3	仁明会訪問看護ステーション青葉	石巻市門脇	
4	医療法人社団健育会あけぼのひまわり訪問看護ステーション	石巻市あけぼの	
5	訪問看護ステーションこだま	石巻市泉町	
6	医療法人啓仁会訪問看護ステーションふかや	石巻市広瀬	
7	訪問看護ステーションはびねす	石巻市門脇	
8	ナースステーションあたたか石巻	石巻市駅前北通り	
9	訪問看護ステーションてあーて	石巻市小船越	
10	仁明会訪問看護ステーションみなと	石巻市伊原津	
11	ぶりけあ訪問看護ステーション	石巻市蛇田	

12	医療法人社団健育会矢本ひまわり訪問看護ステーション	東松島市大曲	
13	女川町地域医療センター	牡鹿郡女川町	
14	登米市訪問看護ステーション	登米市豊里町	
15	訪問看護ステーションふれあいなかだ	登米市中田町	
16	南三陸訪問看護ステーション	気仙沼市	
17	訪問看護ステーション春園	気仙沼市	
18	訪問看護ステーション あした 気仙沼ステーション	気仙沼市	
19	りあす訪問看護ステーション	本吉郡南三陸町志津川	

介護保険サービスにおける現在及び将来のサービス提供(見込)量

仙南地区	区分	単位	平成26年度	平成27年度	年度差
訪問系サービス	訪問介護	回/年	324,336	504,420	180,084
	訪問看護	回/年	16,180	33,541	17,362
通所系サービス	通所介護	回/年	238,873	314,318	75,445
	通所リハビリテーション	回/年	57,798	89,131	31,333
短期入所系サービス	短期入所生活介護	日/年	65,206	110,756	45,551
	短期入所療養介護	日/年	16,530	34,838	18,308
地域密着型サービス	定期巡回・随時対応型訪問介護看護	人/年	0	240	240
	認知症対応型通所介護	回/年	5,688	11,221	5,533
	小規模多機能型居宅介護	人/年	564	2,016	1,452
	認知症対応型共同生活介護(※)	人/年	3,612	5,532	1,920
	看護小規模多機能型居宅介護	人/年	0	55	55
	通所介護	回/年	0	61,878	61,878
施設・居住系サービス	介護老人福祉施設 (特別養護老人ホーム)	人	897	1,272	375
	介護老人保健施設	人	837	1,054	217
	介護療養型医療施設 (平成32年度以降は転換施設)	人	54	—	—
	認知症高齢者グループホーム(※1)	人	3,612	5,532	1,920
	特定施設入居者生活介護(※2)	人	59	154	95

介護保険サービスにおける現在及び将来のサービス提供(見込)量

仙台地区	区分	単位	平成26年度	平成37年度	年度差
訪問系サービス	訪問介護	回/年	2,368,079	3,836,240	1,468,162
	訪問看護	回/年	288,691	563,635	274,944
通所系サービス	通所介護	回/年	1,450,678	1,995,418	544,740
	通所リハビリテーション	回/年	459,076	729,722	270,647
短期入所系サービス	短期入所生活介護	日/年	531,539	944,593	413,054
	短期入所療養介護	日/年	62,287	120,988	58,700
地域密着型サービス	定期巡回・随時対応型訪問介護看護	人/年	444	23,088	22,644
	認知症対応型通所介護	回/年	85,210	110,551	25,342
	小規模多機能型居宅介護	人/年	6,936	14,832	7,896
	認知症対応型共同生活介護	人/年	22,236	42,780	20,544
	看護小規模多機能型居宅介護	人/年	25	721	696
	通所介護	回/年	0	624,060	624,060
施設・居住系サービス	介護老人福祉施設 (特別養護老人ホーム)	人	4,210	7,395	3,185
	介護老人保健施設	人	4,012	5,898	1,886
	介護療養型医療施設	人	198	—	—
	認知症高齢者グループホーム	人	22,236	42,780	20,544
	特定施設入居者生活介護	人	1,401	2,511	1,110

介護保険サービスにおける現在及び将来のサービス提供(見込)量

大崎・栗原地区	区分	単位	平成26年度	平成27年度	年度差
訪問系サービス	訪問介護	回/年	574,891	627,792	52,901
	訪問看護	回/年	71,737	281,695	209,958
通所系サービス	通所介護	回/年	757,331	1,136,604	379,273
	通所リハビリテーション	回/年	80,902	106,196	25,295
短期入所系サービス	短期入所生活介護	日/年	144,378	360,227	215,849
	短期入所療養介護	日/年	13,622	66,570	52,948
地域密着型サービス	定期巡回・随時対応型訪問介護看護	人/年	0	360	360
	認知症対応型通所介護	回/年	22,223	24,553	2,330
	小規模多機能型居宅介護	人/年	1,176	2,316	1,140
	認知症対応型共同生活介護	人/年	7,176	8,700	1,524
	看護小規模多機能型居宅介護	人/年	0	0	0
	通所介護	回/年	0	52,673	52,673
施設・居住系サービス	介護老人福祉施設 (特別養護老人ホーム)	人	1,342	1,493	151
	介護老人保健施設	人	1,060	1,181	121
	介護療養型医療施設	人	95	—	—
	認知症高齢者グループホーム	人	7,176	8,700	1,524
	特定施設入居者生活介護	人	79	152	73

介護保険サービスにおける現在及び将来のサービス提供(見込)量

石巻・登米・ 気仙沼地区	区分	単位	平成26年度	平成37年度	年度差
訪問系 サービス	訪問介護	回/年	626,752	712,471	85,720
	訪問看護	回/年	135,990	189,850	53,860
通所系 サービス	通所介護	回/年	597,386	913,600	316,213
	通所リハビリテーション	回/年	105,252	209,846	104,594
短期入所系 サービス	短期入所生活介護	日/年	152,077	203,713	51,636
	短期入所療養介護	日/年	20,382	58,052	37,670
地域密着型 サービス	定期巡回・随時対応型訪問介護看護	人/年	0	1,200	1,200
	認知症対応型通所介護	回/年	13,585	39,792	26,207
	小規模多機能型居宅介護	人/年	1,092	6,060	4,968
	認知症対応型共同生活介護	人/年	8,760	10,632	1,872
	看護小規模多機能型居宅介護	人/年	0	50	50
	通所介護	回/年	0	142,804	142,804
施設・居住系 サービス	介護老人福祉施設 (特別養護老人ホーム)	人	1,545	2,075	530
	介護老人保健施設	人	1,859	1,808	△ 51
	介護療養型医療施設	人	7	—	—
	認知症高齢者グループホーム	人	8,760	10,632	1,872
	特定施設入居者生活介護	人	71	73	2

地域医療介護総合確保計画(医療分)に係る事業例一覧(厚生労働省が示した事業例)

1 「○」をつけているものは、国と関係団体との協議を踏まえ地域包括ケアの推進等のため特に必要と考えられる事業

区分	種別	事業名	事業の概要
地域医療構想の達成に向けた医療機関の施設又は設備の整備に関する事業			
(1) 医療提供体制の改善に向けた施設・設備の整備等			
○	1	ICTを活用した地域医療ネットワーク基盤の整備	病院・診療所間の切れ目のない医療情報連携を可能とするため、医療機関相互のネットワーク構築を図るとともに、津波などによる診療情報流出防止の観点から、防災上安全な地域にデータサーバーを設置し、診療情報等のデータを当該サーバーに標準的な形式で保存することができるよう設備の整備を行う。
	2	精神科長期療養患者の地域移行を進め、医療機関の病床削減に資するため、精神科医療機関の病床のデイケア施設や地域生活支援のための事業への移行を促進するための施設・設備整備	精神科医療機関の機能分化を進める観点から、病床を外来施設やデイケア施設等新たな用途に供するための改修又は施設・設備の整備を行う。
	3	がんの医療体制における空白地域の施設・設備整備	がん診療連携拠点病院の存在しない二次医療圏において、新たに設置する「地域がん診療病院」に対して、新たに整備する放射線機器や検査室等の整備を行う。
	4	地域医療支援病院やがん診療連携拠点病院等の患者に対する歯科保健医療の推進	地域医療支援病院やがん診療連携拠点病院等の患者に対して全身と口腔機能の向上を図るため、病棟・外来に歯科医師及び歯科衛生士を配置又は派遣し、患者の口腔管理を行う。 また、病院内の退院時支援を行う部署(地域医療連携室等)等に歯科医師及び歯科衛生士を配置又は派遣し、退院時の歯科診療所の紹介等を行うための運営費に対する支援を行う。
	5	病床の機能分化・連携を推進するための基盤整備	急性期から回復期、在宅医療に至るまで、一連のサービスを地域において総合的に確保するため、病床の機能分化、連携を推進するための施設・設備の整備を行う。 (ただし、平成26年度は回復期病床等への転換など現状でも必要なもののみを対象とすることとし、平成27年度から都道府県において地域医療構想が策定された後、さらなる拡充を検討する。)
	6-1	妊産婦の多様なニーズに応えるための院内助産所・助産師外来の施設・設備整備(補助要件は従来補助と同様) 【旧国補】院内助産所・助産師外来施設整備事業 【旧国補】院内助産所・助産師外来設備整備事業	院内助産所や助産師外来を開設しようとする産科を有する病院・診療所の増改築・改修や、体制整備に必要な備品の設置に対する支援を行う。
	6-2	妊産婦の多様なニーズに応えるための院内助産所・助産師外来の施設・設備整備(従来補助の要件では対象外の内容)	院内助産所や助産師外来を開設しようとする産科を有する病院・診療所の増改築・改修や、体制整備に必要な備品の設置に対する支援を行う。
居宅等における医療の提供に関する事業			
(2) 在宅医療を支える体制整備等			
○	7	在宅医療の実施に係る拠点の整備	市町村及び地域の医師会が主体となって、在宅患者の日常療養生活の支援・看取りのために、医師、歯科医師、薬剤師、訪問看護師が連携し、医療側から介護側へ支援するための在宅医療連携拠点を整備することにかかる経費に対する支援を行う。

○	8	在宅医療に係る医療連携体制の運営支援	在宅患者の退院調整や急変時の入院受入整備等に資する病院との医療連携体制の運営に係る人件費(調整等を図るための人員雇用分等)や会議などに対する支援を行う。
○	9	在宅医療推進協議会の設置・運営	県内の在宅医療の推進を図るため、在宅医療関係者等で構成する多職種協働による「在宅医療推進協議会」の設置、訪問看護に関する課題、対策等を検討するため訪問看護関係者で構成する「訪問看護推進協議会」を設置し、保健所における園地連携会議の開催を促進する。 上記協議会を開催するための会議費、諸謝金等に対する支援を行う。
○	10-1	在宅医療の人材育成基盤を整備するための研修の実施(補助要件は従来補助と同様)	在宅医療関係者の多職種連携研修の実施に必要な経費に対する支援を行う。
	10-2	在宅医療の人材育成基盤を整備するための研修の実施(従来補助の要件では対象外の内容)	在宅医療に取り組む病院関係者への理解を深めるために「在宅医療導入研修」を実施する。 また、在宅医療関係者の多職種連携研修や各専門職の質の向上に資する研修、在宅医療・介護の連携を担うコーディネーターを育成するための研修、地域包括ケア体制の構築・推進を担う保健師(市町村主管部門、保健所等)に対する研修の実施に必要な経費に対する支援を行う。
○	11	かかりつけ医育成のための研修やかかりつけ医を持つことに対する普及啓発	かかりつけ医の普及定着を推進するため、地域医師会等における、医師に対する研修や、住民に対する広報活動に対する支援を行う。
	12-1	訪問看護の促進、人材確保を図るための研修等の実施(補助要件は従来補助と同様) 【旧国補】訪問看護推進事業	訪問看護の人材育成及び人材確保を推進するための退院調整研修や、訪問看護の認知度を高め、訪問看護の役割を地域に浸透させるための講演会等を実施する。 上記の研修等の実施に必要な経費に対する支援を行う。
	12-2	訪問看護の促進、人材確保を図るための研修等の実施(従来補助の要件では対象外の内容)	訪問看護の安定的な提供体制を整備するための機能強化型訪問看護ステーションの設置支援等、訪問看護の人材育成及び人材確保を推進するための退院調整研修や人事交流派遣支援等、訪問看護の認知度を高め、訪問看護の役割を地域に浸透させるための講演会等を実施する。 上記の研修等の実施に必要な経費に対する支援を行う。
○	13	認知症ケアパスや入退院時の連携パスの作成など認知症ケア等に関する医療介護連携体制の構築	認知症への対応など多職種間の連携を図るため、認知症専門医の指導の下、地域の医療と介護の連携の場を設け、各地域における認知症ケアの流れ(認知症ケアパス)等の検討を支援する。
○	14	認知症疾患医療センター診療所型における鑑別診断の実施	認知症疾患医療センターの一類型として指定された診療所が、他医療機関とネットワークを構築し、認知症の鑑別診断につなげるための経費に対する支援を行う。
○	15	早期退院・地域定着支援のため精神科医療機関内の委員会への地域援助事業者の参画支援等	精神科医療機関の院内委員会へ入院患者本人や家族からの相談に応じ必要な情報提供を行う相談支援事業者等を招聘するなど、地域における医療と福祉の連携体制を整備するための経費に対する支援を行う。

(2) 在宅医療(歯科)を推進するために必要な事業等

区分	No.	事業名	事業の概要
○	16-1	在宅歯科医療の実施に係る拠点・支援体制の整備(補助要件は従来補助と同様) 【旧国補】在宅歯科医療連携室整備事業	在宅歯科医療を推進するため、都道府県歯科医師会等に在宅歯科医療連携室を設置し、在宅歯科医療希望者の歯科診療所の照会、在宅歯科医療等に関する相談、在宅歯科医療を実施しようとする医療機関に対する歯科医療機器等の貸出の実施にかかる運営費等に対する支援を行う。
	16-2	在宅歯科医療の実施に係る拠点・支援体制の整備(従来補助の要件では対象外の内容)	在宅歯科医療を推進するため、都道府県歯科医師会等に在宅歯科医療連携室を設置し、在宅歯科医療希望者の歯科診療所の照会、在宅歯科医療等に関する相談、在宅歯科医療を実施しようとする医療機関に対する歯科医療機器等の貸出の実施にかかる運営費等に対する支援を行う。
	17	在宅歯科医療連携室と在宅医療連携拠点や地域包括支援センター等との連携の推進	現在、都道府県歯科医師会等に設置されている在宅歯科医療連携室を都道府県単位だけでなく、二次医療圏単位や市町村単位へ拡充して設置し、在宅医療連携拠点、在宅療養支援病院、在宅療養支援診療所、在宅療養支援歯科診療所、地域包括支援センター等と連携し、在宅歯科医療希望者の歯科診療所の照会、在宅歯科医療等に関する相談、在宅歯科医療を実施しようとする医療機関に対する歯科医療機器等の貸出にかかる運営費等に対する支援を行う。
	18	在宅で療養する疾患を有する者に対する歯科保健医療を実施するための研修の実施	在宅で療養する難病や認知症等の疾患を有する者に対する歯科保健医療を実施するため、歯科医師、歯科衛生士を対象とした、当該疾患に対する知識や歯科治療技術等の研修の実施に必要な経費の支援を行う。
	19-1	在宅歯科医療を実施するための設備整備(補助要件は従来補助と同様) 【旧国補】在宅歯科診療設備整備事業	在宅歯科医療を実施する医療機関に対して在宅歯科医療の実施に必要な、訪問歯科診療車や在宅歯科医療機器、安心・安全な在宅歯科医療実施のための機器等の購入を支援する。
	19-2	在宅歯科医療を実施するための設備整備(従来補助の要件では対象外の内容)	在宅歯科医療を実施する医療機関に対して在宅歯科医療の実施に必要な、訪問歯科診療車や在宅歯科医療機器、安心・安全な在宅歯科医療実施のための機器等の購入を支援する。
	20	在宅歯科患者搬送車の設備整備	在宅歯科医療を実施する歯科医療機関(在宅療養支援歯科診療所等)でカバーできない空白地域の患者に対して必要な医療が実施できるよう、地域で拠点となる病院等を中心とした搬送体制を整備する。
	21	在宅歯科医療を実施するための人材の確保支援	在宅歯科医療を実施する歯科診療所の後方支援を行う病院歯科等の歯科医師、歯科衛生士の確保を行う。
⑤ 在宅医療(薬剤)を推進するために必要な事業等			
○	22	訪問薬剤管理指導を行うおとす薬局への研修や実施している薬局の周知	これまで訪問薬剤管理指導に取り組んだ経験のない薬局に対して地域薬剤師会が行う研修の実施を支援する。また、患者が入院から在宅療養へ円滑に移行するために、地域薬剤師会が訪問薬剤管理指導を実施している薬局の周知・紹介を行うことを支援する。

区分	No.	事業名	事業の概要
○	23	在宅医療における衛生材料等の円滑供給の体制整備	在宅医療における衛生材料・医療材料の供給を円滑に行うため、地域で使用する衛生材料等の規格・品目統一等に関する協議を地域の関係者間(地域医師会、地域薬剤師会、訪問看護ステーション等)で行うとともに、地域で使用する衛生材料等の供給拠点となる薬局が設備整備を行うことを支援する。
	24	終末期医療に必要な医療用麻薬の円滑供給の支援	人生の最終段階の医療の実施に当たり、疼痛コントロールが円滑にできるようにするため、地域で使用する医療用麻薬について、地域の関係者間(地域医師会、地域薬剤師会、訪問看護ステーション等)で品目・規格統一等に関する協議等を実施することを支援する。
4 医療従事者の確保に関する事業			
① 医師の地域偏在対策のための事業等			
○	25-1	地域医療支援センターの運営(地域枠に係る修学資金の貸与事業、無料職業紹介事業、定年退職後の医師の活用事業を含む)(補助要件は従来補助と同様) 【旧国補】地域医療支援センター運営事業	地域医療に従事する医師のキャリア形成の支援と一体的に、医師不足病院への医師の配置等を行うための地域医療支援センターの運営に必要な経費に対する支援を行う。
	25-2	地域医療支援センターの運営(地域枠に係る修学資金の貸与事業、無料職業紹介事業、定年退職後の医師の活用事業を含む)(従来補助の要件では対象外の内容)	地域医療に従事する医師のキャリア形成の支援と一体的に、医師不足病院への医師の配置等を行うための地域医療支援センターの運営に必要な経費に対する支援を行う。
	26-1	医師不足地域の医療機関への医師派遣体制の構築(補助要件は従来補助と同様) 【旧国補】医師派遣等推進事業	医療資源の重点的かつ効率的な配置を図ってもなお医師の確保が困難な地域において、都道府県が地域医療対策協議会における議論を踏まえ、医師派遣等を行う医療機関の運営等に対する支援を行う。
	26-2	医師不足地域の医療機関への医師派遣体制の構築(従来補助の要件では対象外の内容)	医療資源の重点的かつ効率的な配置を図ってもなお医師の確保が困難な地域において、都道府県が地域医療対策協議会における議論を踏まえ、医師派遣等を行う医療機関の運営等に対する支援を行う。
	27	地域医療対策協議会における調整経費	地域医療対策協議会で定める施策について、計画の進捗及び達成状況を関係者間において検証し、次の施策へつなげるための調整を行う。
② 診療科の偏在対策(産科・歯科連携)のための事業等			
○	28-1	産科・救急・小児等の不足している診療科の医師確保支援(補助要件は従来補助と同様) 【旧国補】産科医等確保支援事業 【旧国補】産科医等育成支援事業 【旧国補】新生児医療担当医確保支援事業	産科医、救急医、新生児医療担当医等の確保を図るため、これらの医師の処遇改善に取り組む医療機関を支援する。
	28-2	産科・救急・小児等の不足している診療科の医師確保支援(従来補助の要件では対象外の内容)	産科医、救急医、新生児医療担当医等の確保を図るため、これらの医師の処遇改善に取り組む医療機関を支援する。また、精神保健指定医の公務員としての業務や地域の精神科救急医療体制の確保のための精神科医確保に協力する医療機関の運営等に対する支援を行う。

区分	No.	事業名	実施の概要
○	29-1	小児専門医等の確保のための研修の実施(補助要件は従来補助と同様) 【旧国補】小児集中治療室医療従事者研修事業	医療機関において、小児の救急・集中治療に習熟した小児科医や看護師の数が不足している状況にあることから、専門性の高い医療従事者の確保のための研修の実施を支援する。
	29-2	小児専門医等の確保のための研修の実施(従来補助の要件では対象外の内容)	医療機関において、小児の救急・集中治療に習熟した小児科医や看護師の数が不足している状況にあることから、専門性の高い医療従事者の確保のための研修の実施を支援する。
	30-1	救急や内科をはじめとする小児科以外の医師等を対象とした小児救急に関する研修の実施(補助要件は従来補助と同様) 【旧国補】小児救急地域医師研修事業	地域医師会等において、地域の小児救急医療体制の補強及び質の向上を図るため、地域の救急医や内科医等の医療従事者を対象とした小児救急に関する研修の実施を支援する。
	30-2	救急や内科をはじめとする小児科以外の医師等を対象とした小児救急に関する研修の実施(従来補助の要件では対象外の内容)	地域医師会等において、地域の小児救急医療体制の補強及び質の向上を図るため、地域の救急医や内科医等の医療従事者を対象とした小児救急に関する研修の実施を支援する。
	31	医科・歯科連携に資する人材養成のための研修の実施	医科・歯科連携を推進するため、がん患者、糖尿病患者等と歯科との関連に係る研修会を開催し、疾病予防・疾病の早期治療等に有用な医科・歯科の連携に関する研修会の実施にかかる支援を行う。
④女性医療従事者支援のための事業			
○	32-1	女性医師等の離職防止や再就業の促進(補助要件は従来補助と同様) 【旧国補】女性医師等就労支援事業	出産・育児及び離職後の再就業に不安を抱える女性医師等のための受付・相談窓口の設置・運営、復職研修や就労環境改善の取組を行うための経費に対する支援を行う。
	32-2	女性医師等の離職防止や再就業の促進(従来補助の要件では対象外の内容)	出産・育児及び離職後の再就業に不安を抱える女性医師等のための受付・相談窓口の設置・運営、復職研修や就労環境改善の取組を行うための経費に対する支援を行う。
	33	歯科医師、歯科衛生士、歯科技工士の確保対策の推進	歯科医師、歯科衛生士、歯科技工士を確保するため、出産・育児等の一定期間の離職により再就職に不安を抱える女性歯科医師等に対する必要な相談、研修等を行うための経費に対する支援を行う。 また、今後、歯科衛生士、歯科技工士を目指す学生への就学支援を行う。
	34	女性薬剤師等の復職支援	病院・薬局等での勤務経験がある薬剤師(特に女性)の復職支援を促進するため、地域薬剤師会において、地域の病院・薬局等と連携した復職支援プログラムの実施を支援する。
⑤看護職員等の確保のための事業			
○	35-1	新人看護職員の質の向上を図るための研修(補助要件は従来補助と同様) 【旧国補】新人看護職員研修事業	看護の質の向上や安全な医療の確保、早期離職防止の観点から、新人看護職員に対する臨床研修実施のための経費に対する支援を行う。
	35-2	新人看護職員の質の向上を図るための研修(従来補助の要件では対象外の内容)	看護の質の向上や安全な医療の確保、早期離職防止の観点から、新人看護職員に対する臨床研修実施のための経費に対する支援を行う。

区分	No.	事業名	実施の概要
○	36-1	看護職員の資質の向上を図るための研修(補助要件は従来補助と同様) 【旧国補】看護職員資質向上推進事業	看護職員を対象とした資質向上を図るための研修等を開催するための経費に対する支援を行う。
	36-2	看護職員の資質の向上を図るための研修(従来補助の要件では対象外の内容)	看護職員を対象とした資質向上を図るための研修等を開催するための経費に対する支援を行う。
	37-1	看護職員の負担軽減に資する看護補助者の活用も含めた看護管理者の研修(補助要件は従来補助と同様) 【旧国補】看護補助者活用推進事業	看護管理者向けに看護補助者の活用も含めた看護サービス管理能力の向上のための研修を実施するための経費に対する支援を行う。
	37-2	看護職員の負担軽減に資する看護補助者の活用も含めた看護管理者の研修(従来補助の要件では対象外の内容)	看護管理者向けに看護補助者の活用も含めた看護サービス管理能力の向上のための研修を実施するための経費に対する支援を行う。
	38-1	離職防止を始めとする看護職員の確保対策(補助要件は従来補助と同様) 【旧国補】看護職員確保対策特別事業	地域の実情に応じた看護職員の離職防止対策を始めとした総合的な看護職員確保対策の展開を図るための経費に対する支援を行う。
	38-2	離職防止を始めとする看護職員の確保対策(従来補助の要件では対象外の内容)	地域の実情に応じた看護職員の離職防止対策を始めとした総合的な看護職員確保対策の展開を図るための経費に対する支援を行う。
	39-1	看護師等養成所における教育内容の向上を図るための体制整備(補助要件は従来補助と同様) 【旧国補】看護師等養成所運営等事業	看護師等養成所における教育内容の向上を図るため、専任教員の配置や実習経費など養成所の運営に対する支援を行う。
	39-2	看護師等養成所における教育内容の向上を図るための体制整備(従来補助の要件では対象外の内容)	看護師等養成所における教育内容の向上を図るため、専任教員の配置や実習経費など養成所の運営に対する支援を行う。
	40	看護職員が都道府県内に定着するための支援	地域における看護職員確保のため、養成所における都道府県内医療機関やへき地の医療機関等への看護師就職率等に応じた財政支援を行う。
	41	医療機関と連携した看護職員確保対策の推進	地域の医療機関の看護職員確保の支援や看護職員の復職支援の促進を図るため、ナースセンターのサテライト展開、効果的な復職支援プログラム等の実施、都市部からへき地等看護職員不足地域への看護職員派遣など看護師等人材確保促進法の枠組みを活用した看護職員確保の強化を図るための経費に対する支援を行う。
	42-1	看護師等養成所の施設・設備整備(補助要件は従来補助と同様) 【旧国補】看護師等養成所施設整備事業 【旧国補】看護師等養成所初年度設備整備事業 【旧国補】看護師等養成所修業年限延長施設整備事業 【旧国補】看護師等養成所教育環境改善設備整備事業	看護師等養成所の新築・増改築に係る施設整備や、開設に伴う初年度設備整備、在宅看護実習室の新設に係る備品購入、修業年限の延長に必要な施設整備に対する支援を行う。
	42-2	看護師等養成所の施設・設備整備(従来補助の要件では対象外の内容)	看護師等養成所の新築・増改築に係る施設整備や、開設に伴う初年度設備整備、在宅看護実習室の新設に係る備品購入、修業年限の延長に必要な施設整備に対する支援を行う。

区分	No.	事業名	事業の概要
	43-1	看護職員定着促進のための宿舎整備(補助要件は従来補助と同様) 【旧国補】看護師宿舎施設整備事業	看護師宿舎を看護職員の離職防止対策の一環として個室整備に対する支援を行う。
	43-2	看護職員定着促進のための宿舎整備(従来補助の要件では対象外の内容)	看護師宿舎を看護職員の離職防止対策の一環として個室整備に対する支援を行う。
	44-1	看護教員養成講習会の実施に必要な教室等の施設整備(補助要件は従来補助と同様) 【旧国補】看護教員養成講習会施設整備事業	教員養成講習会の定員数の増加等に伴う教室等の施設整備に対する支援を行う。
	44-2	看護教員養成講習会の実施に必要な教室等の施設整備(従来補助の要件では対象外の内容)	教員養成講習会の定員数の増加等に伴う教室等の施設整備に対する支援を行う。
	45-1	看護職員の就労環境改善のための体制整備(補助要件は従来補助と同様) 【旧国補】看護職員の就労環境改善事業	短時間正規雇用など多様な勤務形態等の導入や総合相談窓口の設置、看護業務の効率化や職場風土改善の研修等を行うための経費に対する支援を行う。
	45-2	看護職員の就労環境改善のための体制整備(従来補助の要件では対象外の内容)	短時間正規雇用など多様な勤務形態等の導入や総合相談窓口の設置、看護業務の効率化や職場風土改善の研修等を行うための経費に対する支援を行う。
	46-1	看護職員の勤務環境改善のための施設整備(補助要件は従来補助と同様) 【旧国補】看護師勤務環境改善施設整備事業	病棟のナースステーション、処置室、カンファレンスルーム等の拡張や新設により看護職員が働きやすい合理的な病棟づくりとするために必要な施設整備に対する支援を行う。
	46-2	看護職員の勤務環境改善のための施設整備(従来補助の要件では対象外の内容)	病棟のナースステーション、仮眠室、処置室、カンファレンスルーム等の拡張や新設により看護職員が働きやすい合理的な病棟づくりとするために必要な施設整備に対する支援を行う。
○	47-1	歯科衛生士・歯科技工士養成所の施設・設備整備(補助要件は従来補助と同様) 【旧国補】歯科衛生士養成所施設整備事業 【旧国補】歯科衛生士養成所初年度設備整備事業	歯科衛生士、歯科技工士の教育内容の充実、質の高い医療を提供できる人材を育成するために必要な施設・設備の整備を行う。
	47-2	歯科衛生士・歯科技工士養成所の施設・設備整備(従来補助の要件では対象外の内容)	歯科衛生士、歯科技工士の教育内容の充実、質の高い医療を提供できる人材を育成するために必要な施設・設備の整備を行う。
○	48	地域包括ケアの拠点となる病院・薬局における薬剤師の確保支援	地域薬剤師会において、求職希望の薬剤師の氏名、勤務希望地域、勤務条件などを登録し、薬剤師の確保が困難な、地域包括ケア等を担う病院・薬局からの求めに対して、周辺地域に勤務する薬剤師の緊急派遣などの協議・調整を行うための体制整備を支援する。
⑤ 医療従事者の勤務環境改善のための事業、等			
○	49	勤務環境改善支援センターの運営	医師・看護師等の医療従事者の離職防止・定着促進を図ることを目指し、PDCAサイクルを活用して勤務環境改善に向けた取組を行うための仕組みを活用して勤務環境改善に取り組む各医療機関に対して総合的・専門的な支援を行うために設置される「医療勤務環境改善支援センター」を都道府県が運営するための経費に対する支援を行う。

区分	No.	事業名	事業の概要
	50-1	各医療機関の勤務環境改善や再就業促進の取組への支援(医療クラーク、ICTシステム導入、院内保育所整備・運営等)(補助要件は従来補助と同様) 【旧国補】病院内保育所施設整備事業 【旧国補】病院内保育所運営事業	計画的に勤務環境の改善を行う医療機関に対して、院内保育所の整備・運営により改善計画を進める医療機関の取組を支援する。
	50-2	各医療機関の勤務環境改善や再就業促進の取組への支援(医療クラーク、ICTシステム導入、院内保育所整備・運営等)(従来補助の要件では対象外の内容)	計画的に勤務環境の改善を行う医療機関に対して、医療クラーク・看護補助者の配置などの医療従事者の働き方・休み方の改善に資する取組、専門アドバイザーによる助言指導、業務省力化・効率化など勤務環境改善に資するICTシステムの導入、院内保育所の整備・運営などの働きやすさ確保のための環境整備など、改善計画を進める医療機関の取組を支援する。
○	51	有床診療所における非常勤医師を含む医師、看護師等の確保支援	病院を退院する患者が帰宅等における療養生活に円滑に移行するために必要な医療等を提供するため、有床診療所において休日・夜間に勤務する医師・看護師等を配置する。
	52-1	休日・夜間の小児救急医療体制の整備(補助要件は従来補助と同様) 【旧国補】小児救急医療体制整備事業	小児救急医の負担を軽減するため、小児科を標榜する病院等が輪番制方式若しくは共同利用型方式により、又は複数の二次医療圏による広域を対象に小児患者を受け入れることにより、休日・夜間の小児救急医療体制を整備するために必要な医師、看護師等の医療従事者の確保に必要な経費及び「小児救急医療拠点病院」の運営に必要な経費に対する支援を行う。
	52-2	休日・夜間の小児救急医療体制の整備(従来補助の要件では対象外の内容)	小児救急医の負担を軽減するため、小児科を標榜する病院等が輪番制方式若しくは共同利用型方式により、又は複数の二次医療圏による広域を対象に小児患者を受け入れることにより、休日・夜間の小児救急医療体制を整備するために必要な医師、看護師等の医療従事者の確保に必要な経費及び「小児救急医療拠点病院」の運営に必要な経費に対する支援を行う。
	53-1	電話による小児患者の相談体制の整備(補助要件は従来補助と同様) 【旧国補】小児救急電話相談事業	地域の小児救急医療体制の補強と医療機関の機能分化を推進し、全国どこでも患者の症状に応じた適切な医療が受けられるようにすることを通じ、小児科医の負担を軽減するため、地域の小児科医等による夜間の小児患者の保護者等向けの電話相談体制を整備するための経費に対する支援を行う。
	53-2	電話による小児患者の相談体制の整備(従来補助の要件では対象外の内容)	地域の小児救急医療体制の補強と医療機関の機能分化を推進し、全国どこでも患者の症状に応じた適切な医療が受けられるようにすることを通じ、小児科医の負担を軽減するため、地域の小児科医等による夜間の小児患者の保護者等向けの電話相談体制を整備するための経費に対する支援を行う。
○	54	後方支援機関への搬送体制の整備	救急や小児周産期の医師の負担を軽減するため、高次医療機関において不安定な状態を脱した患者を搬送元等の医療機関に救急自動車等で搬送する際の経費に対する支援を行う。また、受入医療機関に積極的に受け入れるためのコーディネーターの配置を支援する。

